

Sprawozdanie roczne z wdrażania Regionalnego Programu Operacyjnego Województwa Opolskiego na lata 2014-2020

CZĘŚĆ A

1. IDENTYFIKACJA ROCZNEGO SPRAWOZDANIA Z WDRAŻANIA

CCI	2014PL16M2OP008
NAZWA PROGRAMU	Regionalny Program Operacyjny Województwa Opolskiego na lata 2014-2020
WERSJA	1.5
ROK SPRAWOZDAWCZY	2017
DATA ZATWIERDZENIA SPRAWOZDANIA PRZEZ KOMITET MONITORUJĄCY	25.05.2018

SPIS TREŚCI:

1.	IDENTYFIKACJA ROCZNEGO SPRAWOZDANIA Z WDRAŻANIA	1
2.	PRZEGLĄD WDRAŻANIA PROGRAMU OPERACYJNEGO	7
2.1	SYSTEM REALIZACJI PROGRAMU OPERACYJNEGO	7
2.2	ANALIZA POSTĘPU RZECZOWEGO I FINANSOWEGO	7
2.3	INSTRUMENTY FINANSOWE	8
3.	WDRAŻANIE OSI PRIORYTETOWYCH	9
3.1	PRZEGLĄD WDRAŻANIA	9
3.2	WSPÓLNE WSKAŹNIKI I WSKAŹNIKI SPECYFICZNE DLA PROGRAMU	16
3.3	CELE POŚREDNIE I KOŃCOWE OKREŚLONE W RAMACH WYKONANIA	16
3.4	DANE FINANSOWE	17
4.	PODSUMOWANIE PRZEPROWADZONYCH EWALUACJI	17
5.	INFORMACJE NA TEMAT WDRAŻANIA INICJATYWY NA RZECZ ZATRUDNIENIA LUDZI MŁODYCH W STOSOWNYCH PRZYPADKACH	18
6.	KWESTIE MAJĄCE WPŁYW NA WYKONANIE PROGRAMU I PODJĘTE DZIAŁANIA	18
6.1	KWESTIE MAJĄCE WPŁYW NA WYKONANIE PROGRAMU I PODJĘTE DZIAŁANIA	18
6.2	OCENA POSTĘPÓW POCZYNIONYCH W ZAKRESIE REALIZACJI CELÓW POŚREDNICH	20
7.	STRESZCZENIE PODAWANE DO WIADOMOŚCI PUBLICZNEJ	21
8.	SPRAWOZDANIE Z WDRAŻANIA INSTRUMENTÓW FINANSOWYCH	21
9.	DZIAŁANIA PODJĘTE W CELU SPEŁNIENIA WARUNKÓW WSTĘPNYCH, W PRZYPADKU GDY MAJĄCE ZASTOSOWANIE WARUNKI WSTĘPNE NIE ZOSTAŁY SPEŁNIONE W MOMENCIE PRZYJMOWANIA PO	21
10.	POSTĘPY W PRZYGOTOWANIU I WDRAŻANIE DUŻYCH PROJEKTÓW I WSPÓLNYCH PLANÓW DZIAŁANIA	21
10.1	DUŻE PROJEKTY	21
10.2	WSPÓLNE PLANY DZIAŁAŃ	21
14.	DODATKOWE INFORMACJE, KTÓRE MOŻNA DOŁĄCZYĆ, W ZALEŻNOŚCI OD TREŚCI I CELÓW PROGRAMU OPERACYJNEGO	21
14.4	W STOSOWNYCH PRZYPADKACH – WKŁAD W STRATEGIE MAKROREGIONALNE I STRATEGIE MORSKIE	21

Załączniki

Załącznik I	TABELE OD 1 DO 13
Załącznik II	STRESZCZENIE SPRAWOZDANIA ROCZNEGO Z WDRAŻANIA REGIONALNEGO PROGRAMU OPERACYJNEGO WOJEWÓDZTWA OPOLSKIEGO NA LATA 2014-2020
Załącznik III	MODEL PRZEKAZYWANIA SPRAWOZDAŃ Z WDRAŻANIA INSTRUMENTÓW FINANSOWYCH

Wykaz skrótów

BGK	Bank Gospodarstwa Krajowego
EFRR	Europejski Fundusz Rozwoju Regionalnego
EFS	Europejski Fundusz Społeczny
IC	Instytucja Certyfikująca
IF	Instrumenty finansowe
IP	Instytucja Pośrednicząca
IPI	Indykacyjny Plan Inwestycyjny, tj. procedura pozakonkursowa wyboru projektów
IW IZ	Instrukcja Wykonawcza Instytucji Zarządzającej oraz Instytucji Certyfikującej Regionalny Program Operacyjny Województwa Opolskiego na lata 2014-2020
IW IP (WUP)	Instrukcja Wykonawcza Instytucji Pośredniczącej w ramach Regionalnego Programu Operacyjnego Województwa Opolskiego na lata 2014-2020 (Wojewódzki Urząd Pracy w Opolu)
IW IP (OCRG)	Instrukcja Wykonawcza Instytucji Pośredniczącej w ramach Regionalnego Programu Operacyjnego Województwa Opolskiego na lata 2014-2020 (Opolskie Centrum Rozwoju Gospodarki)
IW IP (Związek ZIT)	Instrukcja Wykonawcza Instytucji Pośredniczącej w ramach Regionalnego Programu Operacyjnego Województwa Opolskiego na lata 2014-2020 (Związek ZIT)
IZ	Instytucja Zarządzająca
JE	Jednostka Ewaluacyjna
JST	Jednostka samorządu terytorialnego
KAS	Krajowa Administracja Skarbowa
KM	Komitet Monitorujący Regionalny Program Operacyjny Województwa Opolskiego na lata 2014-2020
KE	Komisja Europejska
MFF	Menadżer Funduszu Funduszy
MR	Ministerstwo Rozwoju
MŚP	Mikro, małe i średnie przedsiębiorstwa
NIK	Najwyższa Izba Kontroli
OCRG	Opolskie Centrum Rozwoju Gospodarki
OFiP RPO WO 2014-2020	Opis Funkcji i Procedur obowiązujących w Instytucji Zarządzającej oraz Instytucji Certyfikującej. Regionalny Program Operacyjny Województwa Opolskiego na lata 2014-2020
OP	Oś Priorytetowa
OSI	Obszar Strategicznej Interwencji
RPDPT	Roczny Plan Działań Pomocy Technicznej RPO WO 2014-2020
RPZ	Regionalny Program Zdrowotny
PI	Priorytet Inwestycyjny
RPO WO 2014-2020	Regionalny Program Operacyjny Województwa Opolskiego na lata 2014-2020

SAO	Stowarzyszenie Aglomeracja Opolska
SZIK	System Zarządzania i Kontroli
SFC 2014	Skrót od ang. Struktural Funds common database – oznaczający wspólny system informatyczny dla funduszy strukturalnych
SZOOP RPO WO 2014-2020	Szczegółowy Opis Osi Priorytetowych Regionalnego Programu Operacyjnego Województwa Opolskiego na lata 2014-2020
UE	Unia Europejska
UZP	Urząd Zamówień Publicznych
WUP	Wojewódzki Urząd Pracy
ZIT	Zintegrowane Inwestycje Terytorialne
Związek ZIT	Związek Zintegrowanych Inwestycji Terytorialnych

2. PRZEGLĄD WDRAŻANIA PROGRAMU OPERACYJNEGO

2.1 System realizacji Programu Operacyjnego

- a) **SZOOP dla EFRR** w roku 2017 był aktualizowany 9-krotnie, natomiast **SZOOP dla EFS** 6-krotnie.
- b) **OPIS FUNKCJI I PROCEDUR** w roku 2017 aktualizowano 3-krotnie.
- c) **INSTRUKCJE WYKONAWCZE NA LATA 2014-2020** w roku 2017 aktualizowane były: IW IZ oraz IC - 6-cio krotnie, IW IP (OCRG) - 4-krotnie, IW IP (WUP) – 4-krotnie, IW IP (Związek ZIT) – 4-krotnie.
- d) **POROZUMIENIA IZ z IP** – w 2017 roku nie były aneksowane.
- e) **RPO WO 2014-2020** – w 2017 zakończono negocjacje nieformalne, KM przyjął propozycje zmian, które w 2018 r. zostaną przekazane do KE przez SFC.

2.2 Analiza postępu rzeczowego i finansowego

- Do końca 2017 złożono **1 725 wniosków na kwotę UE 971 mln EUR** (EFRR 948 wniosków na kwotę 720,2 mln EUR; EFS 777 wniosków na kwotę 250,8 mln EUR), w tym **75 w ramach IPI** na kwotę UE 234,6 mln EUR (EFRR 197,8 mln EUR; EFS 36,8 mln EUR).

W 2017 złożono 522 wnioski na kwotę UE 340,4 mln EUR (EFRR 287,6 mln EUR; EFS 52,8 mln EUR).

- Do końca 2017 zatwierdzono **753 wnioski** na kwotę UE **610 mln EUR** (EFRR 413 wniosków na kwotę 477,9 mln EUR; EFS 340 wniosków na kwotę 132,1 mln EUR), w tym **75 w ramach IPI** na kwotę UE 232,9 mln EUR (EFRR 196,2 mln EUR; EFS 36,7 mln EUR).

W 2017 IZ zatwierdziła 452 wnioski na kwotę UE 295,4 mln EUR (EFRR 228,1 mln EUR; EFS 67,3 mln EUR).

- Do końca 2017 podpisano **647 umów** na kwotę UE **523,3 mln EUR** (EFRR 352 umowy na kwotę 405,8 mln EUR; EFS 295 umów na kwotę 117,5 mln EUR), w tym **72 umowy w ramach IPI** na kwotę UE 203,3 mln EUR (EFRR 167 mln EUR; EFS 36,3 mln EUR). Poziom kontraktacji w ramach Programu wyniósł ponad **55%**.

W 2017 podpisano 389 umów na kwotę UE 230,4 mln EUR (EFRR 169,9 mln EUR; EFS 60,5 mln EUR). Rozwiązano 8 umów na kwotę UE 4,4 mln EUR.

- Do końca 2017 zatwierdzono wnioski o płatność na kwotę UE **140,4 mln EUR** tj. ok. **14,8%** alokacji Programu (EFRR 109 mln EUR; EFS 31,4 mln EUR).

W 2017 wartość UE zatwierdzonych wniosków o płatność wyniosła 70,1 mln EUR (EFRR 54,5 mln EUR; EFS 15,6 mln EUR).

- Do końca 2017 kwota wnioskowana w deklaracjach zatwierdzonych przez IC wyniosła **137 mln EUR** tj. ponad **14,4%** alokacji Programu (EFRR 106,3 mln EUR; EFS 30,7 mln EUR).

W 2017 kwota wnioskowana w deklaracjach zatwierdzonych przez IC wyniosła 65,4 mln EUR (EFRR 50,3 mln EUR; EFS 15,1 mln EUR).

- Do końca 2017 KE dokonała refundacji na kwotę **101,4 mln EUR**, co stanowi ok. **10,7 %** alokacji Programu (EFRR 81,4 mln EUR; EFS 20 mln EUR).

- Z zakresu EFRR w 2017 roku największym zainteresowaniem cieszyły się nabory: dla przedsiębiorców na inwestycje w innowacje produktowe, procesowe, nowoczesne maszyny i urządzenia (6-krotne przekroczenie alokacji UE na nabór) oraz na wsparcie dróg wojewódzkich (4-krotne przekroczenie alokacji UE na nabór).

- Z zakresu EFS w 2017 największym zainteresowaniem cieszył się nabór na wsparcie w ramach programu outplacementowego, dla osób zwolnionych, przewidzianych do zwolnienia lub zagrożonych zwolnieniem z przyczyn niedotyczących pracownika (ponad 2-krotne przekroczenie alokacji UE na nabór) oraz na wsparcie usług zdrowotnych dot. chorób cywilizacyjnych (ok. 2-krotne przekroczenie alokacji UE na nabór).

- W 2017 roku w ramach EFRR niewielkie zainteresowanie odnotowano w naborze dot. budowy, rozbudowy i modernizacji punktów selektywnego zbierania odpadów komunalnych oraz w zakresie inwestycji dla Podmiotów Ekonomii Społecznej.
- Z zakresu EFS najmniejszym zainteresowaniem w 2017 roku spotkały się nabory dotyczące wsparcia edukacji przedszkolnej, wnioski złożone w ramach w/w naborów nie zostały pozytywnie ocenione i nabory nie zostały rozstrzygnięte.
- W ramach EFRR zgodnie z planem przebiega postęp finansowy oraz rzeczowy w OP II, III, V, VI (w zakresie transportu) i X, natomiast problemy w realizacji wystąpiły w OP I, IV i VI (w zakresie kolei).
- W ramach EFS znaczący postęp pod względem finansowym i rzeczowym odnotowano w OP VII, IX i XI. W OP VIII pomimo niskich postępów w osiągnięciu celów, wdrażanie przebiega prawidłowo.

Szczegóły wskazano w pkt. 3.1.

IZ realizację wskaźników EFS i EFRR raportuje z wniosków o płatności pośrednie.

Rozkład projektów w ramach umów

- wg sektorów gospodarki:

Najwięcej tj. ponad 20% wszystkich umów stanowią inwestycje z zakresu **TRANSPORTU I SKŁADOWANIA** (106,9 mln EUR). Kolejnymi sektorami są: **INNE NIEWYSZCZEGÓLNIONE USŁUGI** (76,4 mln EUR), **ADMINISTRACJA PUBLICZNA** (71 mln EUR) oraz **DZIAŁALNOŚĆ FINANSOWA I UBEZPIECZENIOWA** (68,4 mln EUR).

- wg rodzajów beneficjentów:

Największy udział mają projekty **JST i ich jednostek organizacyjnych** (309,8 mln EUR). Kolejną grupę beneficjentów stanowią **MŚP** (82,7 mln EUR) oraz projekty realizowane przez **państwowe jednostki organizacyjne** (68,4 mln EUR).

- rozkład terytorialny udzielonego wsparcia:

- projekty o najwyższej wartości UE realizują beneficjenci z **Miasta Opola** (240,7 mln EUR), **powiatu nyskiego** (30,6 mln EUR) oraz **kędzierzyńsko-kozielskiego** (21,7 mln EUR). Znaczący udział w realizacji Programu mają beneficjenci spoza województwa (118,6 mln EUR);
- inwestycje na dużych obszarach miejskich stanowią **39,2%** wszystkich umów (205 mln EUR). Odpowiednio **29,4%** (153,7 mln EUR) i **28%** (146,4 mln EUR) umów to inwestycje na obszarach wiejskich i na małych obszarach miejskich;
- 433 umowy w **OSI Depopulacja** na kwotę UE **203,4 mln EUR**, tj. ok. **55,8%** alokacji na obszar;
- 23 umowy w **OSI Przygranicze** na kwotę UE **10 mln EUR**, tj. ponad **55,2%** alokacji na obszar;
- 10 umów w **OSI Miasta i dzielnice miast wymagających rewitalizacji** na kwotę UE **12,4 mln EUR**, tj. ponad **40,4%** alokacji na obszar;
- w ramach **Miast Subregionalnych** 23 umowy na kwotę UE **43,5 mln EUR**, tj. prawie **67%** alokacji na obszar;
- w ramach **ZIT** 39 umów na kwotę UE **43,2 mln EUR**, tj. ponad **60,2%** alokacji na ZIT.

2.3 Instrumenty finansowe

Alokacja środków UE przeznaczona na IF wynosi **64,5 mln EUR** (EFRR 62,2 mln EUR; EFS 2,3 mln EUR), co stanowi **6,8%** alokacji na Program.

W celu określenia kierunków i zasad wykorzystania IF zostały opracowane Strategie inwestycyjne dla IF w zakresie EFRR i EFS. IZ podjęła decyzję o zastosowaniu procedury pozakonkursowej, w ramach której zidentyfikowano BGK jako beneficjenta, który pełni rolę MFF. Pożyczek/poręczeń ostatecznym odbiorcom udzielają Pośrednicy Finansowi wybrani przez MFF.

Stan wdrażania IF:

- przeprowadzono **6 naborów** IPI dot. wyboru MFF na kwotę UE **64,5 mln EUR** tj. 100% alokacji na IF w Programie;
- podpisano **6 umów** z MFF (BGK) na kwotę UE **64,5 mln EUR**;
- zatwierdzono **wnioski o płatność** na kwotę UE **16,1 mln EUR**, które zostały wykazane w deklaracji do KE tj. **25%** alokacji na IF;
- BGK podpisał **10 umów** z pośrednikami finansowymi na kwotę **30,7 mln EUR** (dz. 1.1 - 3 umowy, poddz. 2.1.1 - 5 umów, poddz. 3.2.3 - 1 umowa, dz. 3.4 - 1 umowa);
- wybrani pośrednicy finansowi: Fundusz Regionu Wałbrzyskiego, konsorcjum: ECDF S.A-Lider, MEGA SONIC S.A-Uczestnik, Fundacja Rozwoju Śląska, Agencja Leasingu i Finansów S.A, Towarzystwo Inwestycji Społeczno-Ekonomicznych S.A;
- podpisano **36 umów** z ostatecznymi odbiorcami na kwotę 1,3 mln EUR, w tym **wypłacono 29 pożyczek** na ponad 1 mln EUR.

Szczegółowe informacje nt. stanu wdrażania instrumentów finansowych znajdują się w *Załączniku III*.

3. WDRAŻANIE OSI PRIORYTETOWYCH

3.1 Przegląd wdrażania

NR IDENT.	OŚ PRIORYTETOWA	KLUCZOWE INFORMACJE NA TEMAT WDRAŻANIA OSI PRIORYTETOWEJ W ODNIESIENIU DO KLUCZOWYCH ZMIAN, ZNACZĄCYCH PROBLEMÓW I DZIAŁAŃ PODJĘTYCH W CELU ROZWIĄZANIA TYCH PROBLEMÓW
	OP I <i>INNOWACJE W GOSPODARCE</i>	POSTĘP FINANSOWY <ul style="list-style-type: none">➤ złożono 127 wniosków na kwotę 197,7 mln EUR, w tym UE 112,6 mln EUR; w 2017: 38 wniosków na kwotę 59,1 mln EUR, w tym UE 36,2 mln EUR;➤ zatwierdzono 60 wniosków na kwotę 104,8 mln EUR, w tym UE 57,8 mln EUR; w 2017: 31 wniosków na kwotę 38,1 mln EUR, w tym UE 20,9 mln EUR;➤ podpisano 46 umów na kwotę 89,3 mln EUR, w tym UE 48,6 mln EUR; poziom kontraktacji w ramach OP wyniósł 65,7%; w 2017: 19 umów na kwotę 26 mln EUR, w tym UE 13,6 mln EUR;➤ zatwierdzono wnioski o płatność na kwotę 11,8 mln EUR, w tym UE 7,8 mln EUR, tj. 10,5% alokacji na OP; w 2017: wnioski o płatność na kwotę 6,7 mln EUR, w tym 3,8 mln EUR;➤ kwota wnioskowana w deklaracjach zatwierdzonych przez IC wyniosła 10,3 mln EUR, co stanowi 13,9% alokacji OP; w 2017: kwota wnioskowana wyniosła 5,6 mln EUR. ROZKŁAD PROJEKTÓW (wg dof. UE w ramach umów) <ul style="list-style-type: none">➤ wg sektorów gospodarki: Największa wartość występuje w obszarze POZOSTAŁE NIEOKREŚLONE BRANŻE PRZEMYSŁU WYTWÓRCZEGO (41% umów) oraz w sektorze DZIAŁALNOŚĆ FINANSOWA I UBEZPIECZENIOWA (32% umów).➤ wg rodzajów beneficjentów: Największy udział mają projekty MŚP oraz państwowej jednostki organizacyjnej – BGK.➤ rozkład terytorialny udzielonego wsparcia:<ul style="list-style-type: none">– projekty w ramach OP o najwyższej wartości realizowane są przez beneficjentów spoza województwa, Miasta Opola oraz z powiatu opolskiego;– inwestycje na dużych obszarach miejskich stanowią 62%, na obszarach wiejskich 23% i 15% na małych obszarach miejskich;

NR IDENT.	OŚ PRIORYTETOWA	KLUCZOWE INFORMACJE NA TEMAT WDRAŻANIA OSI PRIORYTETOWEJ W ODNIESIENIU DO KLUCZOWYCH ZMIAN, ZNACZĄCYCH PROBLEMÓW I DZIAŁAŃ PODJĘTYCH W CELU ROZWIĄZANIA TYCH PROBLEMÓW
		<ul style="list-style-type: none"> – w OSI Depopulacja - 46 projektów na kwotę UE 48,6 mln EUR (78% alokacji na obszar w ramach OP). <p>POSTĘP RZECZOWY</p> <ul style="list-style-type: none"> ➤ Postęp rzeczowy przedstawiony został w Tabeli 3A i Tabeli 5. <p>Problemy dot. postępu rzeczowego oraz planowane działania naprawcze w PI 1b przedstawiono w Tabeli 3A.</p>
	<p style="text-align: center;">OP II KONKURENCYJNA GOSPODARKA</p>	<p>POSTĘP FINANSOWY</p> <ul style="list-style-type: none"> ➤ złożono 319 wniosków na kwotę 138 mln EUR, w tym UE 79 mln EUR; w 2017: 39 wniosków na kwotę 34,1 mln EUR, w tym UE 17,7 mln EUR; ➤ zatwierdzono 135 wniosków na kwotę 90,1 mln EUR, w tym UE 57,7 mln EUR; w 2017: 78 wniosków na kwotę 45,4 mln EUR, w tym UE 21,5 mln EUR; ➤ podpisano 114 umów na kwotę 75,9 mln EUR, w tym UE 50,2 mln EUR; poziom kontraktacji 52,6%; w 2017: 63 umowy na kwotę 31,9 mln EUR, w tym UE 14,5 mln EUR; ➤ płatności na kwotę 16,5 mln EUR, w tym UE 12,3 mln EUR, tj. 12,9%; w 2017: wnioski o płatność na kwotę 4,6 mln EUR, w tym 2,9 mln EUR; ➤ kwota wnioskowana w dekl. zatwierdzonych przez IC wyniosła 13,7 mln EUR, tj. 14,3%; w 2017: kwota wnioskowana wyniosła 3,7 mln EUR. <p>ROZKŁAD PROJEKTÓW (wg dof. UE w umowach)</p> <ul style="list-style-type: none"> ➤ wg sektorów gospodarki: Największą wartość stanowią umowy z DZIAŁALNOŚCI FINANSOWEJ I UBEZPIECZENIOWEJ (61% umów). ➤ wg rodzajów beneficjentów: Największy udział ma projekt BGK oraz projekty MŚP. ➤ rozkład terytorialny udzielonego wsparcia: <ul style="list-style-type: none"> – projekty o najwyższym dof. UE realizowane są przez beneficjentów spoza woj. i Miasta Opola; – inwestycje na dużych obszarach miejskich stanowią 83%, 12% na obszarach wiejskich, 5% na małych obszarach miejskich; – OSI Depopulacja: 93 projekty na kwotę UE 39,6 mln EUR, tj. 60% alokacji na obszar w ramach OP; – ZIT: 1 projekt na kwotę UE 4,8 mln EUR (60% alokacji na obszar w ramach OP); – OSI Przygranicze: 18 projektów na kwotę UE 4,2 mln EUR (34% alokacji na obszar w ramach OP); – MIASTA SUBREGIONALNE: 2 projekty na kwotę 2,6 mln EUR (14% alokacji na obszar w ramach OP). <p>POSTĘP RZECZOWY</p> <ul style="list-style-type: none"> ➤ Postęp rzeczowy przedstawiony został w Tabeli 3A i Tabeli 5. <p>Wg stanu na koniec 2017 postęp finansowy i rzeczowy przebiega prawidłowo.</p>
	<p style="text-align: center;">OP III GOSPODARKA NISKOEMISYJNA</p>	<p>POSTĘP FINANSOWY</p> <ul style="list-style-type: none"> ➤ złożono 76 wniosków na kwotę 156,1 mln EUR, w tym UE 111,4 mln EUR; w 2017: 46 wniosków na kwotę 35,5 mln EUR, w tym UE 16,4 mln EUR; ➤ zatwierdzono 48 wniosków na kwotę 134,1 mln EUR, w tym UE 99,9 mln EUR; w 2017: 42 wnioski na kwotę 87,4 mln EUR, w tym UE 61,5 mln EUR;

NR IDENT.	OŚ PRIORYTETOWA	KLUCZOWE INFORMACJE NA TEMAT WDRAŻANIA OSI PRIORYTETOWEJ W ODNIESIENIU DO KLUCZOWYCH ZMIAN, ZNACZĄCYCH PROBLEMÓW I DZIAŁAŃ PODJĘTYCH W CELU ROZWIĄZANIA TYCH PROBLEMÓW
		<ul style="list-style-type: none"> ➤ podpisano 47 umów na kwotę 121,7 mln EUR, w tym UE 89,4 mln EUR; poziom kontraktacji 72,1%; w 2017: 41 umów na kwotę 75 mln EUR, w tym UE 51 mln EUR; ➤ zatwierdzono wnioski o płatność na kwotę 20,5 mln EUR, w tym UE 16,2 mln EUR, tj. 13,1%; w 2017: wnioski o płatność na kwotę 10,7 mln EUR, w tym 9,3 mln EUR; ➤ kwota wnioskowana w dekl. zatwierdzonych przez IC wyniosła 13,1 mln EUR, tj. 10,6%; w 2017: kwota wnioskowana wyniosła 6,2 mln EUR. <p>ROZKŁAD PROJEKTÓW (wg dofinansowania UE w ramach umów)</p> <ul style="list-style-type: none"> ➤ wg sektorów gospodarki: Największa wartość występuje w obszarze DZIAŁALNOŚĆ ZWIĄZANA ZE ŚRODOWISKIEM NATURALNYM I ZMIANAMI KLIMATU (28% umów). Drugim sektorem jest ADMINISTRACJA PUBLICZNA (24% umów). ➤ wg rodzajów beneficjentów: Największy udział mają projekty JST i BGK. ➤ rozkład terytorialny udzielonego wsparcia: <ul style="list-style-type: none"> – projekty w ramach OP o najwyższej wartości realizowane są przez beneficjentów z Miasta Opola, spoza województwa oraz powiatu nyskiego; – inwestycje na dużych obszarach miejskich stanowią 65%, 31% na małych obszarach miejskich i 4% na obszarach wiejskich; – ZIT: 16 projektów na kwotę UE 27,6 mln EUR (59% alokacji na obszar w ramach OP); – MIASTA SUBREGIONALNE: 21 projektów na kwotę 40,9 mln EUR (88% alokacji na obszar w ramach OP). <p>POSTĘP RZECZOWY</p> <ul style="list-style-type: none"> ➤ Postęp rzeczowy przedstawiony został w Tabeli 3A i Tabeli 5. <p>Wg stanu na koniec 2017 postęp finansowy i rzeczowy przebiega prawidłowo.</p>
	<p>OP IV ZAPOBIEGANIE ZAGROŻENIOM</p>	<p>POSTĘP FINANSOWY</p> <ul style="list-style-type: none"> ➤ złożono 5 wniosków na kwotę 30,2 mln EUR, w tym UE 21,6 mln EUR; w 2017: 1 wniosek na kwotę 26,7 mln EUR, w tym UE 19 mln EUR; ➤ zatwierdzono 3 wnioski na kwotę 29,8 mln EUR, w tym UE 21,2 mln EUR; w 2017: 2 wnioski na kwotę 26,9 mln EUR, w tym UE 19,2 mln EUR; ➤ podpisano 3 umowy na kwotę 29,4 mln EUR, w tym UE 20,9 mln EUR; poziom kontraktacji w ramach OP wyniósł 90,9%; w 2017: 2 umowy na kwotę 26,5 mln EUR, w tym UE 18,9 mln EUR; ➤ nie zatwierdzono wniosków o płatność. <p>ROZKŁAD PROJEKTÓW</p> <ul style="list-style-type: none"> ➤ wg sektorów gospodarki: Największa wartość występuje w obszarze DZIAŁALNOŚĆ ZWIĄZANA ZE ŚRODOWISKIEM NATURALNYM I ZMIANAMI KLIMATU (91% umów). ➤ wg rodzajów beneficjentów: Największy udział ma projekt Samorządu Województwa Opolskiego. ➤ rozkład terytorialny udzielonego wsparcia: <ul style="list-style-type: none"> – projekty w ramach OP realizowane są przez beneficjentów z Miasta Opola, spoza województwa oraz powiatu strzeleckiego; – inwestycje na małych obszarach miejskich stanowią 91% wszystkich umów w ramach OP, a 9% na obszarach wiejskich.

NR IDENT.	OŚ PRIORYTETOWA	KLUCZOWE INFORMACJE NA TEMAT WDRAŻANIA OSI PRIORYTETOWEJ W ODNIESIENIU DO KLUCZOWYCH ZMIAN, ZNACZĄCYCH PROBLEMÓW I DZIAŁAŃ PODJĘTYCH W CELU ROZWIĄZANIA TYCH PROBLEMÓW
		<p>POSTĘP RZECZOWY</p> <ul style="list-style-type: none"> ➤ Postęp rzeczowy przedstawiony został w Tabeli 3A i Tabeli 5. <p>Opis znaczących problemów i działań podjętych w celu ich rozwiązania został zamieszczony w Tabeli 3A.</p>
	<p style="text-align: center;">OP V OCHRONA ŚRODOWISKA, DZIEDZICTWA KULTUROWEGO I NATURALNEGO</p>	<p>POSTĘP FINANSOWY</p> <ul style="list-style-type: none"> ➤ złożono 164 wnioski na kwotę 118,5 mln EUR, w tym UE 82,3 mln EUR; w 2017: 50 wniosków na kwotę 27,2 mln EUR, w tym UE 20,6 mln EUR; ➤ zatwierdzono 63 wnioski na kwotę 55,6 mln EUR, w tym UE 39,4 mln EUR; w 2017: 35 wniosków na kwotę 22,6 mln EUR, w tym UE 16,9 mln EUR; ➤ podpisano 58 umów na kwotę 54,4 mln EUR, w tym UE 37,9 mln EUR; poziom kontraktacji wyniósł blisko 50%; w 2017: 34 umowy na kwotę 27,8 mln EUR, w tym UE 19 mln EUR; ➤ zatwierdzono wnioski o płatność na kwotę 8,4 mln EUR, w tym UE 6,4 mln EUR, tj. 8,5%; w 2017: wnioski o płatność na kwotę 6,6 mln EUR, w tym 5 mln EUR; ➤ kwota wnioskowana w dekl. zatwierdzonych przez IC wyniosła 5,9 mln EUR, co stanowi 7,8%; w 2017: kwota wnioskowana wyniosła 4,8 mln EUR. <p>ROZKŁAD PROJEKTÓW (wg dofinansowania UE w ramach umów)</p> <ul style="list-style-type: none"> ➤ wg sektorów gospodarki: Największa wartość występuje w obszarze NIEWYSZCZEGÓLNIONE USŁUGI (44% umów) oraz DOSTAWA WODY, GOSPODAROWANIE ŚCIEKAMI I ODPADAMI ORAZ DZIAŁALNOŚĆ ZWIĄZANA Z REKULTYWACJĄ (26% umów). ➤ wg rodzajów beneficjentów: Największy udział mają projekty JST oraz kościołów. ➤ rozkład terytorialny udzielonego wsparcia: <ul style="list-style-type: none"> – projekty w ramach OP o najwyższej wartości realizowane są przez beneficjentów z Miasta Opola oraz powiatu prudnickiego; – inwestycje na obszarach wiejskich stanowią 40% umów, 39% na małych obszarach miejskich oraz 21% na dużych obszarach miejskich; – w ramach OSI Przygranicze wsparto 5 umów na kwotę UE 5,8 mln EUR (103% alokacji na obszar w ramach OP); – w ramach ZIT wsparto 5 umów na kwotę UE 1,7 mln EUR (86% alokacji na obszar w ramach OP). <p>POSTĘP RZECZOWY</p> <ul style="list-style-type: none"> ➤ Postęp rzeczowy przedstawiony został w Tabeli 3A i Tabeli 5. <p>Postęp finansowy i rzeczowy przebiega prawidłowo.</p>
	<p style="text-align: center;">OP VI ZRÓWNOWAŻONY TRANSPORT NA RZECZ MOBILNOŚCI MIESZKAŃCÓW</p>	<p>POSTĘP FINANSOWY</p> <ul style="list-style-type: none"> ➤ złożono 49 wniosków na kwotę 227,9 mln EUR, w tym UE 185,6 mln EUR; w 2017: 36 wniosków na kwotę 121,7 mln EUR, w tym UE 95,3 mln EUR; ➤ zatwierdzono 27 wniosków na kwotę 169,9 mln EUR, w tym UE 138,6 mln EUR; w 2017: 14 wniosków na kwotę 63,7 mln EUR, w tym UE 48,3 mln EUR; ➤ podpisano 25 umów na kwotę 134,4 mln EUR, w tym UE 108,4 mln EUR; poziom kontraktacji w ramach OP wyniósł 55,5%; w 2017: 12 umów na kwotę 32,8 mln EUR, w tym UE 22,1 mln EUR;

NR IDENT.	OŚ PRIORYTETOWA	KLUCZOWE INFORMACJE NA TEMAT WDRAŻANIA OSI PRIORYTETOWEJ W ODNIESIENIU DO KLUCZOWYCH ZMIAN, ZNACZĄCYCH PROBLEMÓW I DZIAŁAŃ PODJĘTYCH W CELU ROZWIĄZANIA TYCH PROBLEMÓW
		<ul style="list-style-type: none"> ➤ zatwierdzono wnioski o płatność na kwotę 70,5 mln EUR, w tym UE 59,8 mln EUR, tj. 30,7% alokacji na OP; w 2017: wnioski o płatność na kwotę 31,5 mln EUR, w tym 27,7 mln EUR; ➤ kwota wnioskowana w deklaracjach zatwierdzonych przez IC wyniosła 58,6 mln EUR, co stanowi 30% alokacji OP; w 2017: kwota wnioskowana wyniosła 25,6 mln EUR. <p>ROZKŁAD PROJEKTÓW (wg dofinansowania UE w ramach umów)</p> <ul style="list-style-type: none"> ➤ wg sektorów gospodarki: Największa wartość występuje w obszarze TRANSPORT I SKŁADOWANIE (99% umów). ➤ wg rodzajów beneficjentów: Największy udział mają projekty Samorządu Województwa Opolskiego i PKP Polskie Linie Kolejowe S.A. ➤ rozkład terytorialny udzielonego wsparcia: <ul style="list-style-type: none"> – projekty realizowane są przez beneficjentów z Miasta Opola i spoza województwa; – inwestycje na dużych obszarach miejskich stanowią 36% wszystkich umów, 35% na obszarach wiejskich oraz 29% na małych obszarach miejskich. <p>POSTĘP RZECZOWY</p> <ul style="list-style-type: none"> ➤ Postęp rzeczowy przedstawiony został w Tabeli 3A i Tabeli 5. <p>W OP VI zostały osiągnięte Ramy Wykonania dla roku 2018. Postęp finansowy przebiega prawidłowo. Postęp rzeczowy w PI 7b przebiega prawidłowo. Opis znaczących problemów w PI 7d został zamieszczony w Tab. 3A.</p>
	<p>OP VII <i>KONKURENCYJNY RYNEK PRACY</i></p>	<p>POSTĘP FINANSOWY</p> <ul style="list-style-type: none"> ➤ złożono 218 wniosków na kwotę 116,5 mln EUR, w tym UE 101,4 mln EUR; w 2017: 45 wniosków na kwotę 23,4 mln EUR, w tym UE 19,5 mln EUR; ➤ zatwierdzono 99 wniosków na kwotę 58,5 mln EUR, w tym UE 49,3 mln EUR; w 2017: 55 wniosków na kwotę 31 mln EUR, w tym UE 25,9 mln EUR; ➤ podpisano 82 umowy na kwotę 51,1 mln EUR, w tym UE 43 mln EUR; poziom kontraktacji w ramach OP wyniósł 45%; w 2017: 45 umów na kwotę 27,8 mln EUR, w tym UE 23,2 mln EUR; ➤ zatwierdzono wnioski o płatność na kwotę 15,7 mln EUR, w tym UE 13,2 mln EUR, tj. 13,8% alokacji na OP; w 2017: wnioski o płatność na kwotę 5,8 mln EUR, w tym 4,9 mln EUR; ➤ kwota wnioskowana w deklaracjach zatwierdzonych przez IC wyniosła 13,1 mln EUR, co stanowi 13,7% alokacji OP; w 2017: kwota wnioskowana wyniosła 4,8 mln EUR. <p>ROZKŁAD PROJEKTÓW (wg dofinansowania UE w ramach umów)</p> <ul style="list-style-type: none"> ➤ wg sektorów gospodarki: Największa wartość występuje w obszarze ADMINISTRACJA PUBLICZNA (49% umów). Drugim sektorem są NIEWYSZCZEGÓLNIONE USŁUGI (27% umów). ➤ wg rodzajów beneficjentów: Największy udział w dofinansowaniu UE mają projekty JST oraz MŚP. ➤ rozkład terytorialny udzielonego wsparcia: <ul style="list-style-type: none"> – projekty w ramach OP o najwyższej wartości realizowane są przez beneficjentów z Miasta Opola, spoza województwa oraz powiatu nyskiego; – inwestycje na obszarach wiejskich stanowią 73% wszystkich umów w ramach OP, 18% na małych obszarach miejskich, a 9% na dużych obszarach miejskich;

NR IDENT.	OŚ PRIORYTETOWA	KLUCZOWE INFORMACJE NA TEMAT WDRAŻANIA OSI PRIORYTETOWEJ W ODNIESIENIU DO KLUCZOWYCH ZMIAN, ZNACZĄCYCH PROBLEMÓW I DZIAŁAŃ PODJĘTYCH W CELU ROZWIĄZANIA TYCH PROBLEMÓW
		<p>– w OSI Depopulacja wsparto 81 umów na kwotę UE 36,8 mln EUR (42% alokacji na obszar w ramach OP).</p> <p>POSTĘP RZECZOWY</p> <ul style="list-style-type: none"> ➤ Postęp rzeczowy przedstawiony został w tabelach 2A, 2C, 4A, 4B, 5. <p>Postęp finansowy i rzeczowy przebiega prawidłowo za wyjątkiem PI 8v.</p>
	<p style="text-align: center;">OP VIII INTEGRACJA SPOŁECZNA</p>	<p>POSTĘP FINANSOWY</p> <ul style="list-style-type: none"> ➤ złożono 190 wniosków na kwotę 75,4 mln EUR, w tym UE 58,4 mln EUR; w 2017: 66 wniosków na kwotę 25,9 mln EUR, w tym UE 22,1 mln EUR; ➤ zatwierdzono 97 wniosków na kwotę 40,5 mln EUR, w tym UE 34,4 mln EUR; w 2017: 58 wniosków na kwotę 26,1 mln EUR, w tym UE 22,2 mln EUR; ➤ podpisano 74 umowy na kwotę 31,6 mln EUR, w tym UE 26,8 mln EUR; poziom kontraktacji w ramach OP wyniósł 36,3%; w 2017: 38 umów na kwotę 18 mln EUR, w tym UE 15,3 mln EUR; ➤ zatwierdzono wnioski o płatność na kwotę 4,6 mln EUR, w tym UE 3,9 mln EUR, tj. 5,3% alokacji na OP; w 2017: wnioski o płatność na kwotę 3,9 mln EUR, w tym 3,3 mln EUR; ➤ kwota wnioskowana w deklaracjach zatwierdzonych przez IC wyniosła 3,5 mln EUR, co stanowi 4,8% alokacji OP; w 2017: kwota wnioskowana wyniosła 2,9 mln EUR. <p>ROZKŁAD PROJEKTÓW (wg dofinansowania UE w ramach umów)</p> <ul style="list-style-type: none"> ➤ wg sektorów gospodarki: Największa wartość występuje w obszarze OPIEKA ZDROWOTNA (52% umów) oraz NIEWYSZCZEGÓLNIONE USŁUGI (19% umów). ➤ wg rodzajów beneficjentów: Największy udział mają projekty MŚP, JST oraz stowarzyszeń i fundacji. ➤ rozkład terytorialny udzielonego wsparcia: <ul style="list-style-type: none"> – projekty w ramach OP o najwyższej wartości realizowane są przez beneficjentów z Miasta Opola, spoza województwa oraz powiatu krapkowickiego; – inwestycje na obszarach wiejskich stanowią 43% wszystkich umów w ramach OP, 39% na małych obszarach miejskich, a 18% na dużych obszarach miejskich; – w OSI Depopulacja wsparto 54 umowy na kwotę UE 19,9 mln EUR (40% alokacji na obszar w ramach OP). <p>POSTĘP RZECZOWY</p> <ul style="list-style-type: none"> ➤ Postęp rzeczowy przedstawiony został w tabelach 2A, 2C, 4A, 4B, 5. <p>Przyczyny niskiego postępu rzeczowego i finansowego opisano w Tabeli 5.</p>

NR IDENT.	OŚ PRIORYTETOWA	KLUCZOWE INFORMACJE NA TEMAT WDRAŻANIA OSI PRIORYTETOWEJ W ODNIESIENIU DO KLUCZOWYCH ZMIAN, ZNACZĄCYCH PROBLEMÓW I DZIAŁAŃ PODJĘTYCH W CELU ROZWIĄZANIA TYCH PROBLEMÓW
	<p style="text-align: center;">OP IX WYSOKA JAKOŚĆ EDUKACJI</p>	<p>POSTĘP FINANSOWY</p> <ul style="list-style-type: none"> ➤ złożono 357 wniosków na kwotę 87,2 mln EUR, w tym UE 72,3 mln EUR; w 2017: 35 wniosków na kwotę 7,1 mln EUR, w tym UE 5,9 mln EUR; ➤ zatwierdzono 132 wnioski na kwotę 35,6 mln EUR, w tym UE 29,8 mln EUR; w 2017: 72 wnioski na kwotę 16,5 mln EUR, w tym UE 13,8 mln EUR; ➤ podpisano 127 umów na kwotę 34,6 mln EUR, w tym UE 29,4 mln EUR; poziom kontraktacji w ramach OP wyniósł 49,9%; w 2017: 85 umów na kwotę 19,6 mln EUR, w tym UE 16,6 mln EUR; ➤ zatwierdzono wnioski o płatność na kwotę 5,6 mln EUR, w tym UE 4,6 mln EUR, tj. 7,8% alokacji na OP; w 2017: wnioski o płatność na kwotę 5,3 mln EUR, w tym 4,4 mln EUR; ➤ kwota wnioskowana w deklaracjach zatwierdzonych przez IC wyniosła 4,3 mln EUR, co stanowi 7,3% alokacji OP; w 2017: kwota wnioskowana wyniosła 4,1 mln EUR. <p>ROZKŁAD PROJEKTÓW (wg dofinansowania UE w ramach umów)</p> <ul style="list-style-type: none"> ➤ wg sektorów gospodarki: Największy udział występuje w obszarze EDUKACJA (74% umów) oraz ADMINISTRACJA PUBLICZNA (15% umów). ➤ wg rodzajów beneficjentów: Największy udział mają projekty JST, MŚP oraz fundacji. ➤ rozkład terytorialny udzielonego wsparcia: <ul style="list-style-type: none"> – projekty o najwyższej wartości realizowane są przez beneficjentów z Miasta Opola, spoza województwa oraz powiatu namysłowskiego; – inwestycje na obszarach wiejskich stanowią 84% umów, 10% na małych obszarach miejskich i 6% na dużych obszarach miejskich; – w OSI Depopulacja wsparto 110 umów na kwotę UE 20,4 mln EUR (46% alokacji na obszar w OP); – w ramach ZIT wsparto 17 umów na kwotę UE 9 mln EUR (62% alokacji na obszar w OP). <p>POSTĘP RZECZOWY</p> <ul style="list-style-type: none"> ➤ Postęp rzeczowy przedstawiony został w tabelach 2A, 2C, 4A, 4B, 5. <p>Postęp rzeczowy przebiega prawidłowo za wyjątkiem PI 9iv. Postęp finansowy opisano w Tabeli 5.</p>
	<p style="text-align: center;">OP X INWESTYCJE W INFRASTRUKTURĘ SPOŁECZNĄ</p>	<p>POSTĘP FINANSOWY</p> <ul style="list-style-type: none"> ➤ złożono 208 wniosków na kwotę 442,6 mln EUR, w tym UE 127,8 mln EUR; w 2017: 163 wnioski na kwotę 142,9 mln EUR, w tym UE 82,3 mln EUR; ➤ zatwierdzono 77 wniosków na kwotę 118,6 mln EUR, w tym UE 63,3 mln EUR; w 2017: 62 wnioski na kwotę 77,3 mln EUR, w tym UE 39,7 mln EUR; ➤ podpisano 59 umów na kwotę 92,4 mln EUR, w tym UE 50,4 mln EUR; poziom kontraktacji w ramach OP wyniósł 53%; w 2017: 47 umów na kwotę 60 mln EUR, w tym UE 30,8 mln EUR; ➤ zatwierdzono wnioski o płatność na kwotę 8,4 mln EUR, w tym UE 6,4 mln EUR, tj. 6,7% alokacji na OP; w 2017: wnioski o płatność na kwotę 7,8 mln EUR, w tym 5,9 mln EUR; ➤ kwota wnioskowana w deklaracjach zatwierdzonych przez IC wyniosła 4,8 mln EUR, co stanowi 5% alokacji OP;

NR IDENT.	OŚ PRIORYTETOWA	KLUCZOWE INFORMACJE NA TEMAT WDRAŻANIA OSI PRIORYTETOWEJ W ODNIESIENIU DO KLUCZOWYCH ZMIAN, ZNACZĄCYCH PROBLEMÓW I DZIAŁAŃ PODJĘTYCH W CELU ROZWIĄZANIA TYCH PROBLEMÓW
		<p>w 2017: kwota wnioskowana wyniosła 4,2 mln EUR.</p> <p>ROZKŁAD PROJEKTÓW (wg dofinansowania UE w ramach umów)</p> <ul style="list-style-type: none"> ➤ wg sektorów gospodarki: Największa wartość występuje w obszarze DZIAŁALNOŚĆ W ZAKRESIE OPIEKI SPOŁECZNEJ, USŁUGI KOMUNALNE, SPOŁECZNE I INDYWIDUALNE (46% umów) oraz OPIEKI ZDROWOTNEJ (28% umów). ➤ wg rodzajów beneficjentów: Największy udział mają projekty JST i MŚP. ➤ rozkład terytorialny udzielonego wsparcia: <ul style="list-style-type: none"> – projekty o najwyższej wartości realizowane są przez beneficjentów z Miasta Opola, powiatu krapkowickiego oraz strzeleckiego; – inwestycje na małych obszarach miejskich stanowią 45%, 36% na dużych obszarach miejskich, a 19% na obszarach wiejskich; – OSI Depopulacja - 49 umów na kwotę UE 38 mln EUR (70% alokacji na obszar w ramach OP); – OSI Rewitalizacja - 10 projektów na kwotę UE 12,4 mln EUR (40% alokacji na obszar w ramach OP). <p>POSTĘP RZECZOWY</p> <ul style="list-style-type: none"> ➤ Postęp rzeczowy przedstawiony został w Tabeli 3A i Tabeli 5. <p>Postęp finansowy i rzeczowy przebiega prawidłowo.</p>
	<p>OP XI POMOC TECHNICZNA</p>	<p>POSTĘP FINANSOWY</p> <ul style="list-style-type: none"> ➤ złożono 12 Rocznych Planów Działań Pomocy Technicznej na kwotę 21,9 mln EUR, w tym UE 18,6 mln EUR; w 2017: 3 RPDPT na kwotę 6,3 mln EUR, w tym UE 5,4 mln EUR; ➤ zatwierdzono 12 RPDPT na kwotę 21,9 mln EUR, w tym UE 18,6 mln EUR; w 2017: 3 RPDPT na kwotę 6,3 mln EUR, w tym UE 5,4 mln EUR; ➤ podjęto 12 decyzji o dofinansowanie RPDPT na kwotę 21,5 mln EUR, w tym UE 18,2 mln EUR; poziom kontraktacji w ramach OP wyniósł 47,8%; w 2017: 3 decyzje o dofinansowanie RPDPT na kwotę 6,3 mln EUR, w tym UE 5,4 mln EUR; ➤ zatwierdzono wnioski o płatność na kwotę 11,4 mln EUR, w tym UE 9,7 mln EUR, tj. 25,4% alokacji na OP; w 2017: wnioski o płatność na kwotę 3,5 mln EUR, w tym 3 mln EUR; ➤ kwota wnioskowana w deklaracjach zatwierdzonych przez IC wyniosła 9,7 mln EUR, co stanowi 25,4% alokacji OP; w 2017: kwota wnioskowana wyniosła 3,4 mln EUR. <p>POSTĘP RZECZOWY</p> <ul style="list-style-type: none"> ➤ Postęp rzeczowy przedstawiony został w tabelach 2C i 4B. <p>Wg stanu na koniec 2017 postęp finansowy i rzeczowy przebiega prawidłowo.</p>

Źródło: Opracowanie IZ RPO WO 2014-2020 na podstawie LSI SYZYF RPO WO 2014-2020 oraz SL2014.

3.2 Wspólne wskaźniki i wskaźniki specyficzne dla Programu

Dane na temat wspólnych i specyficznych wskaźników dla Programu przedstawiono w Tabelach 1-4 w *Załączniku I* do niniejszego Sprawozdania.

3.3 Cele pośrednie i końcowe określone w ramach wykonania

Informacje na temat celów pośrednich i końcowych określonych w ramach wykonania znajdują się w Tabeli 5 w **Załączniku I** do niniejszego Sprawozdania.

3.4 Dane finansowe

Informacje finansowe na poziomie osi priorytetowej i programu znajdują się w Tabeli 6 w **Załączniku I** do niniejszego Sprawozdania

Kumulatywny podział danych finansowych według kombinacji kategorii interwencji dla EFRR i EFS przedstawiono w Tabeli 7 w **Załączniku I** do niniejszego Sprawozdania.

Informacja nt. wykorzystania finansowania krzyżowego przedstawiona jest w Tabeli 8 w **Załączniku I** do niniejszego Sprawozdania.

Tabela 9 *Koszt operacji realizowanych poza obszarem objętym programem (EFRR i Fundusz Spójności w ramach celu „Inwestycje na rzecz wzrostu gospodarczego i zatrudnienia”)*, Tabela 10 *Wydatki poniesione poza obszarem objętym programem (EFS)* oraz Tabela 11 *Alokacja zasobów między ludźmi młodymi spoza kwalifikujących się regionów na poziomie NUTS 2 w ramach Inicjatywy na rzecz zatrudnienia ludzi młodych (art. 16 rozporządzenia (UE) nr 1304/2013)* nie ma zastosowania w ramach RPO WO 2014-2020.

4. PODSUMOWANIE PRZEPROWADZONYCH EWALUACJI

Informacja dotycząca realizowanych badań ewaluacyjnych w 2017 roku

W okresie sprawozdawczym zakończono realizację badania ewaluacyjnego pn. *Ewaluacja bieżąca kryteriów i systemu wyboru projektów RPO WO 2014-2020*, które zostało rozpoczęte w 2016 r.

Badanie było obligatoryjne i wynikało m.in. z Wytycznych w zakresie ewaluacji polityki spójności na lata 2014-2020 Ministerstwa Infrastruktury i Rozwoju oraz Planu ewaluacji Regionalnego Programu Operacyjnego Województwa Opolskiego na lata 2014-2020 Zarządu Województwa Opolskiego.

Cel badania: ocena systemu oraz procesu wyboru projektów (tj. zasad i sposobów realizacji naboru i oceny wniosków), w tym kryteriów wyboru projektów RPO WO 2014-2020 (czyli zestawu określonych wymogów formalnych i merytorycznych, które muszą spełnić projekty, aby uzyskać dofinansowanie z publicznych środków wspólnotowych).

Termin realizacji: od października 2016 do czerwca 2017 roku. Koszt badania: 68 880 PLN.

Rezultatem przeprowadzonego badania było opracowanie 11 raportów cząstkowych: 1 raport opisujący system wyboru projektów i 10 raportów dla każdej z Osi Priorytetowych oraz raportu końcowego przedstawiającego najważniejsze zagadnienia, wnioski i rekomendacje z badania.

Zrealizowane badanie potwierdziło wysoką jakość stosowanych rozwiązań w zakresie wyboru projektów o najwyższym potencjale dla realizacji celów i wskaźników RPO WO 2014-2020.

- Dobrze prowadzona polityka planowania konkursów - **elastyczność czasu trwania konkursu** w zależności od ilości dokumentów i załączników koniecznych do skompletowania przez wnioskodawcę (**64,5 %** tak i raczej tak).
- Niemal wszyscy respondenci uznali system oceny i wyboru projektów **za obiektywny** (**64,9 %** beneficjenci i **97 %** eksperci odpowiedzi tak i raczej tak).
- Większość respondentów **pozytywnie ocenia dostępność informacji** na stronach internetowych dotyczących naboru wniosków (**89 %** tak i raczej tak).
- Ponad połowa respondentów uważa, że **procedura wypełniania dokumentacji konkursowej nie była uciążliwa** (**50,7 %** raczej nie i nie).

W wyniku badania sformułowano a następnie wdrożono rekomendacje odnoszące się do:

- planowania naborów w ciągu całego roku kalendarzowego (celem uniknięcia zbyt wysokiego natężenia prac zw. z naborami w ostatnim kwartale) lub zatrudnienia dodatkowych pracowników na dany okres;
- wprowadzenia podziału listy ekspertów według branż;

- zwiększenia liczby i kompetencji ekspertów;
- usunięcia kryteriów, które nie wpływają na realizację wskaźników ani celu oraz zwiększenia punktów możliwych do uzyskania za kryteria merytoryczne;
- zmiany sposobu sformułowania nazwy lub definicji niektórych kryteriów, aby zwiększyć ich czytelność;
- wyższego udziału kryteriów merytorycznych nad formalnymi.

W toku realizacji niniejszej ewaluacji pozyskano konkretną wiedzę dla potrzeb zarządzania operacyjnego RPO WO 2014-2020. Wnioski i rekomendacje ewaluacyjne zostały wykorzystane w toku przeprowadzania zmian usprawniających system i proces wyboru projektów, tak by gwarantował on trafność i jakość wybranych do realizacji projektów oraz efektywność i skuteczność realizacji całego programu operacyjnego. Podsumowując, dzięki ewaluacji dokonano poprawy jakości działań bieżących i planowanych interwencji.

Plan ewaluacji RPO WO 2014-2020

Opolska Jednostka Ewaluacyjna zgodnie z zapisami Wytycznych w zakresie ewaluacji polityki spójności na lata 2014-2020 dokonała w roku 2017 przeglądu Planu ewaluacji Regionalnego Programu Operacyjnego Województwa Opolskiego na lata 2014-2020.

Efektom powyższego działania było zgłoszenie do IZ RPO WO 2014-2020, dla potrzeb sporządzenia planu rzeczowo-finansowego wniosku o dofinansowanie w ramach pomocy technicznej programu, zmian niezbędnych do wprowadzenia do *Planu ewaluacji RPO WO 2014-2020*, tj.:

- przeniesienie ewaluacji pn. *Ewaluacja on-going dot. wdrażania polityk horyzontalnych w ramach RPO WO 2014-2020* (badanie przeniesione z 2017 r. na 2019 r. - 2020 r. z uwagi na decyzję Ministerstwa Rozwoju uwzględniającą stopień realizacji poszczególnych PO);
- przeniesienie ewaluacji pn. *Ocena jakości i efektów realizacji OP VII Konkurencyjny rynek pracy w ramach RPO WO 2014-2020* (przeniesienie I cyklu badawczego ewaluacji z 2017 r. na 2018 r. z uwagi na brak próby badawczej na obecnym etapie w zakresie uczestników projektów);
- dodatkowe uwzględnienie w Planie ewaluacji badania w obszarze Regionalnych Programów Zdrowotnych w ramach RPO WO 2014-2020 (ewaluacja wynika z Wytycznych w zakresie realizacji przedsięwzięć z udziałem środków Europejskiego Funduszu Społecznego w obszarze zdrowia na lata 2014-2020 i powinna zostać zrealizowana w ostatniej fazie wdrożenia RPZ).

Decyzją JE i za zgodą Krajowej Jednostki Ewaluacyjnej, jak również z uwagi na potrzebę przeprowadzenia pogłębionej analizy zakresów, metodologii, budżetów oraz harmonogramu realizacji badań (w tym częstotliwości pomiaru wskaźników długoterminowych) *Plan ewaluacji RPO WO 2014-2020* zostanie zmodyfikowany w 2018 roku.

5. INFORMACJE NA TEMAT WDRAŻANIA INICJATYWY NA RZECZ ZATRUDNIENIA LUDZI MŁODYCH W STOSOWNYCH PRZYPADKACH

Punkt ten nie ma zastosowania w odniesieniu do RPO WO 2014-2020.

6. KWESTIE MAJĄCE WPŁYW NA WYKONANIE PROGRAMU I PODJĘTE DZIAŁANIA

6.1 Kwestie mające wpływ na wykonanie Programu i podjęte działania

KONTROLE/AUDYTY

W roku sprawozdawczym IZ:

- przeprowadziła 4 kontrole krzyżowe programu, w wyniku których nie stwierdziła przypadków podwójnego finansowania i innych nieprawidłowości;
- przeprowadziła 3 kontrole systemowe w następujących IP: OCRG, WUP oraz SAO, w wyniku których nie stwierdzono nieprawidłowości systemowych ani nieprawidłowości podlegających zgłoszeniu do KE.

Jednocześnie zostały podjęte działania kontrolne przez następujące instytucje:

- prezes UZP: 7 kontroli uprzednich, w wyniku których nie zostały stwierdzone nieprawidłowości;
- KAS: 43 audyty operacji (w tym w 7 przypadkach stwierdzono nieprawidłowości) oraz 1 audyt SZIK;
- NIK: Kontrola P/17/005 - *Zarządzanie wykorzystaniem środków UE na lata 2014-2020 w ramach Polityki Spójności* - w wyniku kontroli nie stwierdzono nieprawidłowości;
- MR i Wojewoda Opolski: przedmiotem kontroli objęte zostało sprawdzenie spełniania kryteriów desygnacji dotyczących działań w dziedzinie zarządzania i kontroli w zakresie: wyboru projektów do dofinansowania, kontroli zarządczych, poświadczania wydatków do KE oraz sporządzania rocznych zestawień wydatków do KE.

NIEPRAWIDŁOWOŚCI

W 2017 wykryto 12 nieprawidłowości, w tym 1 podlegającą raportowaniu do KE. Łączna wartość stwierdzonych nieprawidłowości wynosi 82,3 tys. EUR, w tym wkład UE 73,4 tys. EUR. Cztery nieprawidłowości dotyczyły naruszenia Zasady konkurencyjności, jedna błędnej stawki VAT, trzy wynagrodzenia oraz cztery wydatków niekwalifikowalnych.

Do MF przekazano 1 zgłoszenie nieprawidłowości (raport inicjujący) na kwotę 68,7 tys. EUR, w tym wkład UE 61,5 tys. EUR.

Ponadto odzyskano 8,9 tys. EUR (w tym wkład UE 7,6 tys. EUR). Spośród odzyskanych środków 4,8 tys. EUR zostało przeznaczonych na kolejny nabór, natomiast 4,1 tys. EUR zostało zablokowane do momentu rozliczenia końcowego wniosku o płatność. Do odzyskania pozostała kwota w wysokości 22,7 tys. EUR (w tym wkład UE 21,5 tys. EUR).

NIEROZSTRZYgniĘTE NABORY

W okresie sprawozdawczym IZ nie rozstrzygnęła 5 naborów wniosków z uwagi na:

- Wycofanie się z realizacji projektu jedyne go wnioskodawcy w poddz. 2.2.3 *Przygotowanie terenów inwestycyjnych na obszarach przygranicznych (PI 3a)*;
- Brak pozytywnej weryfikacji wniosków na ocenie formalnej w poddz 3.1.1 *Strategie niskoemisyjne w miastach subregionalnych (PI 4e)*;
- Brak pozytywnej weryfikacji wniosków na ocenie formalno-merytorycznej w poddz.:
 - 9.1.3 *Wsparcie edukacji przedszkolnej (PI 10i)*;
 - 9.1.4 *Wsparcie edukacji przedszkolnej w Aglomeracji Opolskiej (PI 10i)*;
 - 9.2.1 *Wsparcie kształcenia zawodowego (PI 10iv)*.

Dla poddz. 3.1.1, 9.1.3 i 9.1.4 złożone wnioski zostały ocenione negatywnie. W przypadku poddz. 9.2.1 żaden wniosek nie osiągnął minimalnej liczby punktów i/lub nie spełnił kryteriów o charakterze bezwzględny m. Dlatego też zdecydowano o obniżeniu wagi i punktacji w poszczególnych kryteriach merytorycznych szczegółowych punktowanych tak, aby umożliwić osiągnięcie minimalnej punktacji także wnioskowi, które nie spełniają części dodatkowych kryteriów. Zmianę taką zaplanowano na I kw. 2018 r.;

- Anulowanie naboru przez IZ w dz. 4.1 *Mała retencja (PI 5b)*. SWO jako beneficjent dz. 4.1 w ramach ogłoszonego naboru, zamierzał złożyć wniosek o dofinansowanie projektu pn. „Przebudowa polderu Żelazna”. Z uwagi na wpływające odwołania od Decyzji Wojewody Opolskiego o pozwoleniu na realizację inwestycji przeciwpowodziowej, zmiany prawne w strukturach Wojewódzkiego Funduszu Ochrony Środowiska i Gospodarki Wodnej, braku informacji nt. ostatecznych zapisów planowanej reformy *Prawa Wodnego* oraz braku porozumienia z władzami Miasta Opola w sprawie udzielenia dotacji Samorządowi Województwa na sfinansowanie wkładu własnego oraz kosztów niekwalifikowalnych inwestycji, IZ Uchwałą nr 3446/2017 z 7 marca 2017 r. podjęła decyzję o anulowaniu konkursu.

ROZWIĄZANE UMOWY

W 2017 rozwiązano łącznie 11 umów, przy czym najwięcej w dz. 7.3 *Zakładanie działalności gospodarczej* (PI 8iii). Zidentyfikowane trudności wynikły z dużej liczby realizowanych projektów na tym samym obszarze, skierowanych do tej samej grupy docelowej - brak możliwości zrekrutowania założonej grupy docelowej jak i realizacji zakładanych wskaźników (dotyczy w szczególności osób z obszarów wiejskich o najtrudniejszej sytuacji rozwojowej, osób z niepełnosprawnościami, osób powyżej 50 r.ż.). Składane protokoły Komisji Oceny Wniosków o przyznanie dotacji na założenie działalności gospodarczej podlegały kilkukrotnym korektom ze względu na liczne błędy (rachunkowe, merytoryczne i proceduralne).

WOLNE TEMPO ROZLICZANIA WNIOSKÓW

W okresie sprawozdawczym beneficjenci dokonywali licznych przesunięć w harmonogramach płatności, co może stanowić zagrożenie dla osiągnięcia wskaźników postępu rzeczowego. W związku z tym IZ podejmowała działania zaradcze, przede wszystkim w postaci spotkań z beneficjentami. Celem spotkań było bieżące rozwiązywanie problemów powstałych na etapie wdrażania i bieżące reagowanie na zaistniałe okoliczności.

6.2 Ocena postępów poczynionych w zakresie realizacji celów pośrednich

W okresie sprawozdawczym IZ osiągnęła ramy wykonania w OP 6 *Zrównoważony transport na rzecz mobilności mieszkańców*. Dla OP I, II, III, IV, V, VII i IX, zdaniem IZ, ryzyko nieosiągnięcia wskaźników jest niskie. Dodatkowo liberalizacja podejścia KE do mierzenia wskaźników ram wykonania w EFRR pozwoli na ich realizację. Natomiast w OP VIII IZ identyfikuje ryzyko na poziomie średnim.

W 2017, w celu realizacji celów pośrednich i dążąc do osiągnięcia ram wykonania, IZ podejmowała następujące działania:

- Bieżące monitorowanie postępu realizacji projektów (w cyklu miesięcznym) oraz indywidualne analizowanie każdej prośby beneficjenta o przedłużenie realizacji terminu projektu skutkującej wydłużeniem terminu realizacji projektu poza 2018 r.;
- Przyspieszanie terminów naborów, w których realizowane są wskaźniki z ram wykonania;
- Skracanie terminów ocen naborów wniosków, w ramach których realizowane są wskaźniki z ram wykonania;
- Spotkania *Międzyinstytucjonalnego Zespołu ds. wdrażania RPO WO 2014-2020*, któremu przewodniczy Marszałek Województwa Opolskiego, a w jego skład wchodzi przedstawiciele IP oraz departamentów merytorycznych UMWO/jednostek organizacyjnych realizujących projekty własne. Zespół ma na celu bieżące monitorowanie stanu wdrażania *Programu*, ze szczególnym uwzględnieniem projektów własnych. Spotkania odbywają się średnio co 2 miesiące. W 2017 r. miało miejsce 5 spotkań;
- Dla EFS: wprowadzenie szczegółowego warunku dot. realizacji wybranych naborów, zgodnie z którym realizacja projektu musi zostać rozpoczęta nie później niż miesiąc od orientacyjnej daty rozstrzygnięcia konkursu, w uzasadnionych przypadkach możliwa jest zmiana terminu rozpoczęcia realizacji projektu.

W 2017 we wnioskach o płatność nie zostały wykazane wskaźniki, tj.:

- W OP 3: *Liczba jednostek taboru pasażerskiego w publicznym transporcie zbiorowym komunikacji miejskiej* oraz *Liczba zmodernizowanych energetycznie budynków*;
- W OP 10: *Liczba wspartych podmiotów leczniczych* oraz *Liczba obiektów infrastruktury zlokalizowanych na rewitalizowanych obszarach*.

Planowane do osiągnięcia wartości wskaźników z umów pozwolą na osiągnięcie przedmiotowych wskaźników. Ponadto W 2017 nie rozpoczęła się realizacja wskaźnika finansowego w OP 4. Jednakże IZ wypłaciła w 2017 r. zaliczkę w kwocie 1,7 mln EUR w dz. 4.2 *System wczesnego reagowania i ratownictwa*, która rozliczona zostanie w 2018 r.

W OP 8 *Integracja społeczna* istotnym problemem, który pojawił się na etapie realizacji projektów wdrażanych w zakresie *Regionalnych Programów Zdrowotnych* jest konieczność rozliczenia przez beneficjentów kosztów udzielanych świadczeń zdrowotnych na podstawie rzeczywiście poniesionych wydatków zamiast stawek

jednostkowych. IZ podejmowała szereg działań skierowanych na przyspieszenie realizacji wskaźników ram wykonania w OP 8, m.in.:

- Organizowanie cyklicznych spotkań z beneficjentami projektów realizowanych w Dz. 8.1 *Dostęp do wysokiej jakości usług zdrowotnych i społecznych (PI 9iv)*, celem bieżącego rozwiązywania problemów powstałych na etapie wdrażania;
- Monitorowanie na bieżąco stanu rozliczenia przez beneficjentów płatności zaliczkowych;
- Zaplanowanie na I kwartał 2018 r. naboru wniosków w ramach usług społecznych dla osób niesamodzielnych oraz przeprowadzenie sprawnej i szybkiej oceny wniosków tak, aby rozpocząć wdrażanie projektów w 2018 r.

7. STRESZCZENIE PODAWANE DO WIADOMOŚCI PUBLICZNEJ

Streszczenie sprawozdania z wdrażania RPO WO 2014-2020 w latach 2014-2015 stanowi **Załącznik II** niniejszego dokumentu.

8. SPRAWOZDANIE Z WDRAŻANIA INSTRUMENTÓW FINANSOWYCH

Informacje nt. wsparcia instrumentów finansowych w ramach RPO WO 2014-2020 znajdują się w **Załączniku III** do niniejszego Sprawozdania.

9. DZIAŁANIA PODJĘTE W CELU SPEŁNIENIA WARUNKÓW WSTĘPNYCH, W PRZYPADKU GDY MAJĄCE ZASTOSOWANIE WARUNKI WSTĘPNE NIE ZOSTAŁY SPEŁNIONE W MOMENCIE PRZYJMOWANIA PO

Nie dotyczy sprawozdania za 2017 rok.

10. POSTĘPY W PRZYGOTOWANIU I WDRAŻANIE DUŻYCH PROJEKTÓW I WSPÓLNYCH PLANÓW DZIAŁANIA

10.1 Duże projekty

W ramach RPO WO 2014-2020 nie przewiduje się finansowania wydatków związanych z realizacją dużych projektów.

10.2 Wspólne Plany Działania

Punkt nie ma zastosowania w odniesieniu do RPO WO 2014-2020.

CZĘŚĆ B

14. DODATKOWE INFORMACJE, KTÓRE MOŻNA DOŁĄCZYĆ, W ZALEŻNOŚCI OD TREŚCI I CELÓW PROGRAMU OPERACYJNEGO

14.4 W stosownych przypadkach – wkład w strategię makroregionalne i strategię morskie

W ramach RPO WO 2014-2020 realizowane projekty pośrednio przyczyniają się do osiągnięcia celów Strategii UE dla Regionu Morza Bałtyckiego.

Cel 1 Ocalenie morza – realizowany jest w ramach projektów z działania 5.4 *Gospodarka wodno-ściekowa* (obszar priorytetowy *Czysta woda w morzu*) oraz projekty dofinansowane w działaniu 5.1 *Ochrona różnorodności biologicznej* (obszar priorytetowy *Bogata i zdrowa dzika fauna i flora*). Od początku realizacji RPO WO 2014-2020 łącznie na dofinansowanie 33 inwestycji wspierających cel 1 przeznaczono kwotę UE w wysokości 19 953 404,59 EUR.

Cel 2 Rozwój połączeń w regionie – realizacja celu odbywa się pośrednio przy udziale projektów z zakresu rozbudowy infrastruktury drogowej i kolejowej, zakupu taboru kolejowego oraz rozbudowy infrastruktury niskoemisyjnego transportu publicznego. łącznie na inwestycje wspierające obszar priorytetowy *Dobre*

warunki transportowe i Wiarygodne rynki energii przeznaczono 158 007 002,87 EUR w ramach 31 realizowanych projektów.

Cel 3 Zwiększenie dobrobytu – osiągnięcie celu realizowane jest zarówno ze środków EFS jak i EFRR. W obszarze priorytetowym *Konkurencyjność na rynku globalnym* realizowanych jest 140 projektów m.in. z zakresu wsparcia nowych produktów i usług, wsparcia TIK oraz ochrony dziedzictwa kulturowego i naturalnego. Założenia obszaru priorytetowego *Strategii Europy 2020* realizowane są w ramach 388 projektów przede wszystkim z zakresu inwestycji w infrastrukturę społeczną, konkurencyjny rynek pracy, dostępu do wysokiej jakości usług społecznych i zdrowotnych oraz rozwoju edukacji. Obszar priorytetowy *Zmiana klimatu* realizuje 41 projektów z zakresu inwestycji w efektywność energetyczną, strategię niskoemisyjną oraz zapobieganie zagrożeniom. Od początku realizacji Programu łącznie dofinansowano 569 inwestycji zwiększających dobrobyt na kwotę dofinansowania UE 326 862 760,16 EUR.

Cel(e), obszar(y) polityki i działanie(-a) horyzontalne, dla których program ma znaczenie:

CELE	
✓	1 – Ocalenie morza
✓	2 – Rozwój połączeń w regionie
✓	3 – Zwiększenie dobrobytu
OBSZARY POLITYKI	
✓	4.1 - Biogospodarka
✓	4.2 - Kultura
✓	4.3 - Edukacja
✓	4.4 - Energia
	4.5 – Substancje niebezpieczne
✓	4.6 - Zdrowie
✓	4.7 - Innowacje
✓	4.8 – Substancje biogenne
	4.9 – Bezpieczeństwo morskie i ochrona na morzu
	4.10 - Bezpieczeństwo
	4.11 – Czysta żegluga
	4.12 - Turystyka
✓	4.13 - Transport
DZIAŁANIA HORYZONTALNE	
	5.1 – Zdolności
✓	5.2 - Klimat
	5.3 - Sąsiedzi
	5.4 – Planowanie przestrzenne

A. Czy koordynatorzy makroregionalni (głównie Koordynatorzy Krajowi, Koordynatorzy Służby lub członkowie Tematycznej Grupy Sterującej) uczestniczą w pracach Komitetu Monitorującego Program?

Tak Nie

B. Czy w kryteriach wyboru przyznano dodatkowe punkty za szczególne środki wspierające SUE RMB?

Tak Nie

C. Czy w ramach Programu zainwestowano środki UE w SUE RMB?

Tak Nie

Przybliżona lub dokładna kwota w euro zainwestowana w SUE RMB:

RODZAJ FUNDUSZU	WKŁAD UE (w EUR)
EFRR (z ang. ERDF)	405 534 150,25
Fundusz Spójności (z ang. CF)	0,00
EFS (z ang. ESF)	99 289 017,37
EFROW (z ang. EAFRD)	0,00
EFMR (z ang. EMFF)	0,00
EIS	0,00
inne fundusze	0,00
nazwa innych funduszy	

W przypadku wyboru "Innych funduszy", proszę podać ich nazwę.

Nie dotyczy.

D. Proszę przedstawić otrzymane wyniki w odniesieniu do SUE RMB (nie dotyczy roku 2016)

Nie dotyczy.

E. Czy Program uwzględnia podcele/cele SUE RMB (poprzez zaplanowane działania i wskaźniki) zawarte w Planie Działania SUE RMB? Proszę podać działanie i wskaźnik

Realizowane w ramach Działań RPO WO 2014-2020 projekty, pośrednio przyczyniają się do osiągnięcia celów SUE RMB. Cel 1: kwota UE: 19 953 404,59 EUR. Cel 2: kwota UE: 158 007 002,87 EUR. Cel 3: kwota UE: 326 862 760,16 EUR.

Tabela 1. Wskaźniki rezultatu dla EFRR i Funduszu Spójności (według osi priorytetowej i celu szczegółowego); ma zastosowanie także do osi priorytetowej „Pomoc techniczna”¹

PI 1a i 1b							WARTOŚĆ ROCZNA												Uwagi		
NR IDENTYFIKACYJNY	Wskaźnik	Jednostka miary	Kategoria regionu	Wartość bazowa	Rok bazowy	Wartość docelowa (2023 r.)			2014 r.			2015 r.			2016 r.			2017 r.			
						M	K	Ogółem	M	K	Ogółem	M	K	Ogółem	M	K	Ogółem	M		K	Ogółem
1aR1	Nakłady na działalność B+R w relacji do PKB	%	slabiej rozwinięty	0,2	2012	n/d	n/d	0,52	n/d	n/d	0,34	n/d	n/d	0,32	n/d	n/d	0,36	n/d	n/d	b.d.	Dane szacunkowe za rok 2016. Dane niedostępne za rok 2017 (brak danych w GUS - dane będą dostępne w III kwartale 2019 r. - szacunkowe w I kwartale 2019 r.).
1bR1	Nakłady na B+R ponoszone przez organizacje gospodarcze	%	slabiej rozwinięty	0,16	2011	n/d	n/d	0,37	n/d	n/d	0,1	n/d	n/d	0,14	n/d	n/d	0,18	n/d	n/d	b.d.	Dane szacunkowe za rok 2016. Dane niedostępne za rok 2017 (brak danych w GUS - dane będą dostępne w III kwartale 2019 r. - szacunkowe w I kwartale 2019 r.).
1bR2	Odszetek przedsiębiorstw przemysłowych, które współpracowały w zakresie działalności innowacyjnej	%	slabiej rozwinięty	8,4	2012	n/d	n/d	10,5	n/d	n/d	7,3	n/d	n/d	7,5	n/d	n/d	6,9	n/d	n/d	b.d.	Dane za rok 2017 niedostępne (brak danych w GUS - dane będą dostępne w IV kwartale 2017 r.). Spadek wartości wskaźnika w 2016 jest związany z okresowym wahaniami. Podobnie jak wartość bazowa z roku 2012 (najwyższa od 2008 r.)

PI 3a, 3b i 3c							WARTOŚĆ ROCZNA												Uwagi		
NR IDENTYFIKACYJNY	Wskaźnik	Jednostka miary	Kategoria regionu	Wartość bazowa	Rok bazowy	Wartość docelowa (2023 r.)			2014 r.			2015 r.			2016 r.			2017 r.			
						M	K	Ogółem	M	K	Ogółem	M	K	Ogółem	M	K	Ogółem	M		K	Ogółem
3aR1	Nakłady inwestycyjne w przedsiębiorstwach w stosunku do PKB	%	slabiej rozwinięty	8,7	2011	n/d	n/d	9,03	n/d	n/d	10,6	n/d	n/d	16,16	n/d	n/d	16,95	n/d	n/d	b.d.	Dane szacunkowe za rok 2016. Dane niedostępne za rok 2017 (brak danych w GUS - dane będą dostępne w III kwartale 2019 r. - szacunkowe w I kwartale 2019 r.). Przekroczenie wartości docelowej związane z wyjątkowo wysokim wzrostem nakładów inwestycyjnych w przedsiębiorstwach w roku 2015 w porównaniu do wcześniejszych kilku lat oraz utrzymaniu tego poziomu w roku kolejnym.
3bR1	Wartość eksportu w regionie	mld PLN/rok	slabiej rozwinięty	1,18	2013	n/d	n/d	2,02	n/d	n/d	1,25	n/d	n/d	1,38	n/d	n/d	1,49	n/d	n/d	1,69	
3cR1	Średni udział przedsiębiorstw innowacyjnych - w ogólnej liczbie przedsiębiorstw przemysłowych i z sektora usług	%	slabiej rozwinięty	15,05	2013	n/d	n/d	17,68	n/d	n/d	17,6	n/d	n/d	15	n/d	n/d	12,4	n/d	n/d	b.d.	Dane za rok 2017 niedostępne (brak danych w GUS - dane będą dostępne w IV kwartale 2018 r.). Spadek wartości wskaźnika w roku 2016 związany z wahaniami wskaźnika.

PI 4a, 4b, 4c i 4e						WARTOŚĆ ROCZNA															Uwagi
NR IDENTYFIKACYJNY	Wskaźnik	Jednostka miary	Kategoria regionu	Wartość bazowa	Rok bazowy	Wartość docelowa (2023 r.)			2014 r.			2015 r.			2016 r.			2017 r.			
						M	K	Ogółem	M	K	Ogółem	M	K	Ogółem	M	K	Ogółem	M	K	Ogółem	
4aR1	Udział produkcji elektrycznej ze źródeł odnawialnych w produkcji energii elektrycznej ogółem	%	slabiej rozwinięty	4	2012	n/d	n/d	6,96	n/d	n/d	6,4	n/d	n/d	7,6	n/d	n/d	7,1	n/d	n/d	b.d	Dane za rok 2017 niedostępne (brak danych w GUS - dane będą dostępne w IV kwartale 2018 r.)
4bR1	Zużycie energii elektrycznej na 1 mln PLN PKB	GWh	slabiej rozwinięty	0,14	2011	n/d	n/d	0,1	n/d	n/d	0,14	n/d	n/d	0,13	n/d	n/d	0,13	n/d	n/d	b.d	Dane szacunkowe za rok 2016. Dane niedostępne za rok 2017 (brak danych w GUS - dane będą dostępne w III kwartale 2019 r. - szacunkowe w I kwartale 2019 r.).
4cR1	Sprzedaż energii ciepłej na cele komunalno-bytowe dla budynków mieszkalnych w przeliczeniu na jednostkę kubatury	GJ/dm ³	slabiej rozwinięty	109,38	2012	n/d	n/d	99,97	n/d	n/d	95,65	n/d	n/d	98,71	n/d	n/d	106,21	n/d	n/d	b.d	Dane za rok 2017 niedostępne (brak danych w GUS - dane będą dostępne w IV kwartale 2018 r.). Wpływ na wartość wskaźnika mają warunki atmosferyczne, a w szczególności średnia temperatura w ziemie, która w roku dla którego została określona wartość bazowa (rok 2012) wynosiła około -1°C, a w latach 2014-2015 ok. +2-3°C. Z kolei w 2016 średnia temperatura w ziemie była niższa niż w latach wcześniejszych.
4cR2	Sprzedaż energii ciepłej do urzędów i instytucji	GJ	slabiej rozwinięty	956 958	2012	n/d	n/d	809 976	n/d	n/d	973 112	n/d	n/d	914 597	n/d	n/d	1 284 566	n/d	n/d	b.d	Dane za rok 2017 niedostępne (brak danych w GUS - dane będą dostępne w IV kwartale 2017 r.). Wpływ na wartość wskaźnika mają warunki atmosferyczne, a w szczególności średnia temperatura w ziemie, która w roku dla którego została określona wartość bazowa (rok 2012) wynosiła około -1°C, a w latach 2014-2015 ok. +2-3°C. Z kolei w 2016 średnia temperatura w ziemie była niższa niż w latach wcześniejszych.
4eR1	Poziom emisji PM10 i PM2,5	Mg/rok	slabiej rozwinięty	16 602	2011	n/d	n/d	14 559	n/d	n/d	b.d.	n/d	n/d	b.d.	n/d	n/d	13 055	n/d	n/d	b.d	Dane za rok 2017 niedostępne. W 2017 przeprowadzony został monitoring jakości powietrza obejmujący m.in. emisję pyłów PM10 za rok 2016. Wartość bazowa i docelowa wskaźnika została błędnie wyliczona, poprawne wartości zostały zgłoszone w ramach renegotiacji RPO WO 2014-2020 z KE
4eR2	Przewozy pasażerów komunikacją miejską w przeliczeniu na jednego mieszkańca obszarów miejskich	szt.	slabiej rozwinięty	48,32	2012	n/d	n/d	51,23	n/d	n/d	41,2	n/d	n/d	48,95	n/d	n/d	49,4	n/d	n/d	b.d	Dane za rok 2017 niedostępne (brak danych w GUS - dane będą dostępne w I kwartale 2019 r.).

PI 5b						WARTOŚĆ ROCZNA															Uwagi
NR IDENTYFIKACYJNY	Wskaźnik	Jednostka miary	Kategoria regionu	Wartość bazowa	Rok bazowy	Wartość docelowa (2023 r.)			2014 r.			2015 r.			2016 r.			2017 r.			
						M	K	Ogółem	M	K	Ogółem	M	K	Ogółem	M	K	Ogółem	M	K	Ogółem	
5bR1	Pojemność obiektów małej retencji wodnej	dam ³	slabiej rozwinięty	48 358	2012	n/d	n/d	54 210	n/d	n/d	48 361	n/d	n/d	48 446	n/d	n/d	48 446	n/d	n/d	b.d.	Dane za rok 2017 niedostępne (brak danych w GUS - dane będą dostępne w III kwartale 2018 r.).
5bR2	Liczba jednostek OSP włączonych do KSRG	szt.	slabiej rozwinięty	138	2014	n/d	n/d	157	n/d	n/d	138	n/d	n/d	151	n/d	n/d	158	n/d	n/d	162	Osiągnięcie w latach 2016-2017 poziomu wartości docelowej wynika ze specyfiki włączania jednostek OSP do KSRG. Ponadto kryteria wyboru projektów w tym obszarze premiąją jednostki OSP będące w KSRG, w związku z czym wpływ na wzrost wskaźnika ma raczej możliwość skorzystania z dofinansowania niż jego efekt. Również wsparcie jednostek OSP będących w KSRG zmniejsza ryzyko utraty tego statusu przez wspierane jednostki.

PI 6a, 6b, 6c i 6d						WARTOŚĆ ROCZNA												Uwagi			
NR IDENTYFIKACYJNY	Wskaźnik	Jednostka miary	Kategoria regionu	Wartość bazowa	Rok bazowy	Wartość docelowa (2023 r.)			2014 r.			2015 r.			2016 r.				2017 r.		
						M	K	Ogółem	M	K	Ogółem	M	K	Ogółem	M	K	Ogółem		M	K	Ogółem
6aR1	Odpady zebrane selektywnie w relacji do ogółu odpadów	%	slabiej rozwinięty	12,9	2013	n/d	n/d	60,23	n/d	n/d	23,6	n/d	n/d	28,0	n/d	n/d	27,2	n/d	n/d	b.d	Dane za rok 2017 niedostępne (brak danych w GUS - dane będą dostępne w IV kwartale 2018 r.).
6bR1	Odsetek ludności korzystającej z oczyszczalni ścieków	%	slabiej rozwinięty	68,7	2012	n/d	n/d	73,7	n/d	n/d	72,2	n/d	n/d	74,5	n/d	n/d	76,0	n/d	n/d	b.d	Dane za rok 2017 niedostępne (brak danych w GUS - dane będą dostępne w III kwartale 2018 r.). Po zwolnieniu trendu wzrostu wskaźnika w roku bazowym 2012 (wzrost o 0,6 p.p.), od 2013 roku nastąpił wzrost trendu do poziomu ok. 2 p.p. w skali roku
6cR1	Liczba korzystających z noclegów na 1000 mieszkańców	osoby	slabiej rozwinięty	265	2013	n/d	n/d	363	n/d	n/d	289	n/d	n/d	329	n/d	n/d	411	n/d	n/d	b.d	Dane za rok 2017 niedostępne (brak danych w GUS). Przekroczenie wartości docelowej wynika z efektów realizacji projektów w zakresie turystyki w perspektywie 2007-2013.
6dR1	Liczba ustanowionych planów ochrony przyrody dla opolskich rezerwatów przyrody	szt.	slabiej rozwinięty	7	2013	n/d	n/d	36	n/d	n/d	13	n/d	n/d	13	n/d	n/d	20	n/d	n/d	26	

PI 7b i 7d						WARTOŚĆ ROCZNA												Uwagi			
NR IDENTYFIKACYJNY	Wskaźnik	Jednostka miary	Kategoria regionu	Wartość bazowa	Rok bazowy	Wartość docelowa (2023 r.)			2014 r.			2015 r.			2016 r.				2017 r.		
						M	K	Ogółem	M	K	Ogółem	M	K	Ogółem	M	K	Ogółem		M	K	Ogółem
7bR1	WDDT II (wskaźnik drogowej dostępności transportowej - liczony na bazie WMDT)	n/d	slabiej rozwinięty	34,47	2013	n/d	n/d	38,23	n/d	n/d	35,17	n/d	n/d	35,32	n/d	n/d	35,62	n/d	n/d	36,25	
7dR1	WKDT II (wskaźnik kolejowej dostępności transportowej - liczony na bazie WMDT)	n/d	slabiej rozwinięty	28,71	2013	n/d	n/d	47,35	n/d	n/d	32,4	n/d	n/d	33,81	n/d	n/d	34,34	n/d	n/d	34,24	

PI 2c, 9a, 9b i 10a						WARTOŚĆ ROCZNA												Uwagi			
NR IDENTYFIKACYJNY	Wskaźnik	Jednostka miary	Kategoria regionu	Wartość bazowa	Rok bazowy	Wartość docelowa (2023 r.)			2014 r.			2015 r.			2016 r.				2017 r.		
						M	K	Ogółem	M	K	Ogółem	M	K	Ogółem	M	K	Ogółem		M	K	Ogółem
2cR1	Odsetek obywateli korzystających z e-administracji (EAC)	%	slabiej rozwinięty	brak	2014	n/d	n/d	brak	n/d	n/d	22,7	n/d	n/d	22,4	n/d	n/d	22,4	n/d	n/d	29,9	
9aR1	Liczba porad udzielonych w ambulatoryjnej opiece zdrowotnej przypadających na jednego mieszkańca	szt.	slabiej rozwinięty	6,21	2012	n/d	n/d	6,84	n/d	n/d	6,32	n/d	n/d	6,48	n/d	n/d	6,52	n/d	n/d	b.d	Dane za rok 2017 niedostępne (brak danych w GUS).
9aR2	Liczba gospodarstw domowych korzystających ze środowiskowej pomocy społecznej	tys. szt.	slabiej rozwinięty	27,9	2013	n/d	n/d	25,3	n/d	n/d	26,2	n/d	n/d	24,7	n/d	n/d	24,0	n/d	n/d	b.d	Dane za rok 2017 niedostępne (brak danych w GUS - dane będą dostępne w IV kwartale 2018 r.). Wartość wskaźnika w roku bazowym 2013 była najwyższą wartością od początku publikacji wskaźnika przez GUS (od roku 2009). Wartości za lata 2015-2016 należy traktować jako wahanie wskaźnika.
9bR1	Wskaźnik zatrudnienia w miastach	%	slabiej rozwinięty	47,5	2013	n/d	n/d	52,68	n/d	n/d	48,9	n/d	n/d	50,5	n/d	n/d	52,4	n/d	n/d	b.d	Dane za rok 2017 niedostępne (brak danych w GUS).
0aR1	Zdawalność egzaminów potwierdzających kwalifikacje zawodowe	%	slabiej rozwinięty	71,06	2013	n/d	n/d	79,62	n/d	n/d	62,14	n/d	n/d	58,68	n/d	n/d	64,99	n/d	n/d	73,17	

¹ W tabeli 1 podział według płci będzie stosowany w polach przedstawiających roczne wartości tylko wówczas, gdy został uwzględniony w tabeli 12 PO. W przeciwnym razie należy wpisać „Ogółem”.

Objaśnienia

Tabela 2A. Wspólne wskaźniki rezultatu dla EFS (ze względu na oś priorytetową, priorytet inwestycyjny i kategorię regionu).

Dane na temat wszystkich wspólnych wskaźników rezultatu dla EFS (z i bez wartości docelowej) przedstawia się w sprawozdaniu zgodnie z podziałem na płeć. W przypadku osi priorytetowej „Pomoc techniczna” w sprawozdaniu przedstawia się jedynie te wskaźniki wspólne, w odniesieniu do których ustanowiono wartość docelową¹

Tabela 2A (PI 8i)

PRIORYTET INWESTYCYJNY 8i: Dostęp do zatrudnienia dla osób poszukujących pracy i osób biernych zawodowo, w tym długotrwale bezrobotnych oraz oddalonych od rynku pracy, także poprzez lokalne inicjatywy na rzecz zatrudnienia oraz wspieranie mobilności pracowników

NR IDENTYFIKACYJNY	Wskaźnik	Kategoria regionu	Wspólny wskaźnik produktu stosowany jako podstawa do ustalania celów	Jednostka miary dla wartości bazowej i docelowej	Wartość docelowa (2023 r.) (nieobowiązkowy podział ze względu na płeć w odniesieniu do wartości docelowej)			WARTOŚĆ ROCZNA								Wartość skumulowana (obliczana automatycznie)			Wskaźnik osiągnięć Nieobowiązkowy podział ze względu na płeć		
					Ogółem	M	K	2014 r.		2015 r.		2016 r.		2017 r.		Ogółem	M	K	Ogółem	M	K
								M	K	M	K	M	K	M	K						
CR01	Bierni zawodowo uczestnicy poszukujący pracy po opuszczeniu programu	slabiej rozwinięty	-	-	-	-	0	0	0	0	0	0	0	0	0	0	0	0	-	-	-
CR02	Uczestnicy kształcenia lub szkolenia po opuszczeniu programu	slabiej rozwinięty	-	-	-	0	0	0	0	0	1	0	1	0	2	2	0	-	-	-	
CR03	Uczestnicy uzyskujący kwalifikacje po opuszczeniu programu	slabiej rozwinięty	-	-	-	0	0	0	0	482	80	176	21	759	658	101	-	-	-		
CR03	Uczestnicy uzyskujący kwalifikacje po opuszczeniu programu	slabiej rozwinięty	Bezrobotni, w tym długotrwale bezrobotni	%	30	12,6	17,4	0	0	0	0	482	80	176	21	759	658	101	28,77%	138,65%	11,55%
CR03	Uczestnicy uzyskujący kwalifikacje po opuszczeniu programu	slabiej rozwinięty	Osoby bierne zawodowo	%	30	12,6	17,4	0	0	0	0	0	0	0	0	0	0	0	0	0	0
CR04	Uczestnicy pracujący, łącznie z prowadzącymi działalność na własny rachunek, po opuszczeniu programu	slabiej rozwinięty	-	-	-	0	0	0	0	1 405	1 892	816	1 242	5 355	2 221	3 134	-	-	-		
CR04	Uczestnicy pracujący, łącznie z prowadzącymi działalność na własny rachunek, po opuszczeniu programu	slabiej rozwinięty	Bezrobotni, w tym długotrwale bezrobotni	%	53	22,3	30,7	0	0	0	0	1 405	1 892	816	1 242	5 355	2 221	3 134	114,89%	264,48%	203,00%
CR04	Uczestnicy pracujący, łącznie z prowadzącymi działalność na własny rachunek, po opuszczeniu programu	slabiej rozwinięty	Osoby bierne zawodowo	%	53	22,3	30,7	0	0	0	0	0	0	0	0	0	0	0	0	0	0
CR05	Uczestnicy w niekorzystnej sytuacji społecznej poszukujący pracy, uczestniczący w kształceniu lub szkoleniu, zdobywający kwalifikacje, zatrudnieni (łącznie z prowadzącymi działalność na własny rachunek) po opuszczeniu programu	slabiej rozwinięty	-	-	-	0	0	0	0	1 273	1 444	671	979	4 367	1 944	2 423	-	-	-		
CR06	Uczestnicy pracujący, łącznie z prowadzącymi działalność na własny rachunek, sześć miesięcy po opuszczeniu programu ²	slabiej rozwinięty	-	-	-	0	0	0	0	0	0	0	0	0	0	0	0	-	-	-	
CR06	Uczestnicy pracujący, łącznie z prowadzącymi działalność na własny rachunek, sześć miesięcy po opuszczeniu programu ²	slabiej rozwinięty	Bezrobotni, w tym długotrwale bezrobotni	%	50,9	21,4	29,5	0	0	0	0	0	0	0	0	0	0	0	0	0	0

CR06	<i>Uczestnicy pracujący, łącznie z prowadzącymi działalność na własny rachunek, sześć miesięcy po opuszczeniu programu ²</i>	slabiej rozwinięty	<i>Osoby bierne zawodowo</i>	%	50,9	21,4	29,5	0	0	0	0	0	0	0	0	0	0	0	0	0	
CR07	<i>Uczestnicy znajdujący się w lepszej sytuacji na rynku pracy sześć miesięcy po opuszczeniu programu ²</i>	slabiej rozwinięty	-	-	-	-	-	0	0	0	0	0	0	0	0	0	0	0	-	-	-
CR08	<i>Uczestnicy powyżej 54 roku życia, pracujący, łącznie z prowadzącymi działalność na własny rachunek, sześć miesięcy po opuszczeniu programu ²</i>	slabiej rozwinięty	-	-	-	-	-	0	0	0	0	0	0	0	0	0	0	0	-	-	-
CR09	<i>Uczestnicy w niekorzystnej sytuacji społecznej, pracujący, łącznie z prowadzącymi działalność na własny rachunek, sześć miesięcy po opuszczeniu programu ²</i>	slabiej rozwinięty	-	-	-	-	-	0	0	0	0	0	0	0	0	0	0	0	-	-	-

Tabela 2A (PI 8iii)

PRIORYTET INWESTYCYJNY 8iii: Praca na własny rachunek, przedsiębiorczość i tworzenie przedsiębiorstw, w tym innowacyjnych mikro-, małych i średnich przedsiębiorstw

NR IDENTYFIKACYJNY	Wskaźnik	Kategoria regionu	Wspólny wskaźnik produktu stosowany jako podstawa do ustalania celów	Jednostka miary dla wartości bazowej i docelowej	Wartość docelowa (2023 r.) (nieobowiązkowy podział ze względu na płeć w odniesieniu do wartości docelowej)			2014 r.		2015 r.		2016 r.		2017 r.		Wartość skumulowana (obliczana automatycznie)			Wskaźnik osiągnięć Nieobowiązkowy podział ze względu na płeć		
					Ogółem	M	K	M	K	M	K	M	K	M	K	Ogółem	M	K	Ogółem	M	K
CR01	Bierni zawodowo uczestnicy poszukujący pracy po opuszczeniu programu	słabiej rozwinięty	-	-	-	-	-	0	0	0	0	0	0	0	0	0	0	0	-	-	-
CR02	Uczestnicy kształcenia lub szkolenia po opuszczeniu programu	słabiej rozwinięty	-	-	-	-	-	0	0	0	0	0	0	0	0	0	0	0	-	-	-
CR03	Uczestnicy uzyskujący kwalifikacje po opuszczeniu programu	słabiej rozwinięty	-	-	-	-	-	0	0	0	0	0	0	0	0	0	0	0	-	-	-
CR04	Uczestnicy pracujący, łącznie z prowadzącymi działalność na własny rachunek, po opuszczeniu programu	słabiej rozwinięty	-	-	-	-	-	0	0	0	0	0	0	4	1	5	4	1	-	-	-
CR05	Uczestnicy w niekorzystnej sytuacji społecznej poszukujący pracy, uczestniczący w kształceniu lub szkoleniu, zdobywający kwalifikacje, zatrudnieni (łącznie z prowadzącymi działalność na własny rachunek) po opuszczeniu programu	słabiej rozwinięty	-	-	-	-	-	0	0	0	0	0	0	2	1	3	2	1	-	-	-
CR06	Uczestnicy pracujący, łącznie z prowadzącymi działalność na własny rachunek, sześć miesięcy po opuszczeniu programu ²	słabiej rozwinięty	-	-	-	-	-	0	0	0	0	0	0	0	0	0	0	0	-	-	-
CR07	Uczestnicy znajdujący się w lepszej sytuacji na rynku pracy sześć miesięcy po opuszczeniu programu ²	słabiej rozwinięty	-	-	-	-	-	0	0	0	0	0	0	0	0	0	0	0	-	-	-
CR08	Uczestnicy powyżej 54 roku życia, pracujący, łącznie z prowadzącymi działalność na własny rachunek, sześć miesięcy po opuszczeniu programu ²	słabiej rozwinięty	-	-	-	-	-	0	0	0	0	0	0	0	0	0	0	0	-	-	-
CR09	Uczestnicy w niekorzystnej sytuacji społecznej, pracujący, łącznie z prowadzącymi działalność na własny rachunek, sześć miesięcy po opuszczeniu programu ²	słabiej rozwinięty	-	-	-	-	-	0	0	0	0	0	0	0	0	0	0	0	-	-	-

Tabela 2A (PI 8iv)

PRIORYTET INWESTYCYJNY 8iv: Równość mężczyzn i kobiet we wszystkich dziedzinach, w tym dostęp do zatrudnienia, rozwój kariery, godzenie życia zawodowego i prywatnego oraz promowanie równości wynagrodzeń za taką samą pracę

NR IDENTYFIKACYJNY	Wskaźnik	Kategoria regionu	Wspólny wskaźnik produktu stosowany jako podstawa do ustalania celów	Jednostka miary dla wartości bazowej i docelowej	Wartość docelowa (2023 r.) (nieobowiązkowy podział ze względu na płeć w odniesieniu do wartości docelowej)			2014 r.		2015 r.		2016 r.		2017 r.		Wartość skumulowana (obliczana automatycznie)			Wskaźnik osiągnięć Nieobowiązkowy podział ze względu na płeć		
					Ogółem	M	K	WARTOŚĆ ROCZNA								Ogółem	M	K	Ogółem	M	K
								M	K	M	K	M	K	M	K						
CR01	Bierni zawodowo uczestnicy poszukujący pracy po opuszczeniu programu	słabiej rozwinięty	-	-	-	-	0	0	0	0	0	0	0	0	0	0	0	0	-	-	-
CR02	Uczestnicy kształcenia lub szkolenia po opuszczeniu programu	słabiej rozwinięty	-	-	-	0	0	0	0	0	0	0	0	1	0	1	1	0	-	-	-
CR03	Uczestnicy uzyskujący kwalifikacje po opuszczeniu programu	słabiej rozwinięty	-	-	-	0	0	0	0	0	0	0	0	0	0	0	0	0	-	-	-
CR04	Uczestnicy pracujący, łącznie z prowadzącymi działalność na własny rachunek, po opuszczeniu programu	słabiej rozwinięty	-	-	-	0	0	0	0	0	0	0	0	1	1	0	1	-	-	-	
CR05	Uczestnicy w niekorzystnej sytuacji społecznej poszukujący pracy, uczestniczący w kształceniu lub szkoleniu, zdobywający kwalifikacje, zatrudnieni (łącznie z prowadzącymi działalność na własny rachunek) po opuszczeniu programu	słabiej rozwinięty	-	-	-	0	0	0	0	0	0	0	0	1	1	0	1	-	-	-	
CR06	Uczestnicy pracujący, łącznie z prowadzącymi działalność na własny rachunek, sześć miesięcy po opuszczeniu programu ²	słabiej rozwinięty	-	-	-	0	0	0	0	0	0	0	0	0	0	0	0	-	-	-	
CR07	Uczestnicy znajdujący się w lepszej sytuacji na rynku pracy sześć miesięcy po opuszczeniu programu ²	słabiej rozwinięty	-	-	-	0	0	0	0	0	0	0	0	0	0	0	0	-	-	-	
CR08	Uczestnicy powyżej 54 roku życia, pracujący, łącznie z prowadzącymi działalność na własny rachunek, sześć miesięcy po opuszczeniu programu ²	słabiej rozwinięty	-	-	-	0	0	0	0	0	0	0	0	0	0	0	0	-	-	-	
CR09	Uczestnicy w niekorzystnej sytuacji społecznej, pracujący, łącznie z prowadzącymi działalność na własny rachunek, sześć miesięcy po opuszczeniu programu ²	słabiej rozwinięty	-	-	-	0	0	0	0	0	0	0	0	0	0	0	0	-	-	-	

Tabela 2A (PI 8v)

PRIORYTET INWESTYCYJNY 8v: Przystosowanie pracowników, przedsiębiorstw i przedsiębiorców do zmian

NR IDENTYFIKACYJNY	Wskaźnik	Kategoria regionu	Wspólny wskaźnik produktu stosowany jako podstawa do ustalania celów	Jednostka miary dla wartości bazowej i docelowej	Wartość docelowa (2023 r.) (nieobowiązkowy podział ze względu na płeć w odniesieniu do wartości docelowej)			WARTOŚĆ ROCZNA								Wartość skumulowana (obliczana automatycznie)			Wskaźnik osiągnięć (nieobowiązkowy podział ze względu na płeć)		
					Ogółem	M	K	2014 r.		2015 r.		2016 r.		2017 r.		Ogółem	M	K	Ogółem	M	K
								M	K	M	K	M	K	M	K						
CR01	Bierni zawodowo uczestnicy poszukujący pracy po opuszczeniu programu	slabiej rozwinięty	-	-	-	-	0	0	0	0	0	0	0	0	0	0	0	0	-	-	-
CR02	Uczestnicy kształcenia lub szkolenia po opuszczeniu programu	slabiej rozwinięty	-	-	-	-	0	0	0	0	0	0	0	0	0	0	0	0	-	-	-
CR03	Uczestnicy uzyskujący kwalifikacje po opuszczeniu programu	slabiej rozwinięty	-	-	-	-	0	0	0	0	0	0	0	0	0	0	0	0	-	-	-
CR04	Uczestnicy pracujący, łącznie z prowadzącymi działalność na własny rachunek, po opuszczeniu programu	slabiej rozwinięty	-	-	-	-	0	0	0	0	0	0	0	0	0	0	0	0	-	-	-
CR05	Uczestnicy w niekorzystnej sytuacji społecznej poszukujący pracy, uczestniczący w kształceniu lub szkoleniu, zdobywający kwalifikacje, zatrudnieni (łącznie z prowadzącymi działalność na własny rachunek) po opuszczeniu programu	slabiej rozwinięty	-	-	-	-	0	0	0	0	0	0	0	0	0	0	0	0	-	-	-
CR06	Uczestnicy pracujący, łącznie z prowadzącymi działalność na własny rachunek, sześć miesięcy po opuszczeniu programu ²	slabiej rozwinięty	-	-	-	-	0	0	0	0	0	0	0	0	0	0	0	0	-	-	-
CR07	Uczestnicy znajdujący się w lepszej sytuacji na rynku pracy sześć miesięcy po opuszczeniu programu ²	slabiej rozwinięty	-	-	-	-	0	0	0	0	0	0	0	0	0	0	0	0	-	-	-
CR07	Uczestnicy znajdujący się w lepszej sytuacji na rynku pracy sześć miesięcy po opuszczeniu programu ²	slabiej rozwinięty	Osoby pracujące, łącznie z prowadzącymi działalność na własny rachunek	%	7	n/d	n/d	0	0	0	0	0	0	0	0	0	0	0	0	0	0
CR08	Uczestnicy powyżej 54 roku życia, pracujący, łącznie z prowadzącymi działalność na własny rachunek, sześć miesięcy po opuszczeniu programu ²	slabiej rozwinięty	-	-	-	-	0	0	0	0	0	0	0	0	0	0	0	0	-	-	-
CR09	Uczestnicy w niekorzystnej sytuacji społecznej, pracujący, łącznie z prowadzącymi działalność na własny rachunek, sześć miesięcy po opuszczeniu programu ²	slabiej rozwinięty	-	-	-	-	0	0	0	0	0	0	0	0	0	0	0	0	-	-	-

Tabela 2A (PI 8vi)

PRIORYTET INWESTYCYJNY 8vi: Aktywne i zdrowe starzenie się

NR IDENTYFIKACYJNY	Wskaźnik	Kategoria regionu	Wspólny wskaźnik produktu stosowany jako podstawa do ustalania celów	Jednostka miary dla wartości bazowej i docelowej	Wartość docelowa (2023 r.) (nieobowiązkowy podział ze względu na płeć w odniesieniu do wartości docelowej)			2014 r.		2015 r.		2016 r.		2017 r.		Wartość skumulowana (obliczana automatycznie)			Wskaźnik osiągnięć Nieobowiązkowy podział ze względu na płeć		
					Ogółem	M	K	M	K	M	K	M	K	M	K	Ogółem	M	K	Ogółem	M	K
CR01	Bierni zawodowo uczestnicy poszukujący pracy po opuszczeniu programu	slabiej rozwinięty	-	-	-	-	-	0	0	0	0	0	0	0	0	0	0	0	-	-	-
CR02	Uczestnicy kształcenia lub szkolenia po opuszczeniu programu	slabiej rozwinięty	-	-	-	-	0	0	0	0	0	0	0	0	0	0	0	0	-	-	-
CR03	Uczestnicy uzyskujący kwalifikacje po opuszczeniu programu	slabiej rozwinięty	-	-	-	-	0	0	0	0	0	0	0	0	0	0	0	0	-	-	-
CR04	Uczestnicy pracujący, łącznie z prowadzącymi działalność na własny rachunek, po opuszczeniu programu	slabiej rozwinięty	-	-	-	-	0	0	0	0	0	0	0	0	0	0	0	0	-	-	-
CR05	Uczestnicy w niekorzystnej sytuacji społecznej poszukujący pracy, uczestniczący w kształceniu lub szkoleniu, zdobywający kwalifikacje, zatrudnieni (łącznie z prowadzącymi działalność na własny rachunek) po opuszczeniu programu	slabiej rozwinięty	-	-	-	-	0	0	0	0	0	0	0	0	0	0	0	0	-	-	-
CR06	Uczestnicy pracujący, łącznie z prowadzącymi działalność na własny rachunek, sześć miesięcy po opuszczeniu programu ²	slabiej rozwinięty	-	-	-	-	0	0	0	0	0	0	0	0	0	0	0	0	-	-	-
CR07	Uczestnicy znajdujący się w lepszej sytuacji na rynku pracy sześć miesięcy po opuszczeniu programu ²	slabiej rozwinięty	-	-	-	-	0	0	0	0	0	0	0	0	0	0	0	0	-	-	-
CR08	Uczestnicy powyżej 54 roku życia, pracujący, łącznie z prowadzącymi działalność na własny rachunek, sześć miesięcy po opuszczeniu programu ²	slabiej rozwinięty	-	-	-	-	0	0	0	0	0	0	0	0	0	0	0	0	-	-	-
CR09	Uczestnicy w niekorzystnej sytuacji społecznej, pracujący, łącznie z prowadzącymi działalność na własny rachunek, sześć miesięcy po opuszczeniu programu ²	slabiej rozwinięty	-	-	-	-	0	0	0	0	0	0	0	0	0	0	0	0	-	-	-

Tabela 2A (PI 9i)

PRIORYTET INWESTYCYJNY 9i: Aktywne włączenie, w tym z myślą o promowaniu równych szans oraz aktywnego uczestnictwa i zwiększaniu szans na zatrudnienie

NR IDENTYFIKACYJNY	Wskaźnik	Kategoria regionu	Wspólny wskaźnik produktu stosowany jako podstawa do ustalania celów	Jednostka miary dla wartości bazowej i docelowej	Wartość docelowa (2023 r.) (nieobowiązkowy podział ze względu na płeć w odniesieniu do wartości docelowej)			WARTOŚĆ ROCZNA								Wartość skumulowana (obliczana automatycznie)			Wskaźnik osiągnięć Nieobowiązkowy podział ze względu na płeć		
					Ogółem	M	K	2014 r.		2015 r.		2016 r.		2017 r.		Ogółem	M	K	Ogółem	M	K
								M	K	M	K	M	K	M	K						
CR01	Bierni zawodowo uczestnicy poszukujący pracy po opuszczeniu programu	slabiej rozwinięty	-	-	-	-	0	0	0	0	0	0	4	1	14	19	1	18	-	-	-
CR02	Uczestnicy kształcenia lub szkolenia po opuszczeniu programu	slabiej rozwinięty	-	-	-	0	0	0	0	0	0	0	0	0	0	0	0	0	-	-	-
CR03	Uczestnicy uzyskujący kwalifikacje po opuszczeniu programu	slabiej rozwinięty	-	-	-	0	0	0	0	0	0	0	2	17	19	2	17	-	-	-	
CR04	Uczestnicy pracujący, łącznie z prowadzącymi działalność na własny rachunek, po opuszczeniu programu	slabiej rozwinięty	-	-	-	0	0	0	0	0	0	1	4	10	15	4	11	-	-	-	
CR05	Uczestnicy w niekorzystnej sytuacji społecznej poszukujący pracy, uczestniczący w kształceniu lub szkoleniu, zdobywający kwalifikacje, zatrudnieni (łącznie z prowadzącymi działalność na własny rachunek) po opuszczeniu programu	slabiej rozwinięty	-	-	-	0	0	0	0	0	0	4	4	19	27	4	23	-	-	-	
CR06	Uczestnicy pracujący, łącznie z prowadzącymi działalność na własny rachunek, sześć miesięcy po opuszczeniu programu ²	slabiej rozwinięty	-	-	-	0	0	0	0	0	0	0	0	0	0	0	0	-	-	-	
CR07	Uczestnicy znajdujący się w lepszej sytuacji na rynku pracy sześć miesięcy po opuszczeniu programu ²	slabiej rozwinięty	-	-	-	0	0	0	0	0	0	0	0	0	0	0	0	-	-	-	
CR08	Uczestnicy powyżej 54 roku życia, pracujący, łącznie z prowadzącymi działalność na własny rachunek, sześć miesięcy po opuszczeniu programu ²	slabiej rozwinięty	-	-	-	0	0	0	0	0	0	0	0	0	0	0	0	-	-	-	
CR09	Uczestnicy w niekorzystnej sytuacji społecznej, pracujący, łącznie z prowadzącymi działalność na własny rachunek, sześć miesięcy po opuszczeniu programu ²	slabiej rozwinięty	-	-	-	0	0	0	0	0	0	0	0	0	0	0	0	-	-	-	

Tabela 2A (PI 9iv)

PRIORYTET INWESTYCYJNY 9iv: Ułatwianie dostępu do przystępnych cenowo, trwałych oraz wysokiej jakości usług, w tym opieki zdrowotnej i usług socjalnych

NR IDENTYFIKACYJNY	Wskaźnik	Kategoria regionu	Wspólny wskaźnik produktu stosowany jako podstawa do ustalania celów	Jednostka miary dla wartości bazowej i docelowej	Wartość docelowa (2023 r.) (nieobowiązkowy podział ze względu na płeć w odniesieniu do wartości docelowej)			2014 r.		2015 r.		2016 r.		2017 r.		Wartość skumulowana (obliczana automatycznie)			Wskaźnik osiągnięć Nieobowiązkowy podział ze względu na płeć		
					Ogółem	M	K	WARTOŚĆ ROCZNA								Ogółem	M	K	Ogółem	M	K
								M	K	M	K	M	K	M	K						
CR01	Bierni zawodowo uczestnicy poszukujący pracy po opuszczeniu programu	slabiej rozwinięty	-	-	-	-	0	0	0	0	0	0	0	0	0	0	0	0	-	-	-
CR02	Uczestnicy kształcenia lub szkolenia po opuszczeniu programu	slabiej rozwinięty	-	-	-	0	0	0	0	0	0	0	0	0	0	0	0	0	-	-	-
CR03	Uczestnicy uzyskujący kwalifikacje po opuszczeniu programu	slabiej rozwinięty	-	-	-	0	0	0	0	0	0	0	0	0	0	0	0	0	-	-	-
CR04	Uczestnicy pracujący, łącznie z prowadzącymi działalność na własny rachunek, po opuszczeniu programu	slabiej rozwinięty	-	-	-	0	0	0	0	0	0	0	1	0	1	1	0	-	-	-	
CR05	Uczestnicy w niekorzystnej sytuacji społecznej poszukujący pracy, uczestniczący w kształceniu lub szkoleniu, zdobywający kwalifikacje, zatrudnieni (łącznie z prowadzącymi działalność na własny rachunek) po opuszczeniu programu	slabiej rozwinięty	-	-	-	0	0	0	0	0	0	0	1	0	1	1	0	-	-	-	
CR06	Uczestnicy pracujący, łącznie z prowadzącymi działalność na własny rachunek, sześć miesięcy po opuszczeniu programu ²	slabiej rozwinięty	-	-	-	0	0	0	0	0	0	0	0	0	0	0	0	-	-	-	
CR07	Uczestnicy znajdujący się w lepszej sytuacji na rynku pracy sześć miesięcy po opuszczeniu programu ²	slabiej rozwinięty	-	-	-	0	0	0	0	0	0	0	0	0	0	0	0	-	-	-	
CR08	Uczestnicy powyżej 54 roku życia, pracujący, łącznie z prowadzącymi działalność na własny rachunek, sześć miesięcy po opuszczeniu programu ²	slabiej rozwinięty	-	-	-	0	0	0	0	0	0	0	0	0	0	0	0	-	-	-	
CR09	Uczestnicy w niekorzystnej sytuacji społecznej, pracujący, łącznie z prowadzącymi działalność na własny rachunek, sześć miesięcy po opuszczeniu programu ²	slabiej rozwinięty	-	-	-	0	0	0	0	0	0	0	0	0	0	0	0	-	-	-	

Tabela 2A (PI 9v)

PRIORYTET INWESTYCYJNY 9v: Wsparcie przedsiębiorczości społecznej i integracji zawodowej w przedsiębiorstwach społecznych oraz ekonomii społecznej i solidarnej w celu ułatwienia dostępu do zatrudnienia

NR IDENTYFIKACYJNY	Wskaźnik	Kategoria regionu	Wspólny wskaźnik produktu stosowany jako podstawa do ustalania celów	Jednostka miary dla wartości bazowej i docelowej	Wartość docelowa (2023 r.) (nieobowiązkowy podział ze względu na płeć w odniesieniu do wartości docelowej)			WARTOŚĆ ROCZNA								Wartość skumulowana (obliczana automatycznie)			Wskaźnik osiągnięć Nieobowiązkowy podział ze względu na płeć		
					Ogółem	M	K	2014 r.		2015 r.		2016 r.		2017 r.		Ogółem	M	K	Ogółem	M	K
								M	K	M	K	M	K	M	K						
CR01	Bierni zawodowo uczestnicy poszukujący pracy po opuszczeniu programu	slabiej rozwinięty	-	-	-	-	0	0	0	0	0	0	0	0	0	0	0	0	-	-	-
CR02	Uczestnicy kształcenia lub szkolenia po opuszczeniu programu	slabiej rozwinięty	-	-	-	0	0	0	0	0	0	0	0	0	0	0	0	0	-	-	-
CR03	Uczestnicy uzyskujący kwalifikacje po opuszczeniu programu	slabiej rozwinięty	-	-	-	0	0	0	0	0	0	0	0	0	0	0	0	0	-	-	-
CR04	Uczestnicy pracujący, łącznie z prowadzącymi działalność na własny rachunek, po opuszczeniu programu	slabiej rozwinięty	-	-	-	0	0	0	0	0	0	0	0	0	0	0	0	0	-	-	-
CR05	Uczestnicy w niekorzystnej sytuacji społecznej poszukujący pracy, uczestniczący w kształceniu lub szkoleniu, zdobywający kwalifikacje, zatrudnieni (łącznie z prowadzącymi działalność na własny rachunek) po opuszczeniu programu	slabiej rozwinięty	-	-	-	0	0	0	0	0	0	0	0	0	0	0	0	0	-	-	-
CR06	Uczestnicy pracujący, łącznie z prowadzącymi działalność na własny rachunek, sześć miesięcy po opuszczeniu programu ²	slabiej rozwinięty	-	-	-	0	0	0	0	0	0	0	0	0	0	0	0	0	-	-	-
CR07	Uczestnicy znajdujący się w lepszej sytuacji na rynku pracy sześć miesięcy po opuszczeniu programu ²	slabiej rozwinięty	-	-	-	0	0	0	0	0	0	0	0	0	0	0	0	0	-	-	-
CR08	Uczestnicy powyżej 54 roku życia, pracujący, łącznie z prowadzącymi działalność na własny rachunek, sześć miesięcy po opuszczeniu programu ²	slabiej rozwinięty	-	-	-	0	0	0	0	0	0	0	0	0	0	0	0	0	-	-	-
CR09	Uczestnicy w niekorzystnej sytuacji społecznej, pracujący, łącznie z prowadzącymi działalność na własny rachunek, sześć miesięcy po opuszczeniu programu ²	slabiej rozwinięty	-	-	-	0	0	0	0	0	0	0	0	0	0	0	0	0	-	-	-

Tabela 2A (PI 10i)

PRIORYTET INWESTYCYJNY 10i: Ograniczenie i zapobieganie przedwczesnemu kończeniu nauki szkolnej oraz zapewnienie równego dostępu do dobrej jakości wczesnej edukacji elementarnej oraz kształcenia podstawowego, gimnazjalnego i ponadgimnazjalnego z uwzględnieniem formalnych, nieformalnych i pozaformalnych ścieżek kształcenia umożliwiających ponowne podjęcie kształcenia i szkolenia

NR IDENTYFIKACYJNY	Wskaźnik	Kategoria regionu	Wspólny wskaźnik produktu stosowany jako podstawa do ustalania celów	Jednostka miary dla wartości bazowej i docelowej	Wartość docelowa (2023 r.) (nieobowiązkowy podział ze względu na płeć w odniesieniu do wartości docelowej)			WARTOŚĆ ROCZNA								Wartość skumulowana (obliczana automatycznie)			Wskaźnik osiągnięć Nieobowiązkowy podział ze względu na płeć		
					Ogółem	M	K	2014 r.		2015 r.		2016 r.		2017 r.		Ogółem	M	K	Ogółem	M	K
								M	K	M	K	M	K	M	K						
CR01	Bierni zawodowo uczestnicy poszukujący pracy po opuszczeniu programu	słabiej rozwinięty	-	-	-	-	0	0	0	0	0	0	0	0	0	0	0	0	-	-	-
CR02	Uczestnicy kształcenia lub szkolenia po opuszczeniu programu	słabiej rozwinięty	-	-	-	-	0	0	0	0	0	0	0	39	33	72	39	33	-	-	-
CR03	Uczestnicy uzyskujący kwalifikacje po opuszczeniu programu	słabiej rozwinięty	-	-	-	-	0	0	0	0	0	0	0	11	50	61	11	50	-	-	-
CR04	Uczestnicy pracujący, łącznie z prowadzącymi działalność na własny rachunek, po opuszczeniu programu	słabiej rozwinięty	-	-	-	-	0	0	0	0	0	0	0	0	0	0	0	0	-	-	-
CR05	Uczestnicy w niekorzystnej sytuacji społecznej poszukujący pracy, uczestniczący w kształceniu lub szkoleniu, zdobywający kwalifikacje, zatrudnieni (łącznie z prowadzącymi działalność na własny rachunek) po opuszczeniu programu	słabiej rozwinięty	-	-	-	-	0	0	0	0	0	0	0	47	79	126	47	79	-	-	-
CR06	Uczestnicy pracujący, łącznie z prowadzącymi działalność na własny rachunek, sześć miesięcy po opuszczeniu programu ²	słabiej rozwinięty	-	-	-	-	0	0	0	0	0	0	0	0	0	0	0	0	-	-	-
CR07	Uczestnicy znajdujący się w lepszej sytuacji na rynku pracy sześć miesięcy po opuszczeniu programu ²	słabiej rozwinięty	-	-	-	-	0	0	0	0	0	0	0	0	0	0	0	0	-	-	-
CR08	Uczestnicy powyżej 54 roku życia, pracujący, łącznie z prowadzącymi działalność na własny rachunek, sześć miesięcy po opuszczeniu programu ²	słabiej rozwinięty	-	-	-	-	0	0	0	0	0	0	0	0	0	0	0	0	-	-	-
CR09	Uczestnicy w niekorzystnej sytuacji społecznej, pracujący, łącznie z prowadzącymi działalność na własny rachunek, sześć miesięcy po opuszczeniu programu ²	słabiej rozwinięty	-	-	-	-	0	0	0	0	0	0	0	0	0	0	0	0	-	-	-

Tabela 2A (PI 10iii)

PRIORYTET INWESTYCYJNY 10iii: Wyrównywanie dostępu do uczenia się przez całe życie o charakterze formalnym, nieformalnym i pozaformalnym wszystkich grup wiekowych, poszerzanie wiedzy, podnoszenie umiejętności i kompetencji siły roboczej oraz promowanie elastycznych ścieżek kształcenia, w tym poprzez doradztwo zawodowe i potwierdzanie nabytych kompetencji

NR IDENTYFIKACYJNY	Wskaźnik	Kategoria regionu	Wspólny wskaźnik produktu stosowany jako podstawa do ustalania celów	Jednostka miary dla wartości bazowej i docelowej	Wartość docelowa (2023 r.) (nieobowiązkowy podział ze względu na płeć w odniesieniu do wartości docelowej)			WARTOŚĆ ROCZNA								Wartość skumulowana (obliczana automatycznie)			Wskaźnik osiągnięć Nieobowiązkowy podział ze względu na płeć		
					Ogółem	M	K	2014 r.		2015 r.		2016 r.		2017 r.		Ogółem	M	K	Ogółem	M	K
								M	K	M	K	M	K	M	K						
CR01	Bierni zawodowo uczestnicy poszukujący pracy po opuszczeniu programu	slabiej rozwinięty	-	-	-	-	0	0	0	0	0	0	0	0	0	0	0	0	-	-	-
CR02	Uczestnicy kształcenia lub szkolenia po opuszczeniu programu	slabiej rozwinięty	-	-	-	-	0	0	0	0	0	0	0	0	0	0	0	0	-	-	-
CR03	Uczestnicy uzyskujący kwalifikacje po opuszczeniu programu	slabiej rozwinięty	-	-	-	-	0	0	0	0	0	0	32	101	133	32	101	0	-	-	-
CR04	Uczestnicy pracujący, łącznie z prowadzącymi działalność na własny rachunek, po opuszczeniu programu	slabiej rozwinięty	-	-	-	-	0	0	0	0	0	0	0	0	0	0	0	0	-	-	-
CR05	Uczestnicy w niekorzystnej sytuacji społecznej poszukujący pracy, uczestniczący w kształceniu lub szkoleniu, zdobywający kwalifikacje, zatrudnieni (łącznie z prowadzącymi działalność na własny rachunek) po opuszczeniu programu	slabiej rozwinięty	-	-	-	-	0	0	0	0	0	0	32	96	128	32	96	0	-	-	-
CR06	Uczestnicy pracujący, łącznie z prowadzącymi działalność na własny rachunek, sześć miesięcy po opuszczeniu programu ²	slabiej rozwinięty	-	-	-	-	0	0	0	0	0	0	0	0	0	0	0	0	-	-	-
CR07	Uczestnicy znajdujący się w lepszej sytuacji na rynku pracy sześć miesięcy po opuszczeniu programu ²	slabiej rozwinięty	-	-	-	-	0	0	0	0	0	0	0	0	0	0	0	0	-	-	-
CR08	Uczestnicy powyżej 54 roku życia, pracujący, łącznie z prowadzącymi działalność na własny rachunek, sześć miesięcy po opuszczeniu programu ²	slabiej rozwinięty	-	-	-	-	0	0	0	0	0	0	0	0	0	0	0	0	-	-	-
CR09	Uczestnicy w niekorzystnej sytuacji społecznej, pracujący, łącznie z prowadzącymi działalność na własny rachunek, sześć miesięcy po opuszczeniu programu ²	slabiej rozwinięty	-	-	-	-	0	0	0	0	0	0	0	0	0	0	0	0	-	-	-

Tabela 2A (PI 10iv)
PRIORYTET INWESTYCYJNY 10iv: Lepsze dostosowanie systemów kształcenia i szkolenia potrzeb do rynku pracy, ułatwianie przechodzenia z etapu kształcenia do etapu zatrudnienia oraz wzmacnianie systemów kształcenia i szkolenia zawodowego i ich jakości, w tym poprzez mechanizmy prognozowania umiejętności, dostosowania programów nauczania oraz tworzenia i rozwoju systemów uczenia się poprzez praktyczną naukę zawodu realizowaną w ścisłej współpracy z pracodawcami

NR IDENTYFIKACYJNY	Wskaźnik	Kategoria regionu	Wspólny wskaźnik produktu stosowany jako podstawa do ustalania celów	Jednostka miary dla wartości bazowej i docelowej	Wartość docelowa (2023 r.) (nieobowiązkowy podział ze względu na płeć w odniesieniu do wartości docelowej)			WARTOŚĆ ROCZNA								Wartość skumulowana (obliczana automatycznie)			Wskaźnik osiągnięć Nieobowiązkowy podział ze względu na płeć			
					Ogółem	M	K	2014 r.		2015 r.		2016 r.		2017 r.		Ogółem	M	K	Ogółem	M	K	
								M	K	M	K	M	K	M	K							
CR01	Bierni zawodowo uczestnicy poszukujący pracy po opuszczeniu programu	slabiej rozwinięty	-	-	-	-	-	0	0	0	0	0	0	0	0	0	0	0	0	-	-	-
CR02	Uczestnicy kształcenia lub szkolenia po opuszczeniu programu	slabiej rozwinięty	-	-	-	-	0	0	0	0	0	0	0	0	0	0	0	0	0	-	-	-
CR03	Uczestnicy uzyskujący kwalifikacje po opuszczeniu programu	slabiej rozwinięty	-	-	-	-	0	0	0	0	0	0	0	561	174	735	561	174	-	-	-	
CR04	Uczestnicy pracujący, łącznie z prowadzącymi działalność na własny rachunek, po opuszczeniu programu	slabiej rozwinięty	-	-	-	-	0	0	0	0	0	0	0	0	0	0	0	0	0	-	-	-
CR05	Uczestnicy w niekorzystnej sytuacji społecznej poszukujący pracy, uczestniczący w kształceniu lub szkoleniu, zdobywający kwalifikacje, zatrudnieni (łącznie z prowadzącymi działalność na własny rachunek) po opuszczeniu programu	slabiej rozwinięty	-	-	-	-	0	0	0	0	0	0	450	152	602	450	152	-	-	-		
CR06	Uczestnicy pracujący, łącznie z prowadzącymi działalność na własny rachunek, sześć miesięcy po opuszczeniu programu ²	slabiej rozwinięty	-	-	-	-	0	0	0	0	0	0	0	0	0	0	0	0	0	-	-	-
CR07	Uczestnicy znajdujący się w lepszej sytuacji na rynku pracy sześć miesięcy po opuszczeniu programu ²	slabiej rozwinięty	-	-	-	-	0	0	0	0	0	0	0	0	0	0	0	0	0	-	-	-
CR08	Uczestnicy powyżej 54 roku życia, pracujący, łącznie z prowadzącymi działalność na własny rachunek, sześć miesięcy po opuszczeniu programu ²	slabiej rozwinięty	-	-	-	-	0	0	0	0	0	0	0	0	0	0	0	0	0	-	-	-
CR09	Uczestnicy w niekorzystnej sytuacji społecznej, pracujący, łącznie z prowadzącymi działalność na własny rachunek, sześć miesięcy po opuszczeniu programu ²	slabiej rozwinięty	-	-	-	-	0	0	0	0	0	0	0	0	0	0	0	0	0	-	-	-

¹ Jeżeli priorytet inwestycyjny zawiera wartość docelową w odniesieniu do wspólnego wskaźnika rezultatu dla EFS, należy przedstawić dane dla danego wskaźnika rezultatu w odniesieniu do wybranej grupy docelowej (tj. przy użyciu wspólnego wskaźnika produktu jako odniesienia) oraz dane dla całej populacji uczestników, którzy osiągnęli dany rezultat w tym priorytecie inwestycyjnym.

² Szacunki oparte na próbie reprezentatywnej. Państwa członkowskie mają do wyboru dwie możliwości z zakresu sprawozdawczości. Opcja 1: minimalnym wymogiem jest przedstawianie danych dwa razy: w rocznym sprawozdaniu z wdrażania za 2019 r. i w końcowym sprawozdaniu z wdrażania. W ramach tej opcji wartości skumulowane zgłasza się w kolumnie „Wartość skumulowana” w rocznym sprawozdaniu z wdrażania za 2019 r. i w końcowym sprawozdaniu z wdrażania. Opcja 2: wartości roczne przedstawia się dla każdego roku.

Tabela 2B

Wskaźniki rezultatu dla Inicjatywy na rzecz zatrudnienia ludzi młodych według osi priorytetowej lub części osi priorytetowej (art. 19 ust. 3, załącznik I i II do rozporządzenia w sprawie EFS) - **NIE DOTYCZY RPO WO 2014-2020**

Tabela 2C. Wskaźniki rezultatu specyficzne dla programu w odniesieniu do EFS (w stosownych przypadkach według osi priorytetowej, priorytetu inwestycyjnego i kategorii regionu); ma zastosowanie także do osi priorytetowej „Pomoc techniczna”

Tabela 2C (PI 8i)

PRIORYTET INWESTYCYJNY 8i: Dostęp do zatrudnienia dla osób poszukujących pracy i osób biernych zawodowo, w tym długotrwale bezrobotnych oraz oddalonych od rynku pracy, także poprzez lokalne inicjatywy na rzecz zatrudnienia oraz wspieranie mobilności pracowników

NR IDENTYFIKACYJNY	Wskaźnik	EFS/Inicjatywa na rzecz zatrudnienia ludzi młodych	Kategoria regionu (w stosownych przypadkach)	Jednostka miary dla wskaźnika	Jednostka miary dla wartości bazowej i docelowej	Wartość docelowa (2023 r.)			2014 r.			2015 r.			2016 r.			2017 r.						Wskaźnik osiągnięć					
									r			s			r			s			r			s					
						Ogółem	M	K	Ogółem	M	K	Ogółem	M	K	Ogółem	M	K	Ogółem	M	K	Ogółem	M	K	Ogółem	M	K	Ogółem	M	K
85R1	Liczba utworzonych miejsc pracy w ramach udzielonych z EFS środków na podjęcie działalności gospodarczej	EFS	stabilniej rozwinięty	szt.	szt.	1 675	1 122	553	0	0	0	0	0	0	554	333	221	293	179	114	847	512	335	50,6%	45,6%	60,6%			
85R2	Liczba utworzonych mikroprzedsiębiorstw działających 30 miesięcy po uzyskaniu wsparcia finansowego	EFS	stabilniej rozwinięty	szt.	%	60	n/d	n/d	0	n/d	n/d	0	n/d	n/d	0	n/d	n/d	0	n/d	n/d	0	n/d	n/d	-	-	-			

Tabela 2C (PI 8iii)

PRIORYTET INWESTYCYJNY 8iii: Praca na własny rachunek, przedsiębiorczość i tworzenie przedsiębiorstw, w tym innowacyjnych mikro-, małych i średnich przedsiębiorstw

NR IDENTYFIKACYJNY	Wskaźnik	EFS/Inicjatywa na rzecz zatrudnienia ludzi młodych	Kategoria regionu (w stosownych przypadkach)	Jednostka miary dla wskaźnika	Jednostka miary dla wartości bazowej i docelowej	Wartość docelowa (2023 r.)			2014 r.			2015 r.			2016 r.			2017 r.						Wskaźnik osiągnięć					
									r			s			r			s			r			s					
						Ogółem	M	K	Ogółem	M	K	Ogółem	M	K	Ogółem	M	K	Ogółem	M	K	Ogółem	M	K	Ogółem	M	K	Ogółem	M	K
87R1	Liczba utworzonych miejsc pracy w ramach udzielonych z EFS środków na podjęcie działalności gospodarczej	EFS	stabilniej rozwinięty	szt.	szt.	867	468	399	0	0	0	0	0	0	0	0	0	22	6	16	22	6	16	3%	1%	4%			
87R2	Liczba utworzonych mikroprzedsiębiorstw działających do 30 miesięcy po uzyskaniu wsparcia finansowego	EFS	stabilniej rozwinięty	szt.	%	60	n/d	n/d	0	n/d	n/d	0	n/d	n/d	0	n/d	n/d	0	n/d	n/d	0	n/d	n/d	-	-	-			

Tabela 2C (PI 8iv)

PRIORYTET INWESTYCYJNY 8iv: Równość mężczyzn i kobiet we wszystkich dziedzinach, w tym dostęp do zatrudnienia, rozwój kariery, godzenie życia zawodowego i prywatnego oraz promowanie równości wynagrodzeń za taką samą pracę

NR IDENTYFIKACYJNY	Wskaźnik	EFS/Inicjatywa na rzecz zatrudnienia ludzi młodych	Kategoria regionu (w stosownych przypadkach)	Jednostka miary dla wskaźnika	Jednostka miary dla wartości bazowej i docelowej	Wartość docelowa (2023 r.)			2014 r.			2015 r.			2016 r.			2017 r.						Wskaźnik osiągnięć					
									r			s			r			s			r			s					
						Ogółem	M	K	Ogółem	M	K	Ogółem	M	K	Ogółem	M	K	Ogółem	M	K	Ogółem	M	K	Ogółem	M	K	Ogółem	M	K
88R1	Liczba osób, które powróciły na rynek pracy po przerwie związanej z urodzeniem/wychowaniem dziecka, po opuszczeniu programu	EFS	stabilniej rozwinięty	os.	%	73	n/d	n/d	0	n/d	n/d	0	n/d	n/d	0	n/d	n/d	3	n/d	n/d	3	n/d	n/d	-	-	-			
88R2	Liczba osób pozostających bez pracy, które znalazły pracę lub poszukują pracy po opuszczeniu programu	EFS	stabilniej rozwinięty	os.	%	95	n/d	n/d	0	n/d	n/d	0	n/d	n/d	0	n/d	n/d	0	n/d	n/d	0	n/d	n/d	-	-	-			
88R3	Liczba utworzonych miejsc opieki nad dziećmi w wieku do lat 3, które funkcjonują 2 lata po uzyskaniu dofinansowania ze środków EFS	EFS	stabilniej rozwinięty	szt.	%	90	n/d	n/d	0	n/d	n/d	0	n/d	n/d	0	n/d	n/d	0	n/d	n/d	0	n/d	n/d	-	-	-			

Tabela 2C (PI 8v)

PRIORYTET INWESTYCYJNY 8v: Przystosowanie pracowników, przedsiębiorstw i przedsiębiorców do zmian

NR IDENTYFIKACYJNY	Wskaźnik	EFS/Inicjatywa na rzecz zatrudnienia ludzi młodych	Kategoria regionu (w stosownych przypadkach)	Jednostka miary dla wskaźnika	Jednostka miary dla wartości bazowej i docelowej	Wartość docelowa (2023 r.)			2014 r.			2015 r.			2016 r.			2017 r.						Wskaźnik osiągnięć					
						Ogółem	M	K	r		s		r		s		r		s		r			s			Ogółem	M	K
									Ogółem	M	K	Ogółem	M	K	Ogółem	M	K	Ogółem	M	K	Ogółem	M	K	Ogółem	M	K			
89R1	Liczba osób, które uzyskały kwalifikacje lub nabyły kompetencje po opuszczeniu programu	EFS	slabiej rozwinięty	os.	%	95	n/d	n/d	0	n/d	n/d	0	n/d	n/d	0	n/d	n/d	0	n/d	n/d	0	n/d	n/d	0	n/d	n/d	-	-	-
89R2	Liczba mikroprzedsiębiorstw oraz małych i średnich przedsiębiorstw, które zrealizowały swój cel rozwojowy dzięki udziałowi w programie	EFS	slabiej rozwinięty	szt.	%	80	n/d	n/d	0	n/d	n/d	0	n/d	n/d	0	n/d	n/d	0	n/d	n/d	0	n/d	n/d	0	n/d	n/d	-	-	-
89R3	Liczba osób, które po opuszczeniu programu podjęły pracę lub kontynuowały zatrudnienie	EFS	slabiej rozwinięty	os.	%	67	n/d	n/d	0	n/d	n/d	0	n/d	n/d	0	n/d	n/d	0	n/d	n/d	0	n/d	n/d	0	n/d	n/d	-	-	-

Tabela 2C (PI 8vi)

PRIORYTET INWESTYCYJNY 8vi: Aktywne i zdrowe starzenie się

NR IDENTYFIKACYJNY	Wskaźnik	EFS/Inicjatywa na rzecz zatrudnienia ludzi młodych	Kategoria regionu (w stosownych przypadkach)	Jednostka miary dla wskaźnika	Jednostka miary dla wartości bazowej i docelowej	Wartość docelowa (2023 r.)			2014 r.			2015 r.			2016 r.			2017 r.						Wskaźnik osiągnięć					
						Ogółem	M	K	r		s		r		s		r		s		r			s			Ogółem	M	K
									Ogółem	M	K	Ogółem	M	K	Ogółem	M	K	Ogółem	M	K	Ogółem	M	K	Ogółem	M	K			
80R1	Liczba osób, które po opuszczeniu programu podjęły pracę lub kontynuowały zatrudnienie	EFS	slabiej rozwinięty	os.	%	58	n/d	n/d	0	n/d	n/d	0	n/d	n/d	0	n/d	n/d	0	n/d	n/d	0	n/d	n/d	0	n/d	n/d	-	-	-
80R2	Liczba osób, które dzięki interwencji EFS zgłosiły się na badanie profilaktyczne	EFS	slabiej rozwinięty	os.	os.	60 180	n/d	n/d	0	n/d	n/d	0	n/d	n/d	0	n/d	n/d	0	n/d	n/d	0	n/d	n/d	0	n/d	n/d	0	n/d	n/d

Tabela 2C (PI 9i)

PRIORYTET INWESTYCYJNY 9i: Aktywne włączenie, w tym z myślą o promowaniu równych szans oraz aktywnego uczestnictwa i zwiększaniu szans na zatrudnienie

NR IDENTYFIKACYJNY	Wskaźnik	EFS/Inicjatywa na rzecz zatrudnienia ludzi młodych	Kategoria regionu (w stosownych przypadkach)	Jednostka miary dla wskaźnika	Jednostka miary dla wartości bazowej i docelowej	Wartość docelowa (2023 r.)			2014 r.			2015 r.			2016 r.			2017 r.						Wskaźnik osiągnięć					
						Ogółem	M	K	r		s		r		s		r		s		r			s			Ogółem	M	K
									Ogółem	M	K	Ogółem	M	K	Ogółem	M	K	Ogółem	M	K	Ogółem	M	K	Ogółem	M	K			
94R1	Liczba osób zagrożonych ubóstwem lub wykluczeniem społecznym, które uzyskały kwalifikacje po opuszczeniu programu	EFS	slabiej rozwinięty	os.	%	30	n/d	n/d	0	n/d	n/d	0	n/d	n/d	0	n/d	n/d	56	n/d	n/d	56	n/d	n/d	56	n/d	n/d	-	-	-
94R2	Liczba osób zagrożonych ubóstwem lub wykluczeniem społecznym poszukujących pracy po opuszczeniu programu	EFS	slabiej rozwinięty	os.	%	40	n/d	n/d	0	n/d	n/d	0	n/d	n/d	0	n/d	n/d	37	n/d	n/d	37	n/d	n/d	37	n/d	n/d	-	-	-
9WR1	Liczba osób zagrożonych ubóstwem lub wykluczeniem społecznym pracujących po opuszczeniu programu (łącznie z pracującymi na własny rachunek)	EFS	slabiej rozwinięty	os.	%	20	n/d	n/d	0	n/d	n/d	0	n/d	n/d	2	n/d	n/d	22	n/d	n/d	24	n/d	n/d	24	n/d	n/d	-	-	-
94R3	Liczba osób zagrożonych ubóstwem lub wykluczeniem społecznym pracujących 6 miesięcy po opuszczeniu programu (łącznie z pracującymi na własny rachunek)	EFS	slabiej rozwinięty	os.	%	26,20	n/d	n/d	0	n/d	n/d	0	n/d	n/d	0	n/d	n/d	0	n/d	n/d	0	n/d	n/d	0	n/d	n/d	-	-	-

Tabela 2C (PI 9iv)

PRIORYTET INWESTYCYJNY 9iv: Ułatwienie dostępu do przystępnych cenowo, trwałych oraz wysokiej jakości usług, w tym opieki zdrowotnej i usług socjalnych

NR IDENTYFIKACYJNY	Wskaźnik	EFS/Inicjatywa na rzecz zatrudnienia ludzi młodych	Kategoria regionu (w stosownych przypadkach)	Jednostka miary dla wskaźnika	Jednostka miary dla wartości bazowej i docelowej	Wartość docelowa (2023 r.)			2014 r.			2015 r.			2016 r.			2017 r.						Wskaźnik osiągnięć					
						Ogółem	M	K	r		s		r		s		r		s		r			s			Ogółem	M	K
									Ogółem	M	K	Ogółem	M	K	Ogółem	M	K	Ogółem	M	K	Ogółem	M	K	Ogółem	M	K			
97R1	Liczba osób zagrożonych ubóstwem lub wykluczeniem społecznym, które deklarują wzrost jakości życia dzięki interwencji EFS	EFS	stabilniej rozwinięty	os.	%	95	n/d	n/d	0	n/d	n/d	0	n/d	n/d	0	n/d	n/d	2	n/d	n/d	2	n/d	n/d	-	-	-			
97R2	Liczba wspartych w programie miejsc świadczenia usług społecznych, istniejących po zakończeniu projektu	EFS	stabilniej rozwinięty	szt.	szt.	500	n/d	n/d	0	n/d	n/d	0	n/d	n/d	2	n/d	n/d	43	n/d	n/d	45	n/d	n/d	9%	n/d	n/d			

Tabela 2C (PI 9v)

PRIORYTET INWESTYCYJNY 9v: Wspieranie przedsiębiorczości społecznej i integracji zawodowej w przedsiębiorstwach społecznych oraz ekonomii społecznej i solidarnej w celu ułatwienia dostępu do zatrudnienia

NR IDENTYFIKACYJNY	Wskaźnik	EFS/Inicjatywa na rzecz zatrudnienia ludzi młodych	Kategoria regionu (w stosownych przypadkach)	Jednostka miary dla wskaźnika	Jednostka miary dla wartości bazowej i docelowej	Wartość docelowa (2023 r.)			2014 r.			2015 r.			2016 r.			2017 r.						Wskaźnik osiągnięć					
						Ogółem	M	K	r		s		r		s		r		s		r			s			Ogółem	M	K
									Ogółem	M	K	Ogółem	M	K	Ogółem	M	K	Ogółem	M	K	Ogółem	M	K	Ogółem	M	K			
9WR1	Liczba osób zagrożonych ubóstwem lub wykluczeniem społecznym pracujących po opuszczeniu programu (łącznie z pracującymi na własny rachunek)	EFS	stabilniej rozwinięty	os.	%	20	n/d	n/d	0	n/d	n/d	0	n/d	n/d	0	n/d	n/d	0	n/d	n/d	0	n/d	n/d	0	n/d	n/d	-	-	-
98R1	Liczba miejsc pracy utworzonych w przedsiębiorstwach społecznych	EFS	stabilniej rozwinięty	szt.	szt.	168	n/d	n/d	0	n/d	n/d	0	n/d	n/d	0	n/d	n/d	20	n/d	n/d	20	n/d	n/d	12%	n/d	n/d			
98R2	Liczba miejsc pracy istniejących co najmniej 30 miesięcy, utworzonych w przedsiębiorstwach społecznych	EFS	stabilniej rozwinięty	szt.	%	60	n/d	n/d	0	n/d	n/d	0	n/d	n/d	0	n/d	n/d	0	n/d	n/d	0	n/d	n/d	-	-	-			

Tabela 2C (PI 10i)

PRIORYTET INWESTYCYJNY 10i: Ograniczenie i zapobieganie przedwczesnemu kończeniu nauki szkolnej oraz zapewnienie równego dostępu do dobrej jakości wczesnej edukacji elementarnej oraz kształcenia podstawowego, gimnazjalnego i ponadgimnazjalnego z uwzględnieniem formalnych, nieformalnych i pozaformalnych ścieżek kształcenia umożliwiających ponowne podjęcie kształcenia i szkolenia

NR IDENTYFIKACYJNY	Wskaźnik	EFS/Inicjatywa na rzecz zatrudnienia ludzi młodych	Kategoria regionu (w stosownych przypadkach)	Jednostka miary dla wskaźnika	Jednostka miary dla wartości bazowej i docelowej	Wartość docelowa (2023 r.)			2014 r.			2015 r.			2016 r.			2017 r.						Wskaźnik osiągnięć					
						Ogółem	M	K	r		s		r		s		r		s		r			s			Ogółem	M	K
									Ogółem	M	K	Ogółem	M	K	Ogółem	M	K	Ogółem	M	K	Ogółem	M	K	Ogółem	M	K			
01R1	Liczba miejsc wychowania przedszkolnego, które funkcjonują 2 lata po po uzyskaniu dofinansowania ze środków EFS	EFS	stabilniej rozwinięty	szt.	%	90	n/d	n/d	0	n/d	n/d	0	n/d	n/d	0	n/d	n/d	0	n/d	n/d	0	n/d	n/d	0	n/d	n/d	-	-	-
01R2	Liczba nauczycieli prowadzących zajęcia z wykorzystaniem TIK dzięki EFS	EFS	stabilniej rozwinięty	os.	%	89	n/d	n/d	0	n/d	n/d	0	n/d	n/d	0	n/d	n/d	0	n/d	n/d	0	n/d	n/d	0	n/d	n/d	-	-	-
01R3	Liczba nauczycieli, którzy uzyskali kwalifikacje lub nabyli kompetencje po opuszczeniu programu	EFS	stabilniej rozwinięty	os.	%	95	n/d	n/d	0	n/d	n/d	0	n/d	n/d	0	n/d	n/d	217	n/d	n/d	217	n/d	n/d	-	-	-			
01R4	Liczba uczniów, którzy nabyli kompetencje kluczowe po opuszczeniu programu	EFS	stabilniej rozwinięty	os.	%	85	n/d	n/d	0	n/d	n/d	0	n/d	n/d	0	n/d	n/d	3 201	n/d	n/d	3 201	n/d	n/d	-	-	-			
01R5	Liczba szkół i placówek systemu oświaty wykorzystujących sprzęt TIK do prowadzenia zajęć edukacyjnych	EFS	stabilniej rozwinięty	szt.	%	100	n/d	n/d	0	n/d	n/d	0	n/d	n/d	0	n/d	n/d	18	n/d	n/d	18	n/d	n/d	-	-	-			
01R6	Liczba szkół, w których pracownie przedmiotowe wykorzystują wyposażenie do prowadzenia zajęć edukacyjnych	EFS	stabilniej rozwinięty	szt.	%	100	n/d	n/d	0	n/d	n/d	0	n/d	n/d	0	n/d	n/d	15	n/d	n/d	15	n/d	n/d	-	-	-			

Tabela 2C (PI 10iii)

PRIORYTET INWESTYCYJNY 10iii: Wyrównywanie dostępu do uczenia się przez całe życie o charakterze formalnym, nieformalnym i pozaformalnym wszystkich grup wiekowych, poszerzanie wiedzy, podnoszenie umiejętności i kompetencji siły roboczej oraz promowanie elastycznych ścieżek kształcenia, w tym poprzez doradztwo zawodowe i potwierdzanie nabytych kompetencji

NR IDENTYFIKACYJNY	Wskaźnik	EFS/Inicjatywa na rzecz zatrudnienia ludzi młodych	Kategoria regionu (w stosownych przypadkach)	Jednostka miary dla wskaźnika	Jednostka miary dla wartości bazowej i docelowej	Wartość docelowa (2023 r.)			2014 r.			2015 r.			2016 r.			2017 r.						Wskaźnik osiągnięć					
									r		s		r		s		r		s		r			s					
						Ogółem	M	K	Ogółem	M	K	Ogółem	M	K	Ogółem	M	K	Ogółem	M	K	Ogółem	M	K	Ogółem	M	K	Ogółem	M	K
03R1	Liczba osób, które uzyskały kwalifikacje lub nabyły kompetencje po opuszczeniu programu	EFS	stabilniej rozwinięty	os.	%	84	n/d	n/d	0	n/d	n/d	0	n/d	n/d	0	n/d	n/d	193	n/d	n/d	193	n/d	n/d	-	-	-			
03R2	Liczba osób w wieku 50 lat i więcej, które uzyskały kwalifikacje lub nabyły kompetencje po opuszczeniu programu	EFS	stabilniej rozwinięty	os.	%	90	n/d	n/d	0	n/d	n/d	0	n/d	n/d	0	n/d	n/d	164	n/d	n/d	164	n/d	n/d	-	-	-			
03R3	Liczba osób o niskich kwalifikacjach, które uzyskały kwalifikacje lub nabyły kompetencje po opuszczeniu programu	EFS	stabilniej rozwinięty	os.	%	84	n/d	n/d	0	n/d	n/d	0	n/d	n/d	0	n/d	n/d	213	n/d	n/d	213	n/d	n/d	-	-	-			
03R4	Liczba osób z terenów wiejskich, które uzyskały kwalifikacje lub nabyły kompetencje po opuszczeniu programu	EFS	stabilniej rozwinięty	os.	%	83	n/d	n/d	0	n/d	n/d	0	n/d	n/d	0	n/d	n/d	177	n/d	n/d	177	n/d	n/d	-	-	-			

Tabela 2C (PI 10iv)

PRIORYTET INWESTYCYJNY 10iv: Lepsze dostosowanie systemów kształcenia i szkolenia potrzeb do rynku pracy, ułatwianie przechodzenia z etapu kształcenia do etapu zatrudnienia oraz wzmocnienie systemów kształcenia i szkolenia zawodowego i ich jakości, w tym poprzez mechanizmy prognozowania umiejętności, dostosowania programów nauczania oraz tworzenia i rozwoju systemów uczenia się poprzez praktyczną naukę zawodu realizowaną w ścisłej współpracy z pracodawcami

NR IDENTYFIKACYJNY	Wskaźnik	EFS/Inicjatywa na rzecz zatrudnienia ludzi młodych	Kategoria regionu (w stosownych przypadkach)	Jednostka miary dla wskaźnika	Jednostka miary dla wartości bazowej i docelowej	Wartość docelowa (2023 r.)			2014 r.			2015 r.			2016 r.			2017 r.						Wskaźnik osiągnięć					
									r		s		r		s		r		s		r			s					
						Ogółem	M	K	Ogółem	M	K	Ogółem	M	K	Ogółem	M	K	Ogółem	M	K	Ogółem	M	K	Ogółem	M	K	Ogółem	M	K
BIR1	Liczba uczniów szkół i placówek kształcenia zawodowego objętych wsparciem w programie, uczestniczących w kształceniu lub pracujących po 6 miesiącach po ukończeniu nauki	EFS	stabilniej rozwinięty	os.	%	60	n/d	n/d	0	n/d	n/d	0	n/d	n/d	0	n/d	n/d	0	n/d	n/d	0	n/d	n/d	-	-	-			
BIR2	Liczba nauczycieli kształcenia zawodowego oraz instruktorów praktycznej nauki zawodu, którzy uzyskali kwalifikacje lub nabyli kompetencje po opuszczeniu programu	EFS	stabilniej rozwinięty	os.	%	95	n/d	n/d	0	n/d	n/d	0	n/d	n/d	0	n/d	n/d	1	n/d	n/d	1	n/d	n/d	-	-	-			
BIR3	Liczba szkół i placówek kształcenia zawodowego wykorzystujących doposażenie zakupione dzięki EFS	EFS	stabilniej rozwinięty	szt.	%	100	n/d	n/d	0	n/d	n/d	0	n/d	n/d	0	n/d	n/d	0	n/d	n/d	0	n/d	n/d	-	-	-			
BIR4	Liczba osób, które uzyskały kwalifikacje w ramach pozaszkolnych form kształcenia	EFS	stabilniej rozwinięty	os.	%	30	n/d	n/d	0	n/d	n/d	0	n/d	n/d	0	n/d	n/d	735	n/d	n/d	735	n/d	n/d	-	-	-			

Tabela 2C (Pomoc techniczna)

POMOC TECHNICZNA

NR IDENTYFIKACYJNY	Wskaźnik	EFS/Inicjatywa na rzecz zatrudnienia ludzi młodych	Kategoria regionu (w stosownych przypadkach)	Jednostka miary dla wskaźnika	Jednostka miary dla wartości bazowej i docelowej	Wartość docelowa (2023 r.)			2014 r.			2015 r.			2016 r.			2017 r.						Wskaźnik osiągnięć					
									r			s			r			s			r			s					
						Ogółem	M	K	Ogółem	M	K	Ogółem	M	K	Ogółem	M	K	Ogółem	M	K	Ogółem	M	K	Ogółem	M	K	Ogółem	M	K
1	Poziom fluktuacji pracowników w instytucjach zaangażowanych w politykę spójności	EFS	stabilniej rozwinięty	%		10	n/d	n/d	0	n/d	n/d	5,34	n/d	n/d	7,47	n/d	n/d	9,41	n/d	n/d	7,41	n/d	n/d	-	-	-			
2	Średnioroczna liczba form szkoleniowych na jednego pracownika instytucji systemu wdrażania FE	EFS	stabilniej rozwinięty	szt.		1	n/d	n/d	0	n/d	n/d	0,94	n/d	n/d	1,06	n/d	n/d	0,93	n/d	n/d	2,93	n/d	n/d	293%	n/d	n/d			
3	Odsetek wdrażonych rekomendacji	EFS	stabilniej rozwinięty	%		50	n/d	n/d	0	n/d	n/d	0	n/d	n/d	0	n/d	n/d	37	n/d	n/d	37	n/d	n/d	-	-	-			
4	Średni czas zatwierdzenia projektu (od złożenia wniosku o dofinansowanie do podpisania umowy)	EFS	stabilniej rozwinięty	dni		176	n/d	n/d	0	n/d	n/d	166,79	n/d	n/d	130,38	n/d	n/d	222,72	n/d	n/d	519,89	n/d	n/d	295%	n/d	n/d			
5	Ocena przydatności form szkoleniowych dla beneficjentów	EFS	stabilniej rozwinięty	skala 0-5		4	n/d	n/d	0	n/d	n/d	4,47	n/d	n/d	4,27	n/d	n/d	4,26	n/d	n/d	13	n/d	n/d	325%	n/d	n/d			

Podanie wartości rocznej i skumulowanej jest obowiązkowe. W przypadku gdy nie można podać wartości rocznej (np. ponieważ zgłaszane są wartości procentowe i mianownik wynosiłby zero), wartość roczną oznacza się jako „nie dotyczy”. Wartości skumulowane wskaźników wyrażone w liczbach absolutnych i procentowo w stosunku do referencyjnych wskaźników produktu są obliczane automatycznie.

Tabela 3A. Wspólne i specyficzne dla programu wskaźniki produktu dla EFRR i Funduszu Spójności (według osi priorytetowej, priorytetu inwestycyjnego, z podziałem na kategorie regionu dla EFRR; ma zastosowanie także do osi priorytetowych „Pomoc techniczna”)

Tabela 3A (PI 1a)

PRIORYTET INWESTYCYJNY 1a: Udoskonalenie infrastruktury badań i innowacji i zwiększanie zdolności do osiągnięcia doskonałości w zakresie badań i innowacji oraz wspieranie ośrodków kompetencji, w szczególności tych, które leżą w interesie Europy

	NR IDENTYFIKACYJNY	Wskaźnik	Jednostka miary	Fundusz	Kategoria regionu	Wartość docelowa (2023 r.)			2014 r.			2015 r.			2016 r.			2017 r.			2018 r.			Uwagi (w razie potrzeby)
						M	K	Ogółem	M	K	Ogółem	M	K	Ogółem	M	K	Ogółem	M	K	Ogółem	M	K	Ogółem	
Wartość skumulowana — produkty, które mają być zrealizowane poprzez wybrane operacje [prognoza przedstawiana przez beneficjentów]	CO25	Liczba naukowców pracujących w ulepszonych obiektach infrastruktury badawczej	EPC	EFRR	slabiej rozwinięty	n/d	n/d	67	n/d	n/d	0	n/d	n/d	0	n/d	n/d	0	n/d	n/d	0				Realizacja wskaźnika jest na poziomie zerowym. Do końca 2017 r. nie podpisano umów o dofinansowanie w ramach I przeprowadzonego w okresie sprawozdawczym naboru wniosków. Szacowane efekty rzeczowe na podstawie podpisanej umowy będą przedstawione w kolejnym sprawozdaniu z realizacji RPO WO 2014-2020. Biorąc pod uwagę stan wdrażania PI 1a na obecnym etapie nie jest możliwe dokonanie oceny realności osiągnięcia wartości docelowej wskaźnika.
Wartość skumulowana — produkty zrealizowane poprzez operacje [rzeczywiste wykonanie]									n/d	n/d	0	n/d	n/d	0	n/d	n/d	0	n/d	n/d	0				
Wartość skumulowana — produkty, które mają być zrealizowane poprzez wybrane operacje [prognoza przedstawiana przez beneficjentów]	CO27	Inwestycje prywatne uzupełniające wsparcie publiczne w projekty w zakresie innowacji lub badań i rozwoju	EUR	EFRR	slabiej rozwinięty	n/d	n/d	970 000	n/d	n/d	0	n/d	n/d	0	n/d	n/d	0	n/d	n/d	0				Realizacja wskaźnika jest na poziomie zerowym. Do końca 2017 r. nie podpisano umów o dofinansowanie w ramach I przeprowadzonego w okresie sprawozdawczym naboru wniosków. Szacowane efekty rzeczowe na podstawie podpisanej umowy będą przedstawione w kolejnym sprawozdaniu z realizacji RPO WO 2014-2020. Biorąc pod uwagę stan wdrażania PI 1a na obecnym etapie nie jest możliwe dokonanie oceny realności osiągnięcia wartości docelowej wskaźnika.
Wartość skumulowana — produkty zrealizowane poprzez operacje [rzeczywiste wykonanie]									n/d	n/d	0	n/d	n/d	0	n/d	n/d	0	n/d	n/d	0				
Wartość skumulowana — produkty, które mają być zrealizowane poprzez wybrane operacje [prognoza przedstawiana przez beneficjentów]	1aP1	Liczba jednostek naukowych ponoszących nakłady inwestycyjne na działalność B+R	szt.	EFRR	slabiej rozwinięty	n/d	n/d	5	n/d	n/d	0	n/d	n/d	0	n/d	n/d	0	n/d	n/d	0				Realizacja wskaźnika jest na poziomie zerowym. Do końca 2017 r. nie podpisano umów o dofinansowanie w ramach I przeprowadzonego w okresie sprawozdawczym naboru wniosków. Szacowane efekty rzeczowe na podstawie podpisanej umowy będą przedstawione w kolejnym sprawozdaniu z realizacji RPO WO 2014-2020. Biorąc pod uwagę stan wdrażania PI 1a na obecnym etapie nie jest możliwe dokonanie oceny realności osiągnięcia wartości docelowej wskaźnika.
Wartość skumulowana — produkty zrealizowane poprzez operacje [rzeczywiste wykonanie]									n/d	n/d	0	n/d	n/d	0	n/d	n/d	0	n/d	n/d	0				

Tabela 3A (PI 1b)

PRIORYTET INWESTYCYJNY 1b: Promowanie inwestycji przedsiębiorstw w badania i innowacje, rozwijanie powiązań i synergii między przedsiębiorstwami, ośrodkami badawczo-rozwojowymi i sektorem szkolnictwa wyższego, w szczególności promowanie inwestycji w zakresie rozwoju produktów i usług, transferu technologii, innowacji społecznych, ekoinnowacji, zastosowań w dziedzinie usług publicznych, tworzenia sieci, pobudzania popytu, klastrów i otwartych innowacji poprzez inteligentną specjalizację, oraz wspieranie badań technologicznych i stosowanych, linii pilotażowych, działań w zakresie wczesnej walidacji produktów, zaawansowanych zdolności produkcyjnych i pierwszej produkcji, w szczególności w dziedzinie kluczowych technologii wspomagających, oraz rozpowszechnianie technologii o ogólnym przeznaczeniu

	NR IDENTYFIKACYJNY	Wskaźnik	Jednostka miary	Fundusz	Kategoria regionu	Wartość docelowa (2023 r.)			2014 r.			2015 r.			2016 r.			2017 r.			2018 r.			Uwagi (w razie potrzeby)
						M	K	Ogółem	M	K	Ogółem	M	K	Ogółem	M	K	Ogółem	M	K	Ogółem	M	K	Ogółem	
Wartość skumulowana — produkty, które mają być zrealizowane poprzez wybrane operacje [prognoza przedstawiana przez beneficjentów]	CO01	Liczba przedsiębiorstw otrzymujących wsparcie	przedsiębiorstwa	EFRR	slabiej rozwinięty	n/d	n/d	334	n/d	n/d	0	n/d	n/d	0	n/d	n/d	254	n/d	n/d	271				Istnieje ryzyko nieosiągnięcia wartości docelowej z uwagi na niski poziom realizacji wskaźnika CO02.
Wartość skumulowana — produkty zrealizowane poprzez operacje [rzeczywiste wykonanie]									n/d	n/d	0	n/d	n/d	0	n/d	n/d	0	n/d	n/d	0	n/d	n/d	25	

Wartość skumulowana – produkty, które mają być zrealizowane poprzez wybrane operacje [prognoza przedstawiona przez beneficjentów]	CO02	Liczba przedsiębiorstw otrzymujących dotacje	przedsiębiorstwa	EFRR	słabiej rozwinięty	n/d	n/d	108	n/d	n/d	0	n/d	n/d	0	n/d	n/d	28	n/d	n/d	45			
Wartość skumulowana – produkty zrealizowane poprzez operacje [rzeczywiste wykonanie]									n/d	n/d	0	n/d	n/d	0	n/d	n/d	0	n/d	n/d	0	n/d	n/d	21
Wartość skumulowana – produkty, które mają być zrealizowane poprzez wybrane operacje [prognoza przedstawiona przez beneficjentów]	CO03	Liczba przedsiębiorstw otrzymujących wsparcie finansowe inne niż dotacje	przedsiębiorstwa	EFRR	słabiej rozwinięty	n/d	n/d	226	n/d	n/d	0	n/d	n/d	0	n/d	n/d	226	n/d	n/d	226			
Wartość skumulowana – produkty zrealizowane poprzez operacje [rzeczywiste wykonanie]									n/d	n/d	0	n/d	n/d	0	n/d	n/d	0	n/d	n/d	4			
Wartość skumulowana – produkty, które mają być zrealizowane poprzez wybrane operacje [prognoza przedstawiona przez beneficjentów]	CO06	Inwestycje prywatne uzupełniające wsparcie publiczne dla przedsiębiorstw (dotacje)	EUR	EFRR	słabiej rozwinięty	n/d	n/d	33 472 000	n/d	n/d	0	n/d	n/d	0	n/d	n/d	18 478 931	n/d	n/d	37 965 675			
Wartość skumulowana – produkty zrealizowane poprzez operacje [rzeczywiste wykonanie]									n/d	n/d	0	n/d	n/d	0	n/d	n/d	0	n/d	n/d	3 385 890			
Wartość skumulowana – produkty, które mają być zrealizowane poprzez wybrane operacje [prognoza przedstawiona przez beneficjentów]	CO07	Inwestycje prywatne uzupełniające wsparcie publiczne dla przedsiębiorstw (inne niż dotacje)	przedsiębiorstwa	EFRR	słabiej rozwinięty	n/d	n/d	2 558 000	n/d	n/d	0	n/d	n/d	0	n/d	n/d	9 825 548	n/d	n/d	2 711 283			Zmniejszenie wartości wskaźnika wyniku z korekty błędów, której dokonano w I kw. 2017 r. w systemie SL2014.
Wartość skumulowana – produkty zrealizowane poprzez operacje [rzeczywiste wykonanie]									n/d	n/d	0	n/d	n/d	0	n/d	n/d	0	n/d	n/d	0			
Wartość skumulowana – produkty, które mają być zrealizowane poprzez wybrane operacje [prognoza przedstawiona przez beneficjentów]	CO26	Liczba przedsiębiorstw współpracujących z ośrodkami badawczymi	przedsiębiorstwa	EFRR	słabiej rozwinięty	n/d	n/d	32	n/d	n/d	0	n/d	n/d	0	n/d	n/d	27	n/d	n/d	44			
Wartość skumulowana – produkty zrealizowane poprzez operacje [rzeczywiste wykonanie]									n/d	n/d	0	n/d	n/d	0	n/d	n/d	0	n/d	n/d	8			

Tabela 3A (PI 3a)

PRIORYTET INWESTYCYJNY 3a: Promowanie przedsiębiorczości, w szczególności poprzez ułatwianie gospodarczego wykorzystywania nowych pomysłów oraz sprzyjanie tworzeniu nowych firm, w tym również poprzez inkubatory przedsiębiorczości

	NR IDENTYFIKACYJNY	Wskaźnik	Jednostka miary	Fundusz	Kategoria regionu	Wartość docelowa (2023 r.)			2014 r.			2015 r.			2016 r.			2017 r.			2018 r.			Uwagi (w razie potrzeby)
						M	K	Ogółem	M	K	Ogółem	M	K	Ogółem	M	K	Ogółem	M	K	Ogółem	M	K	Ogółem	
Wartość skumulowana – produkty, które mają być zrealizowane poprzez wybrane operacje [prognoza przedstawiona przez beneficjentów]	3aP1	Powierzchnia przygotowanych terenów inwestycyjnych	ha	EFRR	słabiej rozwinięty	n/d	n/d	500	n/d	n/d	0	n/d	n/d	0	n/d	n/d	0	n/d	n/d	123,86				
Wartość skumulowana – produkty zrealizowane poprzez operacje [rzeczywiste wykonanie]									n/d	n/d	0	n/d	n/d	0	n/d	n/d	0	n/d	n/d	0,81				

Wartość skumulowana — produkty, które mają być zrealizowane poprzez wybrane operacje [prognoza przedstawiona przez beneficjentów]	CO01	Liczba przedsiębiorstw otrzymujących wsparcie	przedsiębiorstwa	EFRR	słabiej rozwinięty	n/d	n/d	170	n/d	n/d	0	n/d	n/d	0	n/d	n/d	83	n/d	n/d	83			
Wartość skumulowana — produkty zrealizowane poprzez operacje [rzeczywiste wykonanie]									n/d	n/d	0	n/d	n/d	0	n/d	n/d	0	n/d	n/d	0	n/d	n/d	89
Wartość skumulowana — produkty, które mają być zrealizowane poprzez wybrane operacje [prognoza przedstawiona przez beneficjentów]	CO02	Liczba przedsiębiorstw otrzymujących dotacje	przedsiębiorstwa	EFRR	słabiej rozwinięty	n/d	n/d	85	n/d	n/d	0	n/d	n/d	0	n/d	n/d	0	n/d	n/d	0			
Wartość skumulowana — produkty zrealizowane poprzez operacje [rzeczywiste wykonanie]									n/d	n/d	0	n/d	n/d	0	n/d	n/d	0	n/d	n/d	0	n/d	n/d	0
Wartość skumulowana — produkty, które mają być zrealizowane poprzez wybrane operacje [prognoza przedstawiona przez beneficjentów]	CO04	Liczba przedsiębiorstw otrzymujących wsparcie niefinansowe	przedsiębiorstwa	EFRR	słabiej rozwinięty	n/d	n/d	85	n/d	n/d	0	n/d	n/d	0	n/d	n/d	83	n/d	n/d	83			
Wartość skumulowana — produkty zrealizowane poprzez operacje [rzeczywiste wykonanie]									n/d	n/d	0	n/d	n/d	0	n/d	n/d	0	n/d	n/d	0	n/d	n/d	89
Wartość skumulowana — produkty, które mają być zrealizowane poprzez wybrane operacje [prognoza przedstawiona przez beneficjentów]	3aP2	Liczba zaawansowanych usług (nowych lub ulepszonych) świadczonych przez IOB	szt.	EFRR	słabiej rozwinięty	n/d	n/d	5	n/d	n/d	0	n/d	n/d	0	n/d	n/d	11	n/d	n/d	12			
Wartość skumulowana — produkty zrealizowane poprzez operacje [rzeczywiste wykonanie]									n/d	n/d	0	n/d	n/d	0	n/d	n/d	0	n/d	n/d	0	n/d	n/d	9

Tabela 3A (PI 3b)

PRIORYTET INWESTYCYJNY 3b: Opracowywanie i wdrażanie nowych modeli biznesowych dla MSP, w szczególności w celu umiędzynarodowienia

	NR IDENTYFIKACYJNY	Wskaźnik	Jednostka miary	Fundusz	Kategoria regionu	Wartość docelowa (2023 r.)			2014 r.			2015 r.			2016 r.			2017 r.			2018 r.			Uwagi (w razie potrzeby)
						M	K	Ogółem	M	K	Ogółem	M	K	Ogółem	M	K	Ogółem	M	K	Ogółem	M	K	Ogółem	
Wartość skumulowana — produkty, które mają być zrealizowane poprzez wybrane operacje [prognoza przedstawiona przez beneficjentów]	CO01	Liczba przedsiębiorstw otrzymujących wsparcie	przedsiębiorstwa	EFRR	słabiej rozwinięty	n/d	n/d	137	n/d	n/d	0	n/d	n/d	0	n/d	n/d	49	n/d	n/d	48				Zmniejszenie wartości wskaźnika wyniku z rozwiązania umowy o dofinansowanie.
Wartość skumulowana — produkty zrealizowane poprzez operacje [rzeczywiste wykonanie]									n/d	n/d	0	n/d	n/d	0	n/d	n/d	1	n/d	n/d	47				
Wartość skumulowana — produkty, które mają być zrealizowane poprzez wybrane operacje [prognoza przedstawiona przez beneficjentów]	CO02	Liczba przedsiębiorstw otrzymujących dotacje	przedsiębiorstwa	EFRR	słabiej rozwinięty	n/d	n/d	137	n/d	n/d	0	n/d	n/d	0	n/d	n/d	49	n/d	n/d	48				Zmniejszenie wartości wskaźnika wyniku z rozwiązania umowy o dofinansowanie.
Wartość skumulowana — produkty zrealizowane poprzez operacje [rzeczywiste wykonanie]									n/d	n/d	0	n/d	n/d	0	n/d	n/d	1	n/d	n/d	47				

Wartość skumulowana — produkty, które mają być zrealizowane poprzez wybrane operacje [prognoza przedstawiona przez beneficjentów]	3bP1	Liczba przedsiębiorstw wspartych w zakresie internacjonalizacji działalności	szt.	EFRR	słabiej rozwinięty	n/d	n/d	68	n/d	n/d	0	n/d	n/d	0	n/d	n/d	49	n/d	n/d	48			Zmniejszenie wartości wskaźnika wyniku z rozwiązania umowy o dofinansowanie.
Wartość skumulowana — produkty zrealizowane poprzez operacje [rzeczywiste wykonanie]									n/d	n/d	0	n/d	n/d	0	n/d	n/d	1	n/d	n/d	19			
Wartość skumulowana — produkty, które mają być zrealizowane poprzez wybrane operacje [prognoza przedstawiona przez beneficjentów]	3bP2	Liczba przedsiębiorstw, które wprowadziły zmiany organizacyjno-procesowe	szt.	EFRR	słabiej rozwinięty	n/d	n/d	69	n/d	n/d	0	n/d	n/d	0	n/d	n/d	47	n/d	n/d	46			Zmniejszenie wartości wskaźnika wyniku z rozwiązania umowy o dofinansowanie.
Wartość skumulowana — produkty zrealizowane poprzez operacje [rzeczywiste wykonanie]									n/d	n/d	0	n/d	n/d	0	n/d	n/d	1	n/d	n/d	14			

Tabela 3A (PI 3c)

PRIORYTET INWESTYCYJNY 3c: Wspieranie tworzenia i poszerzania zaawansowanych zdolności w zakresie rozwoju produktów i usług

	NR IDENTYFIKACYJNY	Wskaźnik	Jednostka miary	Fundusz	Kategoria regionu	Wartość docelowa (2023 r.)			2014 r.			2015 r.			2016 r.			2017 r.			2018 r.			Uwagi (w razie potrzeby)
						M	K	Ogółem	M	K	Ogółem	M	K	Ogółem	M	K	Ogółem	M	K	Ogółem	M	K	Ogółem	
Wartość skumulowana — produkty, które mają być zrealizowane poprzez wybrane operacje [prognoza przedstawiona przez beneficjentów]	CO01	Liczba przedsiębiorstw otrzymujących wsparcie	przedsiębiorstwa	EFRR	słabiej rozwinięty	n/d	n/d	515	n/d	n/d	0	n/d	n/d	0	n/d	n/d	454	n/d	n/d	510				
Wartość skumulowana — produkty zrealizowane poprzez operacje [rzeczywiste wykonanie]									n/d	n/d	0	n/d	n/d	0	n/d	n/d	0	n/d	n/d	45				
Wartość skumulowana — produkty, które mają być zrealizowane poprzez wybrane operacje [prognoza przedstawiona przez beneficjentów]	CO02	Liczba przedsiębiorstw otrzymujących dotacje	przedsiębiorstwa	EFRR	słabiej rozwinięty	n/d	n/d	61	n/d	n/d	0	n/d	n/d	0	n/d	n/d	0	n/d	n/d	56				
Wartość skumulowana — produkty zrealizowane poprzez operacje [rzeczywiste wykonanie]									n/d	n/d	0	n/d	n/d	0	n/d	n/d	20							
Wartość skumulowana — produkty, które mają być zrealizowane poprzez wybrane operacje [prognoza przedstawiona przez beneficjentów]	CO03	Liczba przedsiębiorstw otrzymujących wsparcie finansowe inne niż dotacje	przedsiębiorstwa	EFRR	słabiej rozwinięty	n/d	n/d	454	n/d	n/d	0	n/d	n/d	0	n/d	n/d	454	n/d	n/d	454				
Wartość skumulowana — produkty zrealizowane poprzez operacje [rzeczywiste wykonanie]									n/d	n/d	0	n/d	n/d	0	n/d	n/d	25							
Wartość skumulowana — produkty, które mają być zrealizowane poprzez wybrane operacje [prognoza przedstawiona przez beneficjentów]	CO06	Inwestycje prywatne uzupełniające wsparcie publiczne dla przedsiębiorstw (dotacje)	EUR	EFRR	słabiej rozwinięty	n/d	n/d	6 565 000	n/d	n/d	0	n/d	n/d	0	n/d	n/d	0	n/d	n/d	7 944 853				
Wartość skumulowana — produkty zrealizowane poprzez operacje [rzeczywiste wykonanie]									n/d	n/d	0	n/d	n/d	0	n/d	n/d	613 318							

Wartość skumulowana — produkty, które mają być zrealizowane poprzez wybrane operacje [prognoza przedstawiona przez beneficjentów]	CO07	Inwestycje prywatne uzupełniające wsparcie publiczne dla przedsiębiorstw (inne niż dotacje)	EUR	EFRR	słabiej rozwinięty	n/d	n/d	5 135 000	n/d	n/d	0	n/d	n/d	0	n/d	n/d	5 153 676	n/d	n/d	5 441 265			
Wartość skumulowana — produkty zrealizowane poprzez operacje [rzeczywiste wykonanie]									n/d	n/d	0	n/d	n/d	0	n/d	n/d	0	n/d	n/d	0	n/d	n/d	0
Wartość skumulowana — produkty, które mają być zrealizowane poprzez wybrane operacje [prognoza przedstawiona przez beneficjentów]	CO08	Wzrost zatrudnienia we wspieranych przedsiębiorstwach	EPC	EFRR	słabiej rozwinięty	n/d	n/d	271	n/d	n/d	0	n/d	n/d	0	n/d	n/d	0	n/d	n/d	116			
Wartość skumulowana — produkty zrealizowane poprzez operacje [rzeczywiste wykonanie]									n/d	n/d	0	n/d	n/d	0	n/d	n/d	0	n/d	n/d	0	n/d	n/d	0
Wartość skumulowana — produkty, które mają być zrealizowane poprzez wybrane operacje [prognoza przedstawiona przez beneficjentów]	CO28	Liczba przedsiębiorstw objętych wsparciem w celu wprowadzenia produktów nowych dla rynku	przedsiębiorstwa	EFRR	słabiej rozwinięty	n/d	n/d	24	n/d	n/d	0	n/d	n/d	0	n/d	n/d	0	n/d	n/d	34			Przekroczenie wyniku z oszacowania przez beneficjentów większej wartości wskaźnika, niż IZ założyła na etapie programowania.
Wartość skumulowana — produkty zrealizowane poprzez operacje [rzeczywiste wykonanie]									n/d	n/d	0	n/d	n/d	0	n/d	n/d	0	n/d	n/d	0	n/d	n/d	0
Wartość skumulowana — produkty, które mają być zrealizowane poprzez wybrane operacje [prognoza przedstawiona przez beneficjentów]	CO29	Liczba przedsiębiorstw objętych wsparciem w celu wprowadzenia produktów nowych dla firmy	przedsiębiorstwa	EFRR	słabiej rozwinięty	n/d	n/d	24	n/d	n/d	0	n/d	n/d	0	n/d	n/d	0	n/d	n/d	42			Przekroczenie wyniku z oszacowania przez beneficjentów większej wartości wskaźnika, niż IZ założyła na etapie programowania.
Wartość skumulowana — produkty zrealizowane poprzez operacje [rzeczywiste wykonanie]									n/d	n/d	0	n/d	n/d	0	n/d	n/d	0	n/d	n/d	0	n/d	n/d	0

Tabela 3A (PI 4a)

PRIORYTET INWESTYCYJNY 4a: Wspieranie wytwarzania i dystrybucji energii pochodzącej ze źródeł odnawialnych

	NR IDENTYFIKACYJNY	Wskaźnik	Jednostka miary	Fundusz	Kategoria regionu	Wartość docelowa (2023 r.)			2014 r.			2015 r.			2016 r.			2017 r.			2018 r.			Uwagi (w razie potrzeby)
						M	K	Ogółem	M	K	Ogółem	M	K	Ogółem	M	K	Ogółem	M	K	Ogółem	M	K	Ogółem	
Wartość skumulowana — produkty, które mają być zrealizowane poprzez wybrane operacje [prognoza przedstawiona przez beneficjentów]	CO01	Liczba przedsiębiorstw otrzymujących wsparcie	przedsiębiorstwa	EFRR	słabiej rozwinięty	n/d	n/d	151	n/d	n/d	0	n/d	n/d	0	n/d	n/d	151	n/d	n/d	151				
Wartość skumulowana — produkty zrealizowane poprzez operacje [rzeczywiste wykonanie]									n/d	n/d	0	n/d	n/d	0	n/d	n/d	0	n/d	n/d	0	n/d	n/d	0	n/d
Wartość skumulowana — produkty, które mają być zrealizowane poprzez wybrane operacje [prognoza przedstawiona przez beneficjentów]	CO03	Liczba przedsiębiorstw otrzymujących wsparcie finansowe inne niż dotacje	przedsiębiorstwa	EFRR	słabiej rozwinięty	n/d	n/d	151	n/d	n/d	0	n/d	n/d	0	n/d	n/d	151	n/d	n/d	151				
Wartość skumulowana — produkty zrealizowane poprzez operacje [rzeczywiste wykonanie]									n/d	n/d	0	n/d	n/d	0	n/d	n/d	0	n/d	n/d	0	n/d	n/d	0	n/d

Wartość skumulowana — produkty, które mają być zrealizowane poprzez wybrane operacje [prognoza przedstawiona przez beneficjentów]	CO30	Dodatkowa zdolność wytwarzania energii ze źródeł odnawialnych	MW	EFRR	słabiej rozwinięty	n/d	n/d	6,16	n/d	n/d	0	n/d	n/d	0	n/d	n/d	6,16	n/d	n/d	6,16			
Wartość skumulowana — produkty zrealizowane poprzez operacje [rzeczywiste wykonanie]									n/d	n/d	0	n/d	n/d	0	n/d	n/d	0	n/d	n/d	0	n/d	n/d	0
Wartość skumulowana — produkty, które mają być zrealizowane poprzez wybrane operacje [prognoza przedstawiona przez beneficjentów]	CO34	Szacowany roczny spadek emisji gazów cieplarnianych	tony równoważnika CO ₂	EFRR	słabiej rozwinięty	n/d	n/d	12 300	n/d	n/d	0	n/d	n/d	0	n/d	n/d	12 300	n/d	n/d	12 300			
Wartość skumulowana — produkty zrealizowane poprzez operacje [rzeczywiste wykonanie]									n/d	n/d	0	n/d	n/d	0	n/d	n/d	0	n/d	n/d	0	n/d	n/d	0

Tabela 3A (PI 4b)

PRIORYTET INWESTYCYJNY 4b: Promowanie efektywności energetycznej i korzystania z odnawialnych źródeł energii w przedsiębiorstwach

	NR IDENTYFIKACYJNY	Wskaźnik	Jednostka miary	Fundusz	Kategoria regionu	Wartość docelowa (2023 r.)			2014 r.			2015 r.			2016 r.			2017 r.			2018 r.			Uwagi (w razie potrzeby)
						M	K	Ogółem	M	K	Ogółem	M	K	Ogółem	M	K	Ogółem	M	K	Ogółem	M	K	Ogółem	
Wartość skumulowana — produkty, które mają być zrealizowane poprzez wybrane operacje [prognoza przedstawiona przez beneficjentów]	CO01	Liczba przedsiębiorstw otrzymujących wsparcie	przedsiębiorstwa	EFRR	słabiej rozwinięty	n/d	n/d	73	n/d	n/d	0	n/d	n/d	0	n/d	n/d	59	n/d	n/d	66				
Wartość skumulowana — produkty zrealizowane poprzez operacje [rzeczywiste wykonanie]									n/d	n/d	0	n/d	n/d	0	n/d	n/d	0	n/d	n/d	0	n/d	n/d	0	
Wartość skumulowana — produkty, które mają być zrealizowane poprzez wybrane operacje [prognoza przedstawiona przez beneficjentów]	CO02	Liczba przedsiębiorstw otrzymujących dotacje	przedsiębiorstwa	EFRR	słabiej rozwinięty	n/d	n/d	14	n/d	n/d	0	n/d	n/d	0	n/d	n/d	0	n/d	n/d	7				
Wartość skumulowana — produkty zrealizowane poprzez operacje [rzeczywiste wykonanie]									n/d	n/d	0	n/d	n/d	0	n/d	n/d	0	n/d	n/d	0	n/d	n/d	0	
Wartość skumulowana — produkty, które mają być zrealizowane poprzez wybrane operacje [prognoza przedstawiona przez beneficjentów]	CO03	Liczba przedsiębiorstw otrzymujących wsparcie finansowe inne niż dotacje	przedsiębiorstwa	EFRR	słabiej rozwinięty	n/d	n/d	59	n/d	n/d	0	n/d	n/d	0	n/d	n/d	59	n/d	n/d	59				
Wartość skumulowana — produkty zrealizowane poprzez operacje [rzeczywiste wykonanie]									n/d	n/d	0	n/d	n/d	0	n/d	n/d	0	n/d	n/d	0	n/d	n/d	0	
Wartość skumulowana — produkty, które mają być zrealizowane poprzez wybrane operacje [prognoza przedstawiona przez beneficjentów]	CO34	Szacowany roczny spadek emisji gazów cieplarnianych	tony równoważnika CO ₂	EFRR	słabiej rozwinięty	n/d	n/d	16 100	n/d	n/d	0	n/d	n/d	0	n/d	n/d	6 600	n/d	n/d	7 650				
Wartość skumulowana — produkty zrealizowane poprzez operacje [rzeczywiste wykonanie]									n/d	n/d	0	n/d	n/d	0	n/d	n/d	0	n/d	n/d	0	n/d	n/d	0	

Tabela 3A (PI 4c)

PRIORYTET INWESTYCYJNY 4c: Wspieranie efektywności energetycznej, inteligentnego zarządzania energią i wykorzystania odnawialnych źródeł energii w infrastrukturze publicznej, w tym w budynkach publicznych, i w sektorze mieszkaniowym

	NR IDENTYFIKACYJNY	Wskaźnik	Jednostka miary	Fundusz	Kategoria regionu	Wartość docelowa (2023 r.)			2014 r.			2015 r.			2016 r.			2017 r.			2018 r.			Uwagi (w razie potrzeby)
						M	K	Ogółem	M	K	Ogółem	M	K	Ogółem	M	K	Ogółem	M	K	Ogółem	M	K	Ogółem	
Wartość skumulowana – produkty, które mają być zrealizowane poprzez wybrane operacje [prognoza przedstawiona przez beneficjentów]	CO32	Zmniejszenie rocznego zużycia energii pierwotnej w budynkach publicznych	kWh/rok	EFRR	słabiej rozwinięty	n/d	n/d	46 988 000	n/d	n/d	0	n/d	n/d	0	n/d	n/d	0	n/d	n/d	29 982 519				
Wartość skumulowana – produkty zrealizowane poprzez operacje [rzeczywiste wykonanie]						n/d	n/d		n/d	n/d	0	n/d	n/d	0	n/d	n/d	0	n/d	n/d	0	n/d	n/d	0	
Wartość skumulowana – produkty, które mają być zrealizowane poprzez wybrane operacje [prognoza przedstawiona przez beneficjentów]	CO34	Szacowany roczny spadek emisji gazów cieplarnianych	tony równoważnika CO ₂	EFRR	słabiej rozwinięty	n/d	n/d	20 300	n/d	n/d	0	n/d	n/d	0	n/d	n/d	3 870	n/d	n/d	12 468				
Wartość skumulowana – produkty zrealizowane poprzez operacje [rzeczywiste wykonanie]						n/d	n/d		n/d	n/d	0	n/d	n/d	0	n/d	n/d	0	n/d	n/d	0	n/d	n/d	0	
Wartość skumulowana – produkty, które mają być zrealizowane poprzez wybrane operacje [prognoza przedstawiona przez beneficjentów]	4cP1	Liczba zmodernizowanych energetycznie budynków	szt.	EFRR	słabiej rozwinięty	n/d	n/d	77	n/d	n/d	0	n/d	n/d	0	n/d	n/d	0	n/d	n/d	68				
Wartość skumulowana – produkty zrealizowane poprzez operacje [rzeczywiste wykonanie]						n/d	n/d		n/d	n/d	0	n/d	n/d	0	n/d	n/d	0	n/d	n/d	0	n/d	n/d	0	

Tabela 3A (PI 4e)

PRIORYTET INWESTYCYJNY 4e: Promowanie strategii niskoemisyjnych dla wszystkich rodzajów terytoriów, w szczególności dla obszarów miejskich, w tym wspieranie zrównoważonej multimodalnej mobilności miejskiej i działań adaptacyjnych mających oddziaływanie łagodzące na zmiany klimatu

	NR IDENTYFIKACYJNY	Wskaźnik	Jednostka miary	Fundusz	Kategoria regionu	Wartość docelowa (2023 r.)			2014 r.			2015 r.			2016 r.			2017 r.			2018 r.			Uwagi (w razie potrzeby)
						M	K	Ogółem	M	K	Ogółem	M	K	Ogółem	M	K	Ogółem	M	K	Ogółem	M	K	Ogółem	
Wartość skumulowana – produkty, które mają być zrealizowane poprzez wybrane operacje [prognoza przedstawiona przez beneficjentów]	CO34	Szacowany roczny spadek emisji gazów cieplarnianych	tony równoważnika CO ₂	EFRR	słabiej rozwinięty	n/d	n/d	12 100	n/d	n/d	0	n/d	n/d	0	n/d	n/d	795,67	n/d	n/d	6 852				
Wartość skumulowana – produkty zrealizowane poprzez operacje [rzeczywiste wykonanie]						n/d	n/d		n/d	n/d	0	n/d	n/d	0	n/d	n/d	0	n/d	n/d	0	n/d	n/d	0	
Wartość skumulowana – produkty, które mają być zrealizowane poprzez wybrane operacje [prognoza przedstawiona przez beneficjentów]	4eP1	Liczba jednostek taboru pasażerskiego w publicznym transporcie zbiorowym komunikacji miejskiej	szt.	EFRR	słabiej rozwinięty	n/d	n/d	49	n/d	n/d	0	n/d	n/d	0	n/d	n/d	0	n/d	n/d	28				
Wartość skumulowana – produkty zrealizowane poprzez operacje [rzeczywiste wykonanie]						n/d	n/d		n/d	n/d	0	n/d	n/d	0	n/d	n/d	0	n/d	n/d	0	n/d	n/d	0	

Wartość skumulowana — produkty, które mają być zrealizowane poprzez wybrane operacje [prognoza przedstawiona przez beneficjentów]	4eP2	Liczba wybudowanych obiektów "parkuj i jedź"	szt.	EFRR	slabiej rozwinięty	n/d	n/d	11	n/d	n/d	0	n/d	n/d	0	n/d	n/d	2	n/d	n/d	28			
Wartość skumulowana — produkty zrealizowane poprzez operacje [rzeczywiste wykonanie]									n/d	n/d	0	n/d	n/d	0	n/d	n/d	0	n/d	n/d	2			
Wartość skumulowana — produkty, które mają być zrealizowane poprzez wybrane operacje [prognoza przedstawiona przez beneficjentów]	4eP3	Długość ścieżek rowerowych	km	EFRR	slabiej rozwinięty	n/d	n/d	210	n/d	n/d	0	n/d	n/d	0	n/d	n/d	11,26	n/d	n/d	149,88			
Wartość skumulowana — produkty zrealizowane poprzez operacje [rzeczywiste wykonanie]									n/d	n/d	0	n/d	n/d	0	n/d	n/d	0	n/d	n/d	11,15			

Tabela 3A (PI 5b)

PRIORYTET INWESTYCYJNY 5b: Wspieranie inwestycji ukierunkowanych na konkretne rodzaje zagrożeń przy jednoczesnym zwiększeniu odporności na klęski i katastrofy i rozwijaniu systemów zarządzania klęskami i katastrofami

	NR IDENTYFIKACYJNY	Wskaźnik	Jednostka miary	Fundusz	Kategoria regionu	Wartość docelowa (2023 r.)			2014 r.			2015 r.			2016 r.			2017 r.			2018 r.			Uwagi (w razie potrzeby)
						M	K	Ogółem	M	K	Ogółem	M	K	Ogółem	M	K	Ogółem	M	K	Ogółem	M	K	Ogółem	
Wartość skumulowana — produkty, które mają być zrealizowane poprzez wybrane operacje [prognoza przedstawiona przez beneficjentów]	CO20	Liczba ludności odnoszących korzyści ze środków ochrony przeciwpowodziowej	osoby	EFRR	slabiej rozwinięty	n/d	n/d	1 575	n/d	n/d	0	n/d	n/d	0	n/d	n/d	0	n/d	n/d	802				
Wartość skumulowana — produkty zrealizowane poprzez operacje [rzeczywiste wykonanie]									n/d	n/d	0	n/d	n/d	0	n/d	n/d	0	n/d	n/d	0	n/d	n/d	0	n/d
Wartość skumulowana — produkty, które mają być zrealizowane poprzez wybrane operacje [prognoza przedstawiona przez beneficjentów]	5bP1	Liczba urzędzeń dla celów ochrony przeciwpowodziowej	szt.	EFRR	slabiej rozwinięty	n/d	n/d	3	n/d	n/d	0	n/d	n/d	0	n/d	n/d	0	n/d	n/d	1				
Wartość skumulowana — produkty zrealizowane poprzez operacje [rzeczywiste wykonanie]									n/d	n/d	0	n/d	n/d	0	n/d	n/d	0	n/d	n/d	0	n/d	n/d	0	n/d
Wartość skumulowana — produkty, które mają być zrealizowane poprzez wybrane operacje [prognoza przedstawiona przez beneficjentów]	5bP2	Pojemność obiektów małej retencji	min m ³	EFRR	slabiej rozwinięty	n/d	n/d	10,50	n/d	n/d	0	n/d	n/d	0	n/d	n/d	0	n/d	n/d	9,70				
Wartość skumulowana — produkty zrealizowane poprzez operacje [rzeczywiste wykonanie]									n/d	n/d	0	n/d	n/d	0	n/d	n/d	0	n/d	n/d	0	n/d	n/d	0	n/d
Wartość skumulowana — produkty, które mają być zrealizowane poprzez wybrane operacje [prognoza przedstawiona przez beneficjentów]	CO21	Liczba ludności odnoszących korzyści ze środków ochrony przed pożarami lasów	osoby	EFRR	slabiej rozwinięty	n/d	n/d	11 500	n/d	n/d	0	n/d	n/d	0	n/d	n/d	164 437	n/d	n/d	166 407				
Wartość skumulowana — produkty zrealizowane poprzez operacje [rzeczywiste wykonanie]									n/d	n/d	0	n/d	n/d	0	n/d	n/d	0	n/d	n/d	0	n/d	n/d	0	n/d

Wartość skumulowana — produkty, które mają być zrealizowane poprzez wybrane operacje [prognoza przedstawiona przez beneficjentów]	5bP3	Liczba zakupionych wozów pożarniczych wyposażonych w sprzęt do prowadzenia akcji ratowniczych i usuwania skutków katastrof	szt.	EFRR	slabiej rozwinięty	n/d	n/d	7	n/d	n/d	0	n/d	n/d	0	n/d	n/d	15	n/d	n/d	16	Przekroczenie wartości docelowej wynika z wykorzystania pełnej alokacji w ramach działania na zakup wozów strażackich. W ramach działania przewidziano możliwość wnioskowania o wsparcie na różne typy projektów, dlatego IZ w metodologii założyła, że na ten rodzaj działań zostanie wykorzystana tylko jej część. Jednak ze względu na brak zainteresowania innymi typami projektów, całość dostępnych środków przeznaczono na dofinansowanie zakupu wozów pożarniczych.
Wartość skumulowana — produkty zrealizowane poprzez operacje [rzeczywiste wykonanie]									n/d	n/d	0	n/d	n/d	0	n/d	n/d	0	n/d	n/d	0	

Tabela 3A (PI 6a)

PRIORYTET INWESTYCYJNY 6a: Inwestowanie w sektor gospodarki odpadami celem wypełnienia zobowiązań określonych w dorobku prawnym Unii w zakresie środowiska oraz zaspokojenia wykraczających poza te zobowiązania potrzeb inwestycyjnych określonych przez państwa członkowskie

	NR IDENTYFIKACYJNY	Wskaźnik	Jednostka miary	Fundusz	Kategoria regionu	Wartość docelowa (2023 r.)			2014 r.			2015 r.			2016 r.			2017 r.			2018 r.			Uwagi (w razie potrzeby)
						M	K	Ogółem	M	K	Ogółem	M	K	Ogółem	M	K	Ogółem	M	K	Ogółem	M	K	Ogółem	
Wartość skumulowana — produkty, które mają być zrealizowane poprzez wybrane operacje [prognoza przedstawiona przez beneficjentów]	CO17	Dodatkowe możliwości przerobowe w zakresie recyklingu odpadów	tony/rok	EFRR	slabiej rozwinięty	n/d	n/d	2 300	n/d	n/d	0	n/d	n/d	0	n/d	n/d	0	n/d	n/d	0				
Wartość skumulowana — produkty zrealizowane poprzez operacje [rzeczywiste wykonanie]									n/d	n/d	0	n/d	n/d	0	n/d	n/d	0	n/d	n/d	0	n/d	n/d	0	
Wartość skumulowana — produkty, które mają być zrealizowane poprzez wybrane operacje [prognoza przedstawiona przez beneficjentów]	6aP1	Liczba wspartych Punktów Selektywnego Zbierania Odpadów Komunalnych	szt.	EFRR	slabiej rozwinięty	n/d	n/d	35	n/d	n/d	0	n/d	n/d	0	n/d	n/d	0	n/d	n/d	2				
Wartość skumulowana — produkty zrealizowane poprzez operacje [rzeczywiste wykonanie]									n/d	n/d	0	n/d	n/d	0	n/d	n/d	0	n/d	n/d	0	n/d	n/d	0	
Wartość skumulowana — produkty, które mają być zrealizowane poprzez wybrane operacje [prognoza przedstawiona przez beneficjentów]	6aP2	Liczba kampanii informacyjno-edukacyjnych związanych z gospodarką odpadami	szt.	EFRR	slabiej rozwinięty	n/d	n/d	4	n/d	n/d	0	n/d	n/d	0	n/d	n/d	0	n/d	n/d	0				
Wartość skumulowana — produkty zrealizowane poprzez operacje [rzeczywiste wykonanie]									n/d	n/d	0	n/d	n/d	0	n/d	n/d	0	n/d	n/d	0	n/d	n/d	0	

Tabela 3A (PI 6b)

PRIORYTET INWESTYCYJNY 6b: Inwestowanie w sektor gospodarki wodnej celem wypełnienia zobowiązań określonych w dorobku prawnym Unii w zakresie środowiska oraz zaspokojenia wykraczających poza te zobowiązania potrzeb inwestycyjnych, określonych przez państwo członkowskie

	NR IDENTYFIKACYJNY	Wskaźnik	Jednostka miary	Fundusz	Kategoria regionu	Wartość docelowa (2023 r.)			2014 r.			2015 r.			2016 r.			2017 r.			2018 r.			Uwagi (w razie potrzeby)
						M	K	Ogółem	M	K	Ogółem	M	K	Ogółem	M	K	Ogółem	M	K	Ogółem	M	K	Ogółem	
Wartość skumulowana — produkty, które mają być zrealizowane poprzez wybrane operacje [prognoza przedstawiona przez beneficjentów]	CO19	Liczba dodatkowych osób korzystających z ulepszonych oczyszczania ścieków	RLM	EFRR	slabiej rozwinięty	n/d	n/d	15 400	n/d	n/d	0	n/d	n/d	0	n/d	n/d	4 818	n/d	n/d	7 010				
Wartość skumulowana — produkty zrealizowane poprzez operacje [rzeczywiste wykonanie]									n/d	n/d	0	n/d	n/d	0	n/d	n/d	0	n/d	n/d	0	n/d	n/d	575	

Wartość skumulowana — produkty, które mają być zrealizowane poprzez wybrane operacje [prognoza przedstawiona przez beneficjentów]	6bP1	Długość sieci kanalizacji sanitarnej	km	EFRR	slabiej rozwinięty	n/d	n/d	100	n/d	n/d	0	n/d	n/d	0	n/d	n/d	42,07	n/d	n/d	58			
Wartość skumulowana — produkty zrealizowane poprzez operacje [rzeczywiste wykonanie]									n/d	n/d	0	n/d	n/d	0	n/d	n/d	0	n/d	n/d	8,93			

Tabela 3A (PI 6c)

PRIORYTET INWESTYCYJNY 6c: Zachowanie, ochrona, promowanie i rozwój dziedzictwa kulturowego i naturalnego

	NR IDENTYFIKACYJNY	Wskaźnik	Jednostka miary	Fundusz	Kategoria regionu	Wartość docelowa (2023 r.)			2014 r.			2015 r.			2016 r.			2017 r.			2018 r.			Uwagi (w razie potrzeby)
						M	K	Ogółem	M	K	Ogółem	M	K	Ogółem	M	K	Ogółem	M	K	Ogółem	M	K	Ogółem	
Wartość skumulowana — produkty, które mają być zrealizowane poprzez wybrane operacje [prognoza przedstawiona przez beneficjentów]	CO09	Wzrost oczekiwanej liczby odwiedzin w objętych wsparciem miejscach należących do dziedzictwa kulturowego i naturalnego oraz stanowiących atrakcje turystyczne	odwiedziny/r ok	EFRR	slabiej rozwinięty	n/d	n/d	205 000	n/d	n/d	0	n/d	n/d	0	n/d	n/d	271 791	n/d	n/d	336 059			Przekroczenie wskaźnika wyniku z przyjętych przez IZ założeń w metodologii szacowania wskaźników na etapie programowania, w ramach których opierano się m.in. na doświadczeniach z perspektywy 2007-2013.	
Wartość skumulowana — produkty zrealizowane poprzez operacje [rzeczywiste wykonanie]									n/d	n/d	0	n/d	n/d	0	n/d	n/d	0	n/d	n/d	0	n/d	n/d	0	
Wartość skumulowana — produkty, które mają być zrealizowane poprzez wybrane operacje [prognoza przedstawiona przez beneficjentów]	6cP1	Liczba zabytków nieruchomych objętych wsparciem	szt.	EFRR	slabiej rozwinięty	n/d	n/d	41	n/d	n/d	0	n/d	n/d	0	n/d	n/d	12	n/d	n/d	58			Przekroczenie wskaźnika wyniku z przyjętych przez IZ założeń w metodologii szacowania wskaźników na etapie programowania znacznie wyższego kosztu jednostkowego niż beneficjenci przyjęli w realizowanych projektach. Przekroczenie wartości docelowej wskaźnika spowodowało również przekroczenie wskaźnika CO09.	
Wartość skumulowana — produkty zrealizowane poprzez operacje [rzeczywiste wykonanie]									n/d	n/d	0	n/d	n/d	0	n/d	n/d	0	n/d	n/d	0	n/d	n/d	3	

Tabela 3A (PI 6d)

PRIORYTET INWESTYCYJNY 6d: Ochrona i przywrócenie różnorodności biologicznej, ochrona i rekultywacja gleby oraz wspieranie usług ekosystemowych, także poprzez program "Natura 2000" i zieloną infrastrukturę

	NR IDENTYFIKACYJNY	Wskaźnik	Jednostka miary	Fundusz	Kategoria regionu	Wartość docelowa (2023 r.)			2014 r.			2015 r.			2016 r.			2017 r.			2018 r.			Uwagi (w razie potrzeby)
						M	K	Ogółem	M	K	Ogółem	M	K	Ogółem	M	K	Ogółem	M	K	Ogółem	M	K	Ogółem	
Wartość skumulowana — produkty, które mają być zrealizowane poprzez wybrane operacje [prognoza przedstawiona przez beneficjentów]	CO23	Powierzchnia siedlisk wspieranych w celu uzyskania lepszego statusu ochrony	ha	EFRR	slabiej rozwinięty	n/d	n/d	12	n/d	n/d	0	n/d	n/d	18,18	n/d	n/d	809,14	n/d	n/d	1 001,65			Przekroczenie wartości wskaźnika wyniku z realizacji przez kilku beneficjentów projektów, w których planowane zadania ochronne odbywają się na mniejszych powierzchniach siedlisk, jednakże ich oddziaływanie obejmuje całą powierzchnię siedlisk ze względu na np. ekspansywny charakter gatunków inwazyjnych.	
Wartość skumulowana — produkty zrealizowane poprzez operacje [rzeczywiste wykonanie]									n/d	n/d	0	n/d	n/d	0	n/d	n/d	0,17	n/d	n/d	14,42				
Wartość skumulowana — produkty, które mają być zrealizowane poprzez wybrane operacje [prognoza przedstawiona przez beneficjentów]	6dP1	Liczba siedlisk/zbiorowisk roślinnych objętych projektem	szt.	EFRR	slabiej rozwinięty	n/d	n/d	10	n/d	n/d	0	n/d	n/d	3	n/d	n/d	12	n/d	n/d	62			Przekroczenie wskaźnika wyniku z przyjętych przez IZ założeń w metodologii szacowania wskaźników na etapie programowania, w ramach których opierano się m.in. na doświadczeniach z perspektywy 2007-2013. Przekroczenie wartości docelowej wskaźnika spowodowało również przekroczenie wskaźnika CO23.	
Wartość skumulowana — produkty zrealizowane poprzez operacje [rzeczywiste wykonanie]									n/d	n/d	0	n/d	n/d	0	n/d	n/d	1	n/d	n/d	4				

Wartość skumulowana — produkty, które mają być zrealizowane poprzez wybrane operacje [prognoza przedstawiona przez beneficjentów]	6dP2	Liczba przeprowadzonych kampanii informacyjno-edukacyjnych związanych z edukacją ekologiczną	szt.	EFRR	słabiej rozwinięty	n/d	n/d	6	n/d	n/d	0	n/d	n/d	2	n/d	n/d	17	n/d	n/d	44	Przekroczenie wskaźnika wyniku z przyjętych przez IZ założeń w metodologii szacowania wskaźników na etapie programowania znacznie wyższego kosztu jednostkowego niż beneficjenci przyjęli w realizowanych projektach.
Wartość skumulowana — produkty zrealizowane poprzez operacje [rzeczywiste wykonanie]									n/d	n/d	0	n/d	n/d	0	n/d	n/d	0	n/d	n/d	0	

Tabela 3A (PI 7b)

PRIORYTET INWESTYCYJNY 7b: Zwiększenie mobilności regionalnej poprzez łączenie węzłów drogowych i trzeciorzędnych z infrastrukturą TEN-T, w tym z węzłami multimodalnymi

	NR IDENTYFIKACYJNY	Wskaźnik	Jednostka miary	Fundusz	Kategoria regionu	Wartość docelowa (2023 r.)			2014 r.			2015 r.			2016 r.			2017 r.			2018 r.			Uwagi (w razie potrzeby)
						M	K	Ogółem	M	K	Ogółem	M	K	Ogółem	M	K	Ogółem	M	K	Ogółem	M	K	Ogółem	
Wartość skumulowana — produkty, które mają być zrealizowane poprzez wybrane operacje [prognoza przedstawiona przez beneficjentów]	CO13	Całkowita długość nowych dróg	km	EFRR	słabiej rozwinięty	n/d	n/d	20	n/d	n/d	0	n/d	n/d	0	n/d	n/d	0,40	n/d	n/d	5,23				
Wartość skumulowana — produkty zrealizowane poprzez operacje [rzeczywiste wykonanie]									n/d	n/d	0	n/d	n/d	0	n/d	n/d	0	n/d	n/d	0	n/d	n/d	4,31	
Wartość skumulowana — produkty, które mają być zrealizowane poprzez wybrane operacje [prognoza przedstawiona przez beneficjentów]	CO14	Całkowita długość przebudowanych lub zmodernizowanych dróg	km	EFRR	słabiej rozwinięty	n/d	n/d	98	n/d	n/d	0	n/d	n/d	8,35	n/d	n/d	28,89	n/d	n/d	47,64				
Wartość skumulowana — produkty zrealizowane poprzez operacje [rzeczywiste wykonanie]									n/d	n/d	0	n/d	n/d	1,32	n/d	n/d	7,91	n/d	n/d	25,3				

Tabela 3A (PI 7d)

PRIORYTET INWESTYCYJNY 7d: Rozwój i rehabilitacja kompleksowych wysokiej jakości i interoperacyjnych systemów transportu kolejowego oraz propagowanie działań służących zmniejszeniu hałasu

	NR IDENTYFIKACYJNY	Wskaźnik	Jednostka miary	Fundusz	Kategoria regionu	Wartość docelowa (2023 r.)			2014 r.			2015 r.			2016 r.			2017 r.			2018 r.			Uwagi (w razie potrzeby)
						M	K	Ogółem	M	K	Ogółem	M	K	Ogółem	M	K	Ogółem	M	K	Ogółem	M	K	Ogółem	
Wartość skumulowana — produkty, które mają być zrealizowane poprzez wybrane operacje [prognoza przedstawiona przez beneficjentów]	CO12	Całkowita długość przebudowanych lub zmodernizowanych linii kolejowych	km	EFRR	słabiej rozwinięty	n/d	n/d	140	n/d	n/d	0	n/d	n/d	0	n/d	n/d	0	n/d	n/d	47,43			IZ nie osiągnie wartości docelowej wskaźnika z uwagi na zgłaszane przez PKP Polskie Linie Kolejowe S.A. zwiększenia kosztów całkowitych inwestycji w stosunku do przewidywanych na etapie programowania. Dostępne środki umożliwią realizację tylko jednej z trzech zaplanowanych inwestycji. W związku z tym, iż nie ma możliwości realizacji działań naprawczych, IZ w przyszłości planuje podjąć rozmowy z KE w zakresie obniżenia wartości docelowej wskaźnika.	
Wartość skumulowana — produkty zrealizowane poprzez operacje [rzeczywiste wykonanie]									n/d	n/d	0	n/d	n/d	0	n/d	n/d	0	n/d	n/d	0				
Wartość skumulowana — produkty, które mają być zrealizowane poprzez wybrane operacje [prognoza przedstawiona przez beneficjentów]	7dP1	Liczba zakupionych lub zmodernizowanych pojazdów kolejowych	szt.	EFRR	słabiej rozwinięty	n/d	n/d	6	n/d	n/d	0	n/d	n/d	5	n/d	n/d	5	n/d	n/d	5			Wskaźnik jest przedmiotem renowacji Programu z KE ze względu na planowane zwiększenie alokacji na ten typ wsparcia.	
Wartość skumulowana — produkty zrealizowane poprzez operacje [rzeczywiste wykonanie]									n/d	n/d	0	n/d	n/d	0	n/d	n/d	0	n/d	n/d	5				

Tabela 3A (PI 2c)

PRIORYTET INWESTYCYJNY 2c: Wzmocnienie zastosowań TIK dla e-administracji, e-uczenia się, e-włączenia społecznego, e-kultury i e-zdrowia

	NR IDENTYFIKACYJNY	Wskaźnik	Jednostka miary	Fundusz	Kategoria regionu	Wartość docelowa (2023 r.)			2014 r.			2015 r.			2016 r.			2017 r.			2018 r.			Uwagi (w razie potrzeby)
						M	K	Ogółem	M	K	Ogółem	M	K	Ogółem	M	K	Ogółem	M	K	Ogółem	M	K	Ogółem	
Wartość skumulowana – produkty, które mają być zrealizowane poprzez wybrane operacje [prognoza przedstawiona przez beneficjentów]	2cP1	Liczba usług publicznych udostępnionych online o poziomie dojrzałości co najmniej 3	szt.	EFRR	słabiej rozwinięty	n/d	n/d	22	n/d	n/d	0	n/d	n/d	0	n/d	n/d	0	n/d	n/d	0				Realizacja wskaźnika nastąpi w 2018 r. i zostanie wykazana w kolejnym sprawozdaniu rocznym. W miarę postępu realizacji wspartych inwestycji, wartość wskaźnika będzie systematycznie wzrastać. Ponadto zaplanowany nabór na 2018 r., przełoży się na wzrost wartości wskaźnika.
Wartość skumulowana – produkty zrealizowane poprzez operacje [rzeczywiste wykonanie]						n/d	n/d	0	n/d	n/d	0	n/d	n/d	0	n/d	n/d	0	n/d	n/d	0				

Tabela 3A (PI 9a)

PRIORYTET INWESTYCYJNY 9a: Inwestycje w infrastrukturę zdrowotną i społeczną, które przyczyniają się do rozwoju krajowego, regionalnego i lokalnego, zmniejszania nierówności w zakresie stanu zdrowia, promowanie włączenia społecznego poprzez lepszy dostęp do usług społecznych, kulturalnych i rekreacyjnych, oraz przejścia z usług instytucjonalnych do usług na poziomie społeczności lokalnych

	NR IDENTYFIKACYJNY	Wskaźnik	Jednostka miary	Fundusz	Kategoria regionu	Wartość docelowa (2023 r.)			2014 r.			2015 r.			2016 r.			2017 r.			2018 r.			Uwagi (w razie potrzeby)
						M	K	Ogółem	M	K	Ogółem	M	K	Ogółem	M	K	Ogółem	M	K	Ogółem	M	K	Ogółem	
Wartość skumulowana – produkty, które mają być zrealizowane poprzez wybrane operacje [prognoza przedstawiona przez beneficjentów]	CO36	Ludność objęta ulepszonymi usługami zdrowotnymi	osoby	EFRR	słabiej rozwinięty	n/d	n/d	350 000	n/d	n/d	0	n/d	n/d	0	n/d	n/d	0	n/d	n/d	204 173				W miarę postępu realizacji dotychczas dofinansowanych projektów, wartość wskaźnika na podstawie wniosków o płatność będzie systematycznie wzrastać. Ponadto do końca 2017 r. nie zakończyła się procedura oceny projektów złożonych w ramach drugiego naboru. Realizacja projektów z drugiego naboru przełoży się na wzrost wartości.
Wartość skumulowana – produkty zrealizowane poprzez operacje [rzeczywiste wykonanie]						n/d	n/d	0	n/d	n/d	0	n/d	n/d	0	n/d	n/d	0	n/d	n/d	0				
Wartość skumulowana – produkty, które mają być zrealizowane poprzez wybrane operacje [prognoza przedstawiona przez beneficjentów]	9aP1	Liczba wspartych podmiotów leczniczych	szt.	EFRR	słabiej rozwinięty	n/d	n/d	53	n/d	n/d	0	n/d	n/d	0	n/d	n/d	0	n/d	n/d	27			W miarę postępu realizacji dotychczas dofinansowanych projektów, wartość wskaźnika na podstawie wniosków o płatność będzie systematycznie wzrastać. Ponadto do końca 2017 r. nie zakończyła się procedura oceny projektów złożonych w ramach drugiego naboru. Realizacja projektów z drugiego naboru przełoży się na wzrost wartości.	
Wartość skumulowana – produkty zrealizowane poprzez operacje [rzeczywiste wykonanie]						n/d	n/d	0	n/d	n/d	0	n/d	n/d	0	n/d	n/d	0	n/d	n/d	0				
Wartość skumulowana – produkty, które mają być zrealizowane poprzez wybrane operacje [prognoza przedstawiona przez beneficjentów]	9aP2	Liczba wspartych ośrodków opieki nad osobami zależnymi	szt.	EFRR	słabiej rozwinięty	n/d	n/d	10	n/d	n/d	0	n/d	n/d	0	n/d	n/d	25	n/d	n/d	29			Przekroczenie wskaźnika wynika z realizowania przez beneficjentów kompleksowych projektów obejmujących swoim zakresem usługi społeczne świadczone w ośrodkach typu dziennego, całonocnego jak również w mieszkaniach wspieranych i treningowych. Na poziomie programowania IZ założyła, że w ramach jednego projektu będzie wspierany tylko jeden rodzaj ośrodków opieki.	
Wartość skumulowana – produkty zrealizowane poprzez operacje [rzeczywiste wykonanie]						n/d	n/d	0	n/d	n/d	0	n/d	n/d	0	n/d	n/d	0	n/d	n/d	0				

Tabela 3A (PI 9b)

PRIORYTET INWESTYCYJNY 9b: Wspieranie rewitalizacji fizycznej, gospodarczej i społecznej ubogich społeczności na obszarach miejskich i wiejskich

	NR IDENTYFIKACYJNY	Wskaźnik	Jednostka miary	Fundusz	Kategoria regionu	Wartość docelowa (2023 r.)			2014 r.			2015 r.			2016 r.			2017 r.			2018 r.			Uwagi (w razie potrzeby)
						M	K	Ogółem	M	K	Ogółem	M	K	Ogółem	M	K	Ogółem	M	K	Ogółem	M	K	Ogółem	
Wartość skumulowana – produkty, które mają być zrealizowane poprzez wybrane operacje [prognoza przedstawiona przez beneficjentów]	CO37	Ludność mieszkająca na obszarach objętych zintegrowanymi strategiami rozwoju obszarów miejskich	osoby	EFRR	słabiej rozwinięty	n/d	n/d	52 000	n/d	n/d	0	n/d	n/d	0	n/d	n/d	0	n/d	n/d	61 370				
Wartość skumulowana – produkty zrealizowane poprzez operacje [rzeczywiste wykonanie]									n/d	n/d	0	n/d	n/d	0	n/d	n/d	0	n/d	n/d	0				
Wartość skumulowana – produkty, które mają być zrealizowane poprzez wybrane operacje [prognoza przedstawiona przez beneficjentów]	9bP1	Liczba obiektów infrastruktury zlokalizowanych na rewitalizowanych obszarach	szt.	EFRR	słabiej rozwinięty	n/d	n/d	26	n/d	n/d	0	n/d	n/d	0	n/d	n/d	0	n/d	n/d	15				
Wartość skumulowana – produkty zrealizowane poprzez operacje [rzeczywiste wykonanie]									n/d	n/d	0	n/d	n/d	0	n/d	n/d	0	n/d	n/d	0				
Wartość skumulowana – produkty, które mają być zrealizowane poprzez wybrane operacje [prognoza przedstawiona przez beneficjentów]	9bP2	Liczba przedsiębiorstw ulokowanych na rewitalizowanych obszarach	szt.	EFRR	słabiej rozwinięty	n/d	n/d	78	n/d	n/d	0	n/d	n/d	0	n/d	n/d	0	n/d	n/d	12				
Wartość skumulowana – produkty zrealizowane poprzez operacje [rzeczywiste wykonanie]									n/d	n/d	0	n/d	n/d	0	n/d	n/d	0	n/d	n/d	0				

Tabela 3A (PI 10a)

PRIORYTET INWESTYCYJNY 10a: Inwestowanie w kształcenie, szkolenie oraz szkolenie zawodowe na rzecz zdobywania umiejętności i uczenia się przez całe życie poprzez rozwój infrastruktury edukacyjnej i szkoleniowej

	NR IDENTYFIKACYJNY	Wskaźnik	Jednostka miary	Fundusz	Kategoria regionu	Wartość docelowa (2023 r.)			2014 r.			2015 r.			2016 r.			2017 r.			2018 r.			Uwagi (w razie potrzeby)
						M	K	Ogółem	M	K	Ogółem	M	K	Ogółem	M	K	Ogółem	M	K	Ogółem	M	K	Ogółem	
Wartość skumulowana – produkty, które mają być zrealizowane poprzez wybrane operacje [prognoza przedstawiona przez beneficjentów]	CO35	Potencjał objętej wsparciem infrastruktury w zakresie opieki nad dziećmi lub infrastruktury edukacyjnej	osoby	EFRR	słabiej rozwinięty	n/d	n/d	6 340	n/d	n/d	0	n/d	n/d	0	n/d	n/d	12 000	n/d	n/d	12 000				
Wartość skumulowana – produkty zrealizowane poprzez operacje [rzeczywiste wykonanie]									n/d	n/d	0	n/d	n/d	0	n/d	n/d	0	n/d	n/d	0				
Wartość skumulowana – produkty, które mają być zrealizowane poprzez wybrane operacje [prognoza przedstawiona przez beneficjentów]	0aP1	Liczba wspartych obiektów infrastruktury kształcenia zawodowego	szt.	EFRR	słabiej rozwinięty	n/d	n/d	14	n/d	n/d	0	n/d	n/d	0	n/d	n/d	22	n/d	n/d	22				
Wartość skumulowana – produkty zrealizowane poprzez operacje [rzeczywiste wykonanie]									n/d	n/d	0	n/d	n/d	0	n/d	n/d	0	n/d	n/d	5				

Tabela 3B. W odniesieniu do wybranych wspólnych wskaźników produktu dla wsparcia z EFRR w ramach celu „Inwestycje na rzecz wzrostu gospodarczego i zatrudnienia” związanego z inwestycjami produkcyjnymi — liczba przedsiębiorstw otrzymujących wsparcie w ramach programu operacyjnego — przy czym każde przedsiębiorstwo liczone jest tylko raz, niezależnie od liczby projektów w ramach danego przedsiębiorstwa

Nazwa wskaźnika	Liczba przedsiębiorstw otrzymujących wsparcie w ramach programu operacyjnego — przy czym każde przedsiębiorstwo liczone jest tylko raz, niezależnie od liczby projektów w ramach danego przedsiębiorstwa
<i>Liczba przedsiębiorstw otrzymujących wsparcie</i>	152
<i>Liczba przedsiębiorstw otrzymujących dotacje</i>	77
<i>Liczba przedsiębiorstw otrzymujących wsparcie finansowe inne niż dotacje</i>	29
<i>Liczba przedsiębiorstw otrzymujących wsparcie niefinansowe</i>	89

Tabela 4A. Wspólne wskaźniki produktu dla EFS (według osi priorytetowej, priorytetu inwestycyjnego i kategorii regionu).

Tabela 4A (PI 8i)

PRIORYTET INWESTYCYJNY 8i: Dostęp do zatrudnienia dla osób poszukujących pracy i osób biernych zawodowo, w tym długotrwale bezrobotnych oraz oddalonych od rynku pracy, także poprzez lokalne inicjatywy na rzecz zatrudnienia oraz wspieranie mobilności pracowników

Wskaźnik NR IDENTYFIKACYJNY	Wskaźnik (nazwa wskaźnika)	Kategoria regionu	Wartość docelowa (2023 r.) Nieobowiązkowy podział ze względu na płeć (w odniesieniu do wartości docelowej)			WARTOŚĆ ROCZNA								Wartość skumulowana (obliczana automatycznie)			Wskaźnik osiągnięć nieobowiązkowy podział ze względu na płeć		
			Ogółem	M	K	2014 r.		2015 r.		2016 r.		2017 r.		Ogółem	M	K	Ogółem	M	K
						M	K	M	K	M	K	M	K						
CO01	Bezrobotni (EFS)	slabiej rozwinięty	25 340	10 900	14 440	0	0	0	0	2 634	3 435	1 132	1 594	8 795	3 766	5 029	34,71%	34,55%	34,83%
CO02	Długotrwale bezrobotni (EFS)	slabiej rozwinięty	4 020	1 530	2 490	0	0	0	0	754	1 155	320	580	2 809	1 074	1 735	69,88%	70,20%	69,68%
CO03	Osoby bierne zawodowo (EFS)	slabiej rozwinięty	530	170	360	0	0	0	0	0	0	8	22	30	8	22	5,66%	4,71%	6,11%
CO04	Osoby bierne zawodowo, nieuczestniczące w kształceniu ani szkoleniu (EFS)	slabiej rozwinięty	-	-	-	0	0	0	0	0	0	0	0	0	0	0	-	-	-
CO05	Osoby pracujące, łącznie z prowadzącymi działalność na własny rachunek	slabiej rozwinięty	-	-	-	0	0	0	0	0	0	0	0	0	0	0	-	-	-
CO06	Osoby poniżej 25 lat (EFS)	slabiej rozwinięty	-	-	-	0	0	0	0	0	0	0	0	0	0	0	-	-	-
CO07	Osoby powyżej 54 lat	slabiej rozwinięty	-	-	-	0	0	0	0	510	292	206	129	1 137	716	421	-	-	-
CO08	Osoby powyżej 54 lat, które są bezrobotne, łącznie z długotrwale bezrobotnymi, lub są bierne zawodowo i nie uczestniczą w kształceniu lub szkoleniu	slabiej rozwinięty	-	-	-	0	0	0	0	509	288	206	129	1 132	715	417	-	-	-
CO09	Osoby z wykształceniem podstawowym (ISCED 1) lub średnim I stopnia (ISCED 2) (EFS)	slabiej rozwinięty	-	-	-	0	0	0	0	558	435	255	190	1 438	813	625	-	-	-
CO10	Osoby z wykształceniem na poziomie ponadgimnazjalnym (ISCED 3) lub policealnym (ISCED 4) (EFS)	slabiej rozwinięty	-	-	-	0	0	0	0	1 764	2 178	735	1 018	5 695	2 499	3 196	-	-	-
CO11	Osoby z wykształceniem wyższym (ISCED 5 do 8) (EFS)	slabiej rozwinięty	-	-	-	0	0	0	0	279	809	135	400	1 623	414	1 209	-	-	-
CO12	Uczestnicy żyjący w gospodarstwie domowym bez osób pracujących (EFS)	slabiej rozwinięty	-	-	-	0	0	0	0	830	1 144	351	506	2 831	1 181	1 650	-	-	-
CO13	Uczestnicy żyjący w gospodarstwie domowym bez osób pracujących, z dziećmi pozostającymi na utrzymaniu (EFS)	slabiej rozwinięty	-	-	-	0	0	0	0	436	893	213	390	1 932	649	1 283	-	-	-
CO14	Uczestnicy żyjący w gospodarstwie domowym składającym się z jednej osoby dorosłej i dzieci pozostających na utrzymaniu (EFS)	slabiej rozwinięty	-	-	-	0	0	0	0	362	759	135	397	1 653	497	1 156	-	-	-
CO15	Migranci, uczestnicy obcego pochodzenia, mniejszości (w tym społeczności marginalizowane, takie jak Romowie) (EFS)	slabiej rozwinięty	-	-	-	0	0	0	0	71	57	36	24	188	107	81	-	-	-
CO16	Uczestnicy z niepełnosprawnościami (EFS)	slabiej rozwinięty	1 240	570	670	0	0	0	0	200	233	89	128	650	289	361	52,42%	50,70%	53,88%
CO17	Inne osoby w niekorzystnej sytuacji społecznej (EFS)	slabiej rozwinięty	-	-	-	0	0	0	0	1 320	1 628	754	1 051	4 753	2 074	2 679	-	-	-
CO18	Osoby bezdomne lub dotknięte wykluczeniem mieszkaniowym ¹ (EFS)	slabiej rozwinięty	-	-	-	0	0	0	0	25	31	12	7	75	37	38	-	-	-
CO19	Osoby pochodzące z obszarów wiejskich ¹ (EFS)	slabiej rozwinięty	-	-	-	0	0	0	0	1 699	2 159	751	1 053	5 662	2 450	3 212	-	-	-

CO20	Liczba projektów zrealizowanych w pełni lub częściowo przez partnerów społecznych lub organizacje pozarządowe	słabiej rozwinięty	-	-	-	0	0	0	0	0	0	n/d	n/d	0	n/d	n/d	-	-	-
CO21	Liczba projektów ukierunkowanych na trwały udział kobiet w zatrudnieniu i rozwój ich kariery zawodowej	słabiej rozwinięty	-	-	-	0	0	0	0	0	0	n/d	n/d	0	n/d	n/d	-	-	-
CO22	Liczba projektów obejmujących administrację publiczną lub służby publiczne na szczeblu krajowym, regionalnym lub lokalnym	słabiej rozwinięty	-	-	-	0	0	0	0	0	0	n/d	n/d	10	n/d	n/d	-	-	-
CO23	Liczba objętych wsparciem mikro-, małych i średnich przedsiębiorstw (w tym przedsiębiorstw spółdzielczych i przedsiębiorstw gospodarki społecznej)	słabiej rozwinięty	-	-	-	0	0	0	0	0	0	n/d	n/d	0	n/d	n/d	-	-	-
Całkowita łączna liczba uczestników²			-			0	0	6 069				2 756		8 825			-		

Tabela 4A (PI 8iii)

PRIORYTET INWESTYCYJNY 8iii: Praca na własny rachunek, przedsiębiorczość i tworzenie przedsiębiorstw, w tym innowacyjnych mikro-, małych i średnich przedsiębiorstw

Wskaźnik NR IDENTYFIKACYJNY	Wskaźnik (nazwa wskaźnika)	Kategoria regionu	Wartość docelowa (2023 r.) Nieobowiązkowy podział ze względu na płeć (w odniesieniu do wartości docelowej)			WARTOŚĆ ROCZNA								Wartość skumulowana (obliczana automatycznie)			Wskaźnik osiągnięć nieobowiązkowy podział ze względu na płeć		
			Ogółem	M	K	2014 r.		2015 r.		2016 r.		2017 r.		Ogółem	M	K	Ogółem	M	K
						M	K	M	K	M	K	M	K						
CO01	Bezrobotni (EFS)	slabiej rozwinięty	-	-	-	0	0	0	0	0	0	190	209	399	190	209	-	-	-
CO02	Długotrwale bezrobotni (EFS)	slabiej rozwinięty	-	-	-	0	0	0	0	0	0	80	83	163	80	83	-	-	-
CO03	Osoby bierne zawodowo (EFS)	slabiej rozwinięty	-	-	-	0	0	0	0	0	0	111	158	269	111	158	-	-	-
CO04	Osoby bierne zawodowo, nieuczestniczące w kształceniu ani szkoleniu (EFS)	slabiej rozwinięty	-	-	-	0	0	0	0	0	0	9	8	17	9	8	-	-	-
CO05	Osoby pracujące, łącznie z prowadzącymi działalność na własny rachunek	slabiej rozwinięty	-	-	-	0	0	0	0	0	0	0	0	0	0	0	-	-	-
CO06	Osoby poniżej 25 lat (EFS)	slabiej rozwinięty	-	-	-	0	0	0	0	0	0	0	0	0	0	0	-	-	-
CO07	Osoby powyżej 54 lat	slabiej rozwinięty	-	-	-	0	0	0	0	0	0	53	59	112	53	59	-	-	-
CO08	Osoby powyżej 54 lat, które są bezrobotne, łącznie z długotrwale bezrobotnymi, lub są bierne zawodowo i nie uczestniczą w kształceniu lub szkoleniu	slabiej rozwinięty	-	-	-	0	0	0	0	0	0	30	20	50	30	20	-	-	-
CO09	Osoby z wykształceniem podstawowym (ISCED 1) lub średnim I stopnia (ISCED 2) (EFS)	slabiej rozwinięty	-	-	-	0	0	0	0	0	0	17	14	31	17	14	-	-	-
CO10	Osoby z wykształceniem na poziomie ponadgimnazjalnym (ISCED 3) lub policealnym (ISCED 4) (EFS)	slabiej rozwinięty	-	-	-	0	0	0	0	0	0	208	217	425	208	217	-	-	-
CO11	Osoby z wykształceniem wyższym (ISCED 5 do 8) (EFS)	slabiej rozwinięty	-	-	-	0	0	0	0	0	0	76	136	212	76	136	-	-	-
CO12	Uczestnicy żyjący w gospodarstwie domowym bez osób pracujących (EFS)	slabiej rozwinięty	-	-	-	0	0	0	0	0	0	41	40	81	41	40	-	-	-
CO13	Uczestnicy żyjący w gospodarstwie domowym bez osób pracujących, z dziećmi pozostającymi na utrzymaniu (EFS)	slabiej rozwinięty	-	-	-	0	0	0	0	0	0	21	22	43	21	22	-	-	-
CO14	Uczestnicy żyjący w gospodarstwie domowym składającym się z jednej osoby dorosłej i dzieci pozostających na utrzymaniu (EFS)	slabiej rozwinięty	-	-	-	0	0	0	0	0	0	14	34	48	14	34	-	-	-
CO15	Migranci, uczestnicy obcego pochodzenia, mniejszości (w tym społeczności marginalizowane, takie jak Romowie) (EFS)	slabiej rozwinięty	-	-	-	0	0	0	0	0	0	34	12	46	34	12	-	-	-
CO16	Uczestnicy z niepełnosprawnościami (EFS)	slabiej rozwinięty	-	-	-	0	0	0	0	0	0	9	14	23	9	14	-	-	-
CO17	Inne osoby w niekorzystnej sytuacji społecznej (EFS)	slabiej rozwinięty	-	-	-	0	0	0	0	0	0	218	256	474	218	256	-	-	-
CO18	Osoby bezdomne lub dotknięte wykluczeniem mieszkaniowym ¹ (EFS)	slabiej rozwinięty	-	-	-	0	0	0	0	0	0	1	0	1	1	0	-	-	-
CO19	Osoby pochodzące z obszarów wiejskich ¹ (EFS)	slabiej rozwinięty	-	-	-	0	0	0	0	0	0	218	256	474	218	256	-	-	-

CO20	Liczba projektów zrealizowanych w pełni lub częściowo przez partnerów społecznych lub organizacje pozarządowe	słabiej rozwinięty	-	-	-	0	0	0	0	0	0	n/d	n/d	0	n/d	n/d	-	-	-
CO21	Liczba projektów ukierunkowanych na trwały udział kobiet w zatrudnieniu i rozwój ich kariery zawodowej	słabiej rozwinięty	-	-	-	0	0	0	0	0	0	n/d	n/d	0	n/d	n/d	-	-	-
CO22	Liczba projektów obejmujących administrację publiczną lub służby publiczne na szczeblu krajowym, regionalnym lub lokalnym	słabiej rozwinięty	-	-	-	0	0	0	0	0	0	n/d	n/d	0	n/d	n/d	-	-	-
CO23	Liczba objętych wsparciem mikro-, małych i średnich przedsiębiorstw (w tym przedsiębiorstw spółdzielczych i przedsiębiorstw gospodarki społecznej)	słabiej rozwinięty	-	-	-	0	0	0	0	0	0	n/d	n/d	0	n/d	n/d	-	-	-
Całkowita łączna liczba uczestników²			-			0	0	0		668		668		-					

Tabela 4A (PI 8iv)

PRIORYTET INWESTYCYJNY 8iv: Równość mężczyzn i kobiet we wszystkich dziedzinach, w tym dostęp do zatrudnienia, rozwój kariery, godzenie życia zawodowego i prywatnego oraz promowanie równości wynagrodzeń za taką samą pracę

Wskaźnik NR IDENTYFIKACYJNY	Wskaźnik (nazwa wskaźnika)	Kategoria regionu	Wartość docelowa (2023 r.) Nieobowiązkowy podział ze względu na płeć (w odniesieniu do wartości docelowej)			2014 r.		2015 r.		2016 r.		2017 r.		Wartość skumulowana (obliczana automatycznie)			Wskaźnik osiągnięć nieobowiązkowy podział ze względu na płeć						
			Ogółem	M	K	WARTOŚĆ ROCZNA												Ogółem	M	K	Ogółem	M	K
						M	K	M	K	M	K	M	K	M	K	M	K						
CO01	Bezrobotni (EFS)	slabiej rozwinięty	-	-	-	0	0	0	0	0	0	0	4	4	0	4	-	-	-				
CO02	Długotrwałe bezrobotni (EFS)	slabiej rozwinięty	-	-	-	0	0	0	0	0	0	0	0	0	0	0	-	-	-				
CO03	Osoby bierne zawodowo (EFS)	slabiej rozwinięty	-	-	-	0	0	0	0	0	0	1	1	0	1	-	-	-					
CO04	Osoby bierne zawodowo, nieuczestniczące w kształceniu ani szkoleniu (EFS)	slabiej rozwinięty	-	-	-	0	0	0	0	0	0	0	0	0	0	-	-	-					
CO05	Osoby pracujące, łącznie z prowadzącymi działalność na własny rachunek	slabiej rozwinięty	-	-	-	0	0	0	0	0	0	9	280	289	9	280	-	-	-				
CO06	Osoby poniżej 25 lat (EFS)	slabiej rozwinięty	-	-	-	0	0	0	0	0	0	9	9	0	9	-	-	-					
CO07	Osoby powyżej 54 lat	slabiej rozwinięty	-	-	-	0	0	0	0	0	0	0	0	0	0	-	-	-					
CO08	Osoby powyżej 54 lat, które są bezrobotne, łącznie z długotrwałe bezrobotnymi, lub są bierne zawodowo i nie uczestniczą w kształceniu lub szkoleniu	slabiej rozwinięty	-	-	-	0	0	0	0	0	0	0	0	0	0	-	-	-					
CO09	Osoby z wykształceniem podstawowym (ISCED 1) lub średnim I stopnia (ISCED 2) (EFS)	slabiej rozwinięty	-	-	-	0	0	0	0	0	0	2	2	0	2	-	-	-					
CO10	Osoby z wykształceniem na poziomie ponadgimnazjalnym (ISCED 3) lub policealnym (ISCED 4) (EFS)	slabiej rozwinięty	-	-	-	0	0	0	0	0	4	31	35	4	31	-	-	-					
CO11	Osoby z wykształceniem wyższym (ISCED 5 do 8) (EFS)	slabiej rozwinięty	-	-	-	0	0	0	0	0	5	252	257	5	252	-	-	-					
CO12	Uczestnicy żyjący w gospodarstwie domowym bez osób pracujących (EFS)	slabiej rozwinięty	-	-	-	0	0	0	0	0	0	1	1	0	1	-	-	-					
CO13	Uczestnicy żyjący w gospodarstwie domowym bez osób pracujących, z dziećmi pozostającymi na utrzymaniu (EFS)	slabiej rozwinięty	-	-	-	0	0	0	0	0	0	1	1	0	1	-	-	-					
CO14	Uczestnicy żyjący w gospodarstwie domowym składającym się z jednej osoby dorosłej i dzieci pozostających na utrzymaniu (EFS)	slabiej rozwinięty	-	-	-	0	0	0	0	0	1	32	33	1	32	-	-	-					
CO15	Migranci, uczestnicy obcego pochodzenia, mniejszości (w tym społeczności marginalizowane, takie jak Romowie) (EFS)	slabiej rozwinięty	-	-	-	0	0	0	0	0	0	2	2	0	2	-	-	-					
CO16	Uczestnicy z niepełnosprawnościami (EFS)	slabiej rozwinięty	-	-	-	0	0	0	0	0	3	3	6	3	3	-	-	-					
CO17	Inne osoby w niekorzystnej sytuacji społecznej (EFS)	slabiej rozwinięty	-	-	-	0	0	0	0	0	1	48	49	1	48	-	-	-					
CO18	Osoby bezdomne lub dotknięte wykluczeniem mieszkaniowym ¹ (EFS)	slabiej rozwinięty	-	-	-	0	0	0	0	0	0	3	3	0	3	-	-	-					
CO19	Osoby pochodzące z obszarów wiejskich ¹ (EFS)	slabiej rozwinięty	-	-	-	0	0	0	0	0	1	47	48	1	47	-	-	-					
CO20	Liczba projektów zrealizowanych w pełni lub częściowo przez partnerów społecznych lub organizacje pozarządowe	slabiej rozwinięty	-	-	-	0	0	0	0	0	n/d	n/d	0	n/d	n/d	-	-	-					

CO21	Liczba projektów ukierunkowanych na trwały udział kobiet w zatrudnieniu i rozwój ich kariery zawodowej	słabiej rozwinięty	-	-	-	0	0	0	0	0	0	n/d	n/d	0	n/d	n/d	-	-	-
CO22	Liczba projektów obejmujących administrację publiczną lub służby publiczne na szczeblu krajowym, regionalnym lub lokalnym	słabiej rozwinięty	-	-	-	0	0	0	0	0	0	n/d	n/d	0	n/d	n/d	-	-	-
CO23	Liczba objętych wsparciem mikro-, małych i średnich przedsiębiorstw (w tym przedsiębiorstw spółdzielczych i przedsiębiorstw gospodarki społecznej)	słabiej rozwinięty	-	-	-	0	0	0	0	0	0	n/d	n/d	0	n/d	n/d	-	-	-
Całkowita łączna liczba uczestników²			-			0	0	0		294		294		-					

Tabela 4A (PI 8v)

PRIORYTET INWESTYCYJNY 8v: Przystosowanie pracowników, przedsiębiorstw i przedsiębiorców do zmian

Wskaźnik NR IDENTYFI- KACYJNY	Wskaźnik (nazwa wskaźnika)	Kategoria regionu	Wartość docelowa (2023 r.) Nieobowiązkowy podział ze względu na płeć (w odniesieniu do wartości docelowej)			WARTOŚĆ ROCZNA								Wartość skumulowana (obliczana automatycznie)			Wskaźnik osiągnięć nieobowiązkowy podział ze względem na płeć			
			Ogółem	M	K	2014 r.		2015 r.		2016 r.		2017 r.		Ogółem	M	K	Ogółem	M	K	
						M	K	M	K	M	K	M	K							
CO01	Bezrobotni (EFS)	slabiej rozwinęty	-	-	-	0	0	0	0	0	0	0	0	0	0	0	0	-	-	-
CO02	Długotrwale bezrobotni (EFS)	slabiej rozwinęty	-	-	-	0	0	0	0	0	0	0	0	0	0	0	0	-	-	-
CO03	Osoby biernie zawodowo (EFS)	slabiej rozwinęty	-	-	-	0	0	0	0	0	0	0	0	0	0	0	0	-	-	-
CO04	Osoby biernie zawodowo, nieuczestniczące w kształceniu ani szkoleniu (EFS)	slabiej rozwinęty	-	-	-	0	0	0	0	0	0	0	0	0	0	0	0	-	-	-
CO05	Osoby pracujące, łącznie z prowadzącymi działalność na własny rachunek	slabiej rozwinęty	5 940	n/d	n/d	0	0	0	0	0	0	0	0	0	0	0	0	0	n/d	n/d
CO06	Osoby poniżej 25 lat (EFS)	slabiej rozwinęty	-	-	-	0	0	0	0	0	0	0	0	0	0	0	0	-	-	-
CO07	Osoby powyżej 54 lat	slabiej rozwinęty	-	-	-	0	0	0	0	0	0	0	0	0	0	0	0	-	-	-
CO08	Osoby powyżej 54 lat, które są bezrobotne, łącznie z długotrwale bezrobotnymi, lub są biernie zawodowo i nie uczestniczą w kształceniu lub szkoleniu	slabiej rozwinęty	-	-	-	0	0	0	0	0	0	0	0	0	0	0	0	-	-	-
CO09	Osoby z wykształceniem podstawowym (ISCED 1) lub średnim I stopnia (ISCED 2) (EFS)	slabiej rozwinęty	-	-	-	0	0	0	0	0	0	0	0	0	0	0	0	-	-	-
CO10	Osoby z wykształceniem na poziomie ponadgimnazjalnym (ISCED 3) lub policealnym (ISCED 4) (EFS)	slabiej rozwinęty	-	-	-	0	0	0	0	0	0	0	0	0	0	0	0	-	-	-
CO11	Osoby z wykształceniem wyższym (ISCED 5 do 8) (EFS)	slabiej rozwinęty	-	-	-	0	0	0	0	0	0	0	0	0	0	0	0	-	-	-
CO12	Uczestnicy żyjący w gospodarstwie domowym bez osób pracujących (EFS)	slabiej rozwinęty	-	-	-	0	0	0	0	0	0	0	0	0	0	0	0	-	-	-
CO13	Uczestnicy żyjący w gospodarstwie domowym bez osób pracujących, z dziećmi pozostającymi na utrzymaniu (EFS)	slabiej rozwinęty	-	-	-	0	0	0	0	0	0	0	0	0	0	0	0	-	-	-
CO14	Uczestnicy żyjący w gospodarstwie domowym składającym się z jednej osoby dorosłej i dzieci pozostających na utrzymaniu (EFS)	slabiej rozwinęty	-	-	-	0	0	0	0	0	0	0	0	0	0	0	0	-	-	-
CO15	Migranci, uczestnicy obcego pochodzenia, mniejszości (w tym społeczności marginalizowane, takie jak Romowie) (EFS)	slabiej rozwinęty	-	-	-	0	0	0	0	0	0	0	0	0	0	0	0	-	-	-
CO16	Uczestnicy z niepełnosprawnościami (EFS)	slabiej rozwinęty	-	-	-	0	0	0	0	0	0	0	0	0	0	0	0	-	-	-
CO17	Inne osoby w niekorzystnej sytuacji społecznej (EFS)	slabiej rozwinęty	-	-	-	0	0	0	0	0	0	0	0	0	0	0	0	-	-	-
CO18	Osoby bezdomne lub dotknięte wykluczeniem mieszkaniowym ¹ (EFS)	slabiej rozwinęty	-	-	-	0	0	0	0	0	0	0	0	0	0	0	0	-	-	-
CO19	Osoby pochodzące z obszarów wiejskich ¹ (EFS)	slabiej rozwinęty	-	-	-	0	0	0	0	0	0	0	0	0	0	0	0	-	-	-

CO20	Liczba projektów zrealizowanych w pełni lub częściowo przez partnerów społecznych lub organizacje pozarządowe	słabiej rozwinięty	-	-	-	0	0	0	0	0	0	n/d	n/d	0	n/d	n/d	-	-	-
CO21	Liczba projektów ukierunkowanych na trwały udział kobiet w zatrudnieniu i rozwój ich kariery zawodowej	słabiej rozwinięty	-	-	-	0	0	0	0	0	0	n/d	n/d	0	n/d	n/d	-	-	-
CO22	Liczba projektów obejmujących administrację publiczną lub służby publiczne na szczeblu krajowym, regionalnym lub lokalnym	słabiej rozwinięty	-	-	-	0	0	0	0	0	0	n/d	n/d	0	n/d	n/d	-	-	-
CO23	Liczba objętych wsparciem mikro-, małych i średnich przedsiębiorstw (w tym przedsiębiorstw spółdzielczych i przedsiębiorstw gospodarki społecznej)	słabiej rozwinięty	-	-	-	0	0	0	0	0	0	n/d	n/d	0	n/d	n/d	-	-	-
Całkowita łączna liczba uczestników²			-			0	0	0			0		0			-			

Tabela 4A (PI 8vi)

PRIORYTET INWESTYCYJNY 8vi: Aktywne i zdrowe starzenie się

Wskaźnik NR IDENTYFI- KACYJNY	Wskaźnik (nazwa wskaźnika)	Kategoria regionu	Wartość docelowa (2023 r.) Nieobowiązkowy podział ze względu na płeć (w odniesieniu do wartości docelowej)			WARTOŚĆ ROCZNA								Wartość skumulowana (obliczana automatycznie)			Wskaźnik osiągnięć nieobowiązkowy podział ze względem na płeć			
			Ogółem	M	K	2014 r.		2015 r.		2016 r.		2017 r.		Ogółem	M	K	Ogółem	M	K	
						M	K	M	K	M	K	M	K							
CO01	Bezrobotni (EFS)	slabiej rozwinęty	-	-	-	0	0	0	0	0	0	0	0	0	0	0	0	-	-	-
CO02	Długotrwale bezrobotni (EFS)	slabiej rozwinęty	-	-	-	0	0	0	0	0	0	0	0	0	0	0	0	-	-	-
CO03	Osoby bierne zawodowo (EFS)	slabiej rozwinęty	-	-	-	0	0	0	0	0	0	0	0	0	0	0	0	-	-	-
CO04	Osoby bierne zawodowo, nieuczestniczące w kształceniu ani szkoleniu (EFS)	slabiej rozwinęty	-	-	-	0	0	0	0	0	0	0	0	0	0	0	0	-	-	-
CO05	Osoby pracujące, łącznie z prowadzącymi działalność na własny rachunek	slabiej rozwinęty	-	-	-	0	0	0	0	0	0	0	0	0	0	0	0	-	-	-
CO06	Osoby poniżej 25 lat (EFS)	slabiej rozwinęty	-	-	-	0	0	0	0	0	0	0	0	0	0	0	0	-	-	-
CO07	Osoby powyżej 54 lat	slabiej rozwinęty	-	-	-	0	0	0	0	0	0	0	0	0	0	0	0	-	-	-
CO08	Osoby powyżej 54 lat, które są bezrobotne, łącznie z długotrwale bezrobotnymi, lub są bierne zawodowo i nie uczestniczą w kształceniu lub szkoleniu	slabiej rozwinęty	-	-	-	0	0	0	0	0	0	0	0	0	0	0	0	-	-	-
CO09	Osoby z wykształceniem podstawowym (ISCED 1) lub średnim I stopnia (ISCED 2) (EFS)	slabiej rozwinęty	-	-	-	0	0	0	0	0	0	0	0	0	0	0	0	-	-	-
CO10	Osoby z wykształceniem na poziomie ponadgimnazjalnym (ISCED 3) lub policealnym (ISCED 4) (EFS)	slabiej rozwinęty	-	-	-	0	0	0	0	0	0	0	0	0	0	0	0	-	-	-
CO11	Osoby z wykształceniem wyższym (ISCED 5 do 8) (EFS)	slabiej rozwinęty	-	-	-	0	0	0	0	0	0	0	0	0	0	0	0	-	-	-
CO12	Uczestnicy żyjący w gospodarstwie domowym bez osób pracujących (EFS)	slabiej rozwinęty	-	-	-	0	0	0	0	0	0	0	0	0	0	0	0	-	-	-
CO13	Uczestnicy żyjący w gospodarstwie domowym bez osób pracujących, z dziećmi pozostającymi na utrzymaniu (EFS)	slabiej rozwinęty	-	-	-	0	0	0	0	0	0	0	0	0	0	0	0	-	-	-
CO14	Uczestnicy żyjący w gospodarstwie domowym składającym się z jednej osoby dorosłej i dzieci pozostających na utrzymaniu (EFS)	slabiej rozwinęty	-	-	-	0	0	0	0	0	0	0	0	0	0	0	0	-	-	-
CO15	Migranci, uczestnicy obcego pochodzenia, mniejszości (w tym społeczności marginalizowane, takie jak Romowie) (EFS)	slabiej rozwinęty	-	-	-	0	0	0	0	0	0	0	0	0	0	0	0	-	-	-
CO16	Uczestnicy z niepełnosprawnościami (EFS)	slabiej rozwinęty	-	-	-	0	0	0	0	0	0	0	0	0	0	0	0	-	-	-
CO17	Inne osoby w niekorzystnej sytuacji społecznej (EFS)	slabiej rozwinęty	-	-	-	0	0	0	0	0	0	0	0	0	0	0	0	-	-	-
CO18	Osoby bezdomne lub dotknięte wykluczeniem mieszkaniowym ¹ (EFS)	slabiej rozwinęty	-	-	-	0	0	0	0	0	0	0	0	0	0	0	0	-	-	-
CO19	Osoby pochodzące z obszarów wiejskich ¹ (EFS)	slabiej rozwinęty	-	-	-	0	0	0	0	0	0	0	0	0	0	0	0	-	-	-

CO20	Liczba projektów zrealizowanych w pełni lub częściowo przez partnerów społecznych lub organizacje pozarządowe	słabiej rozwinięty	-	-	-	0	0	0	0	0	0	n/d	n/d	0	n/d	n/d	-	-	-
CO21	Liczba projektów ukierunkowanych na trwały udział kobiet w zatrudnieniu i rozwój ich kariery zawodowej	słabiej rozwinięty	-	-	-	0	0	0	0	0	0	n/d	n/d	0	n/d	n/d	-	-	-
CO22	Liczba projektów obejmujących administrację publiczną lub służby publiczne na szczeblu krajowym, regionalnym lub lokalnym	słabiej rozwinięty	-	-	-	0	0	0	0	0	0	n/d	n/d	0	n/d	n/d	-	-	-
CO23	Liczba objętych wsparciem mikro-, małych i średnich przedsiębiorstw (w tym przedsiębiorstw spółdzielczych i przedsiębiorstw gospodarki społecznej)	słabiej rozwinięty	-	-	-	0	0	0	0	0	0	n/d	n/d	0	n/d	n/d	-	-	-
Całkowita łączna liczba uczestników²			-			0	0	0			0	0			-				

Tabela 4A (PI 9i)

PRIORYTET INWESTYCYJNY 9i: Aktywne włączenie, w tym z myślą o promowaniu równych szans oraz aktywnego uczestnictwa i zwiększaniu szans na zatrudnienie

Wskaźnik NR IDENTYFIKACYJNY	Wskaźnik (nazwa wskaźnika)	Kategoria regionu	Wartość docelowa (2023 r.) Nieobowiązkowy podział ze względu na płeć (w odniesieniu do wartości docelowej)			2014 r.		2015 r.		2016 r.		2017 r.		Wartość skumulowana (obliczana automatycznie)			Wskaźnik osiągnięć nieobowiązkowy podział ze względu na płeć		
			Ogółem	M	K	WARTOŚĆ ROCZNA								Ogółem	M	K	Ogółem	M	K
						M	K	M	K	M	K	M	K						
CO01	Bezrobotni (EFS)	slabiej rozwinięty	-	-	-	0	0	0	0	29	37	92	138	296	121	175	-	-	-
CO02	Długotrwale bezrobotni (EFS)	slabiej rozwinięty	-	-	-	0	0	0	0	17	22	37	60	136	54	82	-	-	-
CO03	Osoby bierne zawodowo (EFS)	slabiej rozwinięty	-	-	-	0	0	0	0	17	60	35	55	167	52	115	-	-	-
CO04	Osoby bierne zawodowo, nieuczestniczące w kształceniu ani szkoleniu (EFS)	slabiej rozwinięty	-	-	-	0	0	0	0	0	0	1	4	5	1	4	-	-	-
CO05	Osoby pracujące, łącznie z prowadzącymi działalność na własny rachunek	slabiej rozwinięty	-	-	-	0	0	0	0	2	2	0	3	7	2	5	-	-	-
CO06	Osoby poniżej 25 lat (EFS)	slabiej rozwinięty	-	-	-	0	0	0	0	12	14	17	22	65	29	36	-	-	-
CO07	Osoby powyżej 54 lat	slabiej rozwinięty	-	-	-	0	0	0	0	17	7	48	39	111	65	46	-	-	-
CO08	Osoby powyżej 54 lat, które są bezrobotne, łącznie z długotrwale bezrobotnymi, lub są bierne zawodowo i nie uczestniczą w kształceniu lub szkoleniu	slabiej rozwinięty	-	-	-	0	0	0	0	13	5	40	27	85	53	32	-	-	-
CO09	Osoby z wykształceniem podstawowym (ISCED 1) lub średnim I stopnia (ISCED 2) (EFS)	slabiej rozwinięty	-	-	-	0	0	0	0	22	25	52	77	176	74	102	-	-	-
CO10	Osoby z wykształceniem na poziomie ponadgimnazjalnym (ISCED 3) lub policealnym (ISCED 4) (EFS)	slabiej rozwinięty	-	-	-	0	0	0	0	23	66	73	106	268	96	172	-	-	-
CO11	Osoby z wykształceniem wyższym (ISCED 5 do 8) (EFS)	slabiej rozwinięty	-	-	-	0	0	0	0	2	8	1	11	22	3	19	-	-	-
CO12	Uczestnicy żyjący w gospodarstwie domowym bez osób pracujących (EFS)	slabiej rozwinięty	-	-	-	0	0	0	0	20	46	39	83	188	59	129	-	-	-
CO13	Uczestnicy żyjący w gospodarstwie domowym bez osób pracujących, z dziećmi pozostającymi na utrzymaniu (EFS)	slabiej rozwinięty	-	-	-	0	0	0	0	10	39	10	47	106	20	86	-	-	-
CO14	Uczestnicy żyjący w gospodarstwie domowym składającym się z jednej osoby dorosłej i dzieci pozostających na utrzymaniu (EFS)	slabiej rozwinięty	-	-	-	0	0	0	0	1	22	0	43	66	1	65	-	-	-
CO15	Migranci, uczestnicy obcego pochodzenia, mniejszości (w tym społeczności marginalizowane, takie jak Romowie) (EFS)	slabiej rozwinięty	-	-	-	0	0	0	0	0	0	0	3	3	0	3	-	-	-
CO16	Uczestnicy z niepełnosprawnościami (EFS)	slabiej rozwinięty	1 180	n/d	n/d	0	0	0	0	22	37	43	39	141	65	76	11,95%	n/d	n/d
CO17	Inne osoby w niekorzystnej sytuacji społecznej (EFS)	slabiej rozwinięty	-	-	-	0	0	0	0	17	24	61	122	224	78	146	-	-	-
CO18	Osoby bezdomne lub dotknięte wykluczeniem mieszkaniowym ¹ (EFS)	slabiej rozwinięty	-	-	-	0	0	0	0	2	0	3	4	9	5	4	-	-	-
CO19	Osoby pochodzące z obszarów wiejskich ¹ (EFS)	slabiej rozwinięty	-	-	-	0	0	0	0	29	77	67	127	300	96	204	-	-	-

CO20	Liczba projektów zrealizowanych w pełni lub częściowo przez partnerów społecznych lub organizacje pozarządowe	słabiej rozwinięty	-	-	-	0	0	0	0	0	0	n/d	n/d	0	n/d	n/d	-	-	-
CO21	Liczba projektów ukierunkowanych na trwałą udział kobiet w zatrudnieniu i rozwój ich kariery zawodowej	słabiej rozwinięty	-	-	-	0	0	0	0	0	0	n/d	n/d	0	n/d	n/d	-	-	-
CO22	Liczba projektów obejmujących administrację publiczną lub służby publiczne na szczeblu krajowym, regionalnym lub lokalnym	słabiej rozwinięty	-	-	-	0	0	0	0	0	0	n/d	n/d	0	n/d	n/d	-	-	-
CO23	Liczba objętych wsparciem mikro-, małych i średnich przedsiębiorstw (w tym przedsiębiorstw spółdzielczych i przedsiębiorstw gospodarki społecznej)	słabiej rozwinięty	-	-	-	0	0	0	0	0	0	n/d	n/d	0	n/d	n/d	-	-	-
Całkowita łączna liczba uczestników²			-			0	0	147				323		470					

Tabela 4A (PI 9iv)

PRIORYTET INWESTYCYJNY 9iv: Ułatwienie dostępu do przystępnych cenowo, trwałych oraz wysokiej jakości usług, w tym opieki zdrowotnej i usług socjalnych

Wskaźnik NR IDENTYFIKACYJNY	Wskaźnik (nazwa wskaźnika)	Kategoria regionu	Wartość docelowa (2023 r.) Nieobowiązkowy podział ze względu na płeć (w odniesieniu do wartości docelowej)			WARTOŚĆ ROCZNA								Wartość skumulowana (obliczana automatycznie)			Wskaźnik osiągnięć nieobowiązkowy podział ze względu na płeć		
			Ogółem	M	K	2014 r.		2015 r.		2016 r.		2017 r.		Ogółem	M	K	Ogółem	M	K
						M	K	M	K	M	K	M	K						
CO01	Bezrobotni (EFS)	słabiej rozwinięty	-	-	-	0	0	0	0	12	40	96	393	541	108	433	-	-	-
CO02	Długotrwale bezrobotni (EFS)	słabiej rozwinięty	-	-	-	0	0	0	0	0	14	57	226	297	57	240	-	-	-
CO03	Osoby bierne zawodowo (EFS)	słabiej rozwinięty	-	-	-	0	0	0	0	126	134	1 603	1 995	3 858	1 729	2 129	-	-	-
CO04	Osoby bierne zawodowo, nieuczestniczące w kształceniu ani szkoleniu (EFS)	słabiej rozwinięty	-	-	-	0	0	0	0	0	3	14	27	44	14	30	-	-	-
CO05	Osoby pracujące, łącznie z prowadzącymi działalność na własny rachunek	słabiej rozwinięty	-	-	-	0	0	0	0	26	35	216	957	1 234	242	992	-	-	-
CO06	Osoby poniżej 25 lat (EFS)	słabiej rozwinięty	-	-	-	0	0	0	0	116	118	1 001	1 167	2 402	1 117	1 285	-	-	-
CO07	Osoby powyżej 54 lat	słabiej rozwinięty	-	-	-	0	0	0	0	17	29	651	1 059	1 756	668	1 088	-	-	-
CO08	Osoby powyżej 54 lat, które są bezrobotne, łącznie z długotrwale bezrobotnymi, lub są bierne zawodowo i nie uczestniczą w kształceniu lub szkoleniu	słabiej rozwinięty	-	-	-	0	0	0	0	0	3	22	42	67	22	45	-	-	-
CO09	Osoby z wykształceniem podstawowym (ISCED 1) lub średnim I stopnia (ISCED 2) (EFS)	słabiej rozwinięty	-	-	-	0	0	0	0	43	61	366	678	1 148	409	739	-	-	-
CO10	Osoby z wykształceniem na poziomie ponadgimnazjalnym (ISCED 3) lub policealnym (ISCED 4) (EFS)	słabiej rozwinięty	-	-	-	0	0	0	0	40	65	559	1 122	1 786	599	1 187	-	-	-
CO11	Osoby z wykształceniem wyższym (ISCED 5 do 8) (EFS)	słabiej rozwinięty	-	-	-	0	0	0	0	2	6	149	681	838	151	687	-	-	-
CO12	Uczestnicy żyjący w gospodarstwie domowym bez osób pracujących (EFS)	słabiej rozwinięty	-	-	-	0	0	0	0	52	61	551	904	1 568	603	965	-	-	-
CO13	Uczestnicy żyjący w gospodarstwie domowym bez osób pracujących, z dziećmi pozostającymi na utrzymaniu (EFS)	słabiej rozwinięty	-	-	-	0	0	0	0	51	61	296	433	841	347	494	-	-	-
CO14	Uczestnicy żyjący w gospodarstwie domowym składającym się z jednej osoby dorosłej i dzieci pozostających na utrzymaniu (EFS)	słabiej rozwinięty	-	-	-	0	0	0	0	35	56	278	474	843	313	530	-	-	-
CO15	Migranci, uczestnicy obcego pochodzenia, mniejszości (w tym społeczności marginalizowane, takie jak Romowie) (EFS)	słabiej rozwinięty	-	-	-	0	0	0	0	3	3	22	36	64	25	39	-	-	-
CO16	Uczestnicy z niepełnosprawnościami (EFS)	słabiej rozwinięty	-	-	-	0	0	0	0	15	15	418	561	1 009	433	576	-	-	-
CO17	Inne osoby w niekorzystnej sytuacji społecznej (EFS)	słabiej rozwinięty	-	-	-	0	0	0	0	108	139	837	1 330	2 414	945	1 469	-	-	-
CO18	Osoby bezdomne lub dotknięte wykluczeniem mieszkaniowym ¹ (EFS)	słabiej rozwinięty	-	-	-	0	0	0	0	0	0	55	88	143	55	88	-	-	-
CO19	Osoby pochodzące z obszarów wiejskich ¹ (EFS)	słabiej rozwinięty	-	-	-	0	0	0	0	111	137	1 059	1 884	3 191	1 170	2 021	-	-	-

CO20	Liczba projektów zrealizowanych w pełni lub częściowo przez partnerów społecznych lub organizacje pozarządowe	słabiej rozwinięty	-	-	-	0	0	0	0	0	0	n/d	n/d	2	n/d	n/d	-	-	-
CO21	Liczba projektów ukierunkowanych na trwały udział kobiet w zatrudnieniu i rozwój ich kariery zawodowej	słabiej rozwinięty	-	-	-	0	0	0	0	0	0	n/d	n/d	0	n/d	n/d	-	-	-
CO22	Liczba projektów obejmujących administrację publiczną lub służby publiczne na szczeblu krajowym, regionalnym lub lokalnym	słabiej rozwinięty	-	-	-	0	0	0	0	0	0	n/d	n/d	0	n/d	n/d	-	-	-
CO23	Liczba objętych wsparciem mikro-, małych i średnich przedsiębiorstw (w tym przedsiębiorstw spółdzielczych i przedsiębiorstw gospodarki społecznej)	słabiej rozwinięty	-	-	-	0	0	0	0	0	0	n/d	n/d	0	n/d	n/d	-	-	-
Całkowita łączna liczba uczestników²			-			0	0	373			5 260		5 633						

Tabela 4A (PI 9v)

PRIORYTET INWESTYCYJNY 9v: Wspieranie przedsiębiorczości społecznej i integracji zawodowej w przedsiębiorstwach społecznych oraz ekonomii społecznej i solidarnej w celu ułatwienia dostępu do zatrudnienia

Wskaźnik NR IDENTYFIKACYJNY	Wskaźnik (nazwa wskaźnika)	Kategoria regionu	Wartość docelowa (2023 r.) Nieobowiązkowy podział ze względu na płeć (w odniesieniu do wartości docelowej)			WARTOŚĆ ROCZNA								Wartość skumulowana (obliczana automatycznie)			Wskaźnik osiągnięć nieobowiązkowy podział ze względu na płeć		
			Ogółem	M	K	2014 r.		2015 r.		2016 r.		2017 r.		Ogółem	M	K	Ogółem	M	K
						M	K	M	K	M	K	M	K						
CO01	Bezrobotni (EFS)	slabiej rozwinięty	-	-	-	0	0	0	0	0	0	56	58	114	56	58	-	-	-
CO02	Długotrwale bezrobotni (EFS)	slabiej rozwinięty	-	-	-	0	0	0	0	0	0	19	36	55	19	36	-	-	-
CO03	Osoby bierne zawodowo (EFS)	slabiej rozwinięty	-	-	-	0	0	0	0	0	0	3	4	7	3	4	-	-	-
CO04	Osoby bierne zawodowo, nieuczestniczące w kształceniu ani szkoleniu (EFS)	slabiej rozwinięty	-	-	-	0	0	0	0	0	0	0	0	0	0	0	-	-	-
CO05	Osoby pracujące, łącznie z prowadzącymi działalność na własny rachunek	slabiej rozwinięty	-	-	-	0	0	0	0	0	0	42	54	96	42	54	-	-	-
CO06	Osoby poniżej 25 lat (EFS)	slabiej rozwinięty	-	-	-	0	0	0	0	0	0	11	8	19	11	8	-	-	-
CO07	Osoby powyżej 54 lat	slabiej rozwinięty	-	-	-	0	0	0	0	0	0	22	21	43	22	21	-	-	-
CO08	Osoby powyżej 54 lat, które są bezrobotne, łącznie z długotrwale bezrobotnymi, lub są bierne zawodowo i nie uczestniczą w kształceniu lub szkoleniu	slabiej rozwinięty	-	-	-	0	0	0	0	0	0	9	12	21	9	12	-	-	-
CO09	Osoby z wykształceniem podstawowym (ISCED 1) lub średnim I stopnia (ISCED 2) (EFS)	slabiej rozwinięty	-	-	-	0	0	0	0	0	0	18	14	32	18	14	-	-	-
CO10	Osoby z wykształceniem na poziomie ponadgimnazjalnym (ISCED 3) lub policealnym (ISCED 4) (EFS)	slabiej rozwinięty	-	-	-	0	0	0	0	0	0	56	50	106	56	50	-	-	-
CO11	Osoby z wykształceniem wyższym (ISCED 5 do 8) (EFS)	slabiej rozwinięty	-	-	-	0	0	0	0	0	0	27	51	78	27	51	-	-	-
CO12	Uczestnicy żyjący w gospodarstwie domowym bez osób pracujących (EFS)	slabiej rozwinięty	-	-	-	0	0	0	0	0	0	17	18	35	17	18	-	-	-
CO13	Uczestnicy żyjący w gospodarstwie domowym bez osób pracujących, z dziećmi pozostającymi na utrzymaniu (EFS)	slabiej rozwinięty	-	-	-	0	0	0	0	0	0	9	15	24	9	15	-	-	-
CO14	Uczestnicy żyjący w gospodarstwie domowym składającym się z jednej osoby dorosłej i dzieci pozostających na utrzymaniu (EFS)	slabiej rozwinięty	-	-	-	0	0	0	0	0	0	3	3	6	3	3	-	-	-
CO15	Migranci, uczestnicy obcego pochodzenia, mniejszości (w tym społeczności marginalizowane, takie jak Romowie) (EFS)	slabiej rozwinięty	-	-	-	0	0	0	0	0	0	0	0	0	0	0	-	-	-
CO16	Uczestnicy z niepełnosprawnościami (EFS)	slabiej rozwinięty	-	-	-	0	0	0	0	0	0	11	7	18	11	7	-	-	-
CO17	Inne osoby w niekorzystnej sytuacji społecznej (EFS)	slabiej rozwinięty	-	-	-	0	0	0	0	0	0	74	63	137	74	63	-	-	-
CO18	Osoby bezdomne lub dotknięte wykluczeniem mieszkaniowym ¹ (EFS)	slabiej rozwinięty	-	-	-	0	0	0	0	0	0	0	1	1	0	1	-	-	-
CO19	Osoby pochodzące z obszarów wiejskich ¹ (EFS)	slabiej rozwinięty	-	-	-	0	0	0	0	0	0	74	61	135	74	61	-	-	-

CO20	Liczba projektów zrealizowanych w pełni lub częściowo przez partnerów społecznych lub organizacje pozarządowe	słabiej rozwinięty	-	-	-	0	0	0	0	0	0	n/d	n/d	0	n/d	n/d	-	-	-
CO21	Liczba projektów ukierunkowanych na trwały udział kobiet w zatrudnieniu i rozwój ich kariery zawodowej	słabiej rozwinięty	-	-	-	0	0	0	0	0	0	n/d	n/d	0	n/d	n/d	-	-	-
CO22	Liczba projektów obejmujących administrację publiczną lub służby publiczne na szczeblu krajowym, regionalnym lub lokalnym	słabiej rozwinięty	-	-	-	0	0	0	0	0	0	n/d	n/d	0	n/d	n/d	-	-	-
CO23	Liczba objętych wsparciem mikro-, małych i średnich przedsiębiorstw (w tym przedsiębiorstw spółdzielczych i przedsiębiorstw gospodarki społecznej)	słabiej rozwinięty	-	-	-	0	0	0	0	0	0	n/d	n/d	0	n/d	n/d	-	-	-
Całkowita łączna liczba uczestników²			-			0	0	0			217		217						

Tabela 4A (PI 10i)

PRIORYTET INWESTYCYJNY 10i: Ograniczenie i zapobieganie przedwczesnemu kończeniu nauki szkolnej oraz zapewnienie równego dostępu do dobrej jakości wczesnej edukacji elementarnej oraz kształcenia podstawowego, gimnazjalnego i ponadgimnazjalnego z uwzględnieniem formalnych, nieformalnych i pozaformalnych ścieżek kształcenia umożliwiających ponowne podjęcie kształcenia i szkolenia

Wskaźnik NR IDENTYFIKACYJNY	Wskaźnik (nazwa wskaźnika)	Kategoria regionu	Wartość docelowa (2023 r.) Nieobowiązkowy podział ze względu na płeć (w odniesieniu do wartości docelowej)			2014 r.		2015 r.		2016 r.		2017 r.		Wartość skumulowana (obliczana automatycznie)			Wskaźnik osiągnięć nieobowiązkowy podział ze względu na płeć						
			Ogółem	M	K	WARTOŚĆ ROCZNA												Ogółem	M	K	Ogółem	M	K
						M	K	M	K	M	K	M	K	M	K	M	K						
CO01	Bezrobotni (EFS)	slabiej rozwinięty	-	-	-	0	0	0	0	0	0	0	0	0	0	0	0	-	-	-			
CO02	Długotrwale bezrobotni (EFS)	slabiej rozwinięty	-	-	-	0	0	0	0	0	0	0	0	0	0	0	0	-	-	-			
CO03	Osoby bierne zawodowo (EFS)	slabiej rozwinięty	-	-	-	0	0	0	0	587	602	10 261	11 116	22 566	10 848	11 718	-	-	-				
CO04	Osoby bierne zawodowo, nieuczestniczące w kształceniu ani szkoleniu (EFS)	slabiej rozwinięty	-	-	-	0	0	0	0	0	0	0	0	0	0	0	-	-	-				
CO05	Osoby pracujące, łącznie z prowadzącymi działalność na własny rachunek	slabiej rozwinięty	-	-	-	0	0	0	0	3	35	98	691	827	101	726	-	-	-				
CO06	Osoby poniżej 25 lat (EFS)	slabiej rozwinięty	-	-	-	0	0	0	0	587	602	10 261	11 124	22 574	10 848	11 726	-	-	-				
CO07	Osoby powyżej 54 lat	slabiej rozwinięty	-	-	-	0	0	0	0	0	5	16	53	74	16	58	-	-	-				
CO08	Osoby powyżej 54 lat, które są bezrobotne, łącznie z długotrwale bezrobotnymi, lub są bierne zawodowo i nie uczestniczą w kształceniu lub szkoleniu	slabiej rozwinięty	-	-	-	0	0	0	0	0	0	0	0	0	0	0	-	-	-				
CO09	Osoby z wykształceniem podstawowym (ISCED 1) lub średnim I stopnia (ISCED 2) (EFS)	slabiej rozwinięty	-	-	-	0	0	0	0	189	241	9 817	10 615	20 862	10 006	10 856	-	-	-				
CO10	Osoby z wykształceniem na poziomie ponadgimnazjalnym (ISCED 3) lub policealnym (ISCED 4) (EFS)	slabiej rozwinięty	-	-	-	0	0	0	0	0	0	0	1	1	0	1	-	-	-				
CO11	Osoby z wykształceniem wyższym (ISCED 5 do 8) (EFS)	slabiej rozwinięty	-	-	-	0	0	0	0	3	35	98	690	826	101	725	-	-	-				
CO12	Uczestnicy żyjący w gospodarstwie domowym bez osób pracujących (EFS)	slabiej rozwinięty	-	-	-	0	0	0	0	14	16	658	879	1 567	672	895	-	-	-				
CO13	Uczestnicy żyjący w gospodarstwie domowym bez osób pracujących, z dziećmi pozostającymi na utrzymaniu (EFS)	slabiej rozwinięty	-	-	-	0	0	0	0	14	14	619	837	1 484	633	851	-	-	-				
CO14	Uczestnicy żyjący w gospodarstwie domowym składającym się z jednej osoby dorosłej i dzieci pozostających na utrzymaniu (EFS)	slabiej rozwinięty	-	-	-	0	0	0	0	24	23	514	589	1 150	538	612	-	-	-				
CO15	Migranci, uczestnicy obcego pochodzenia, mniejszości (w tym społeczności marginalizowane, takie jak Romowie) (EFS)	slabiej rozwinięty	-	-	-	0	0	0	0	2	1	341	372	716	343	373	-	-	-				
CO16	Uczestnicy z niepełnosprawnościami (EFS)	slabiej rozwinięty	-	-	-	0	0	0	0	12	3	214	161	390	226	164	-	-	-				
CO17	Inne osoby w niekorzystnej sytuacji społecznej (EFS)	slabiej rozwinięty	-	-	-	0	0	0	0	26	39	7 721	8 767	16 553	7 747	8 806	-	-	-				
CO18	Osoby bezdomne lub dotknięte wykluczeniem mieszkaniowym (EFS)	slabiej rozwinięty	-	-	-	0	0	0	0	1	0	39	46	86	40	46	-	-	-				
CO19	Osoby pochodzące z obszarów wiejskich ¹ (EFS)	slabiej rozwinięty	34 670	n/d	n/d	n/d	n/d	n/d	n/d	558	580	7 358	8 396	16 892	7 916	8 976	48,72%	n/d	n/d				

CO20	Liczba projektów zrealizowanych w pełni lub częściowo przez partnerów społecznych lub organizacje pozarządowe	słabiej rozwinięty	-	-	-	0	0	0	0	0	0	n/d	n/d	0	n/d	n/d	-	-	-
CO21	Liczba projektów ukierunkowanych na trwały udział kobiet w zatrudnieniu i rozwój ich kariery zawodowej	słabiej rozwinięty	-	-	-	0	0	0	0	0	0	n/d	n/d	0	n/d	n/d	-	-	-
CO22	Liczba projektów obejmujących administrację publiczną lub służby publiczne na szczeblu krajowym, regionalnym lub lokalnym	słabiej rozwinięty	-	-	-	0	0	0	0	0	0	n/d	n/d	0	n/d	n/d	-	-	-
CO23	Liczba objętych wsparciem mikro-, małych i średnich przedsiębiorstw (w tym przedsiębiorstw spółdzielczych i przedsiębiorstw gospodarki społecznej)	słabiej rozwinięty	-	-	-	0	0	0	0	0	0	n/d	n/d	0	n/d	n/d	-	-	-
Całkowita łączna liczba uczestników²						0	0	1 227			22 166		23 393						

Tabela 4A (PI 10iii)

PRIORYTET INWESTYCYJNY 10iii: Wyrównywanie dostępu do uczenia się przez całe życie o charakterze formalnym, nieformalnym i pozaformalnym wszystkich grup wiekowych, poszerzanie wiedzy, podnoszenie umiejętności i kompetencji siły roboczej oraz promowanie elastycznych ścieżek kształcenia, w tym poprzez doradztwo zawodowe i potwierdzanie nabytych kompetencji

Wskaźnik NR IDENTYFIKACYJNY	Wskaźnik (nazwa wskaźnika)	Kategoria regionu	Wartość docelowa (2023 r.) Nieobowiązkowy podział ze względu na płeć (w odniesieniu do wartości docelowej)			WARTOŚĆ ROCZNA								Wartość skumulowana (obliczana automatycznie)			Wskaźnik osiągnięć nieobowiązkowy podział ze względu na płeć		
			Ogółem	M	K	2014 r.		2015 r.		2016 r.		2017 r.		Ogółem	M	K	Ogółem	M	K
						M	K	M	K	M	K	M	K						
CO01	Bezrobotni (EFS)	slabiej rozwinięty	-	-	-	0	0	0	0	0	0	26	76	102	26	76	-	-	-
CO02	Długotrwale bezrobotni (EFS)	slabiej rozwinięty	-	-	-	0	0	0	0	0	0	14	36	50	14	36	-	-	-
CO03	Osoby bierne zawodowo (EFS)	slabiej rozwinięty	-	-	-	0	0	0	0	0	0	37	122	159	37	122	-	-	-
CO04	Osoby bierne zawodowo, nieuczestniczące w kształceniu ani szkoleniu (EFS)	slabiej rozwinięty	-	-	-	0	0	0	0	0	0	2	8	10	2	8	-	-	-
CO05	Osoby pracujące, łącznie z prowadzącymi działalność na własny rachunek	slabiej rozwinięty	-	-	-	0	0	0	0	0	0	23	49	72	23	49	-	-	-
CO06	Osoby poniżej 25 lat (EFS)	slabiej rozwinięty	-	-	-	0	0	0	0	0	0	8	13	21	8	13	-	-	-
CO07	Osoby powyżej 54 lat	slabiej rozwinięty	-	-	-	0	0	0	0	0	0	52	133	185	52	133	-	-	-
CO08	Osoby powyżej 54 lat, które są bezrobotne, łącznie z długotrwale bezrobotnymi, lub są bierne zawodowo i nie uczestniczą w kształceniu lub szkoleniu	slabiej rozwinięty	-	-	-	0	0	0	0	0	0	14	19	33	14	19	-	-	-
CO09	Osoby z wykształceniem podstawowym (ISCED 1) lub średnim I stopnia (ISCED 2) (EFS)	slabiej rozwinięty	-	-	-	0	0	0	0	0	0	19	33	52	19	33	-	-	-
CO10	Osoby z wykształceniem na poziomie ponadgimnazjalnym (ISCED 3) lub policealnym (ISCED 4) (EFS)	slabiej rozwinięty	-	-	-	0	0	0	0	0	0	62	181	243	62	181	-	-	-
CO11	Osoby z wykształceniem wyższym (ISCED 5 do 8) (EFS)	slabiej rozwinięty	-	-	-	0	0	0	0	0	0	5	32	37	5	32	-	-	-
CO12	Uczestnicy żyjący w gospodarstwie domowym bez osób pracujących (EFS)	slabiej rozwinięty	-	-	-	0	0	0	0	0	0	7	20	27	7	20	-	-	-
CO13	Uczestnicy żyjący w gospodarstwie domowym bez osób pracujących, z dziećmi pozostającymi na utrzymaniu (EFS)	slabiej rozwinięty	-	-	-	0	0	0	0	0	0	2	10	12	2	10	-	-	-
CO14	Uczestnicy żyjący w gospodarstwie domowym składającym się z jednej osoby dorosłej i dzieci pozostających na utrzymaniu (EFS)	slabiej rozwinięty	-	-	-	0	0	0	0	0	0	7	7	7	0	7	-	-	-
CO15	Migranci, uczestnicy obcego pochodzenia, mniejszości (w tym społeczności marginalizowane, takie jak Romowie) (EFS)	slabiej rozwinięty	-	-	-	0	0	0	0	0	0	3	2	5	3	2	-	-	-
CO16	Uczestnicy z niepełnosprawnościami (EFS)	slabiej rozwinięty	-	-	-	0	0	0	0	0	0	22	28	50	22	28	-	-	-
CO17	Inne osoby w niekorzystnej sytuacji społecznej (EFS)	slabiej rozwinięty	-	-	-	0	0	0	0	0	0	68	182	250	68	182	-	-	-
CO18	Osoby bezdomne lub dotknięte wykluczeniem mieszkaniowym (EFS)	slabiej rozwinięty	-	-	-	0	0	0	0	0	0	0	0	0	0	0	-	-	-
CO19	Osoby pochodzące z obszarów wiejskich ¹ (EFS)	slabiej rozwinięty	6 270	n/d	n/d	n/d	n/d	n/d	n/d	0	0	66	178	244	66	178	3,89%	n/d	n/d
CO20	Liczba projektów zrealizowanych w pełni lub częściowo przez partnerów społecznych lub organizacje pozarządowe	slabiej rozwinięty	-	-	-	0	0	0	0	0	0	n/d	n/d	0	n/d	n/d	-	-	-

CO21	Liczba projektów ukierunkowanych na trwały udział kobiet w zatrudnieniu i rozwój ich kariery zawodowej	słabiej rozwinięty	-	-	-	0	0	0	0	0	0	n/d	n/d	0	n/d	n/d	-	-	-
CO22	Liczba projektów obejmujących administrację publiczną lub służby publiczne na szczeblu krajowym, regionalnym lub lokalnym	słabiej rozwinięty	-	-	-	0	0	0	0	0	0	n/d	n/d	0	n/d	n/d	-	-	-
CO23	Liczba objętych wsparciem mikro-, małych i średnich przedsiębiorstw (w tym przedsiębiorstw spółdzielczych i przedsiębiorstw gospodarki społecznej)	słabiej rozwinięty	-	-	-	0	0	0	0	0	0	n/d	n/d	0	n/d	n/d	-	-	-
Całkowita łączna liczba uczestników²						0	0	0		333		333							

Tabela 4A (PI 10iv)

PRIORYTET INWESTYCYJNY 10iv: Lepsze dostosowanie systemów kształcenia i szkolenia potrzeb do rynku pracy, ułatwienie przechodzenia z etapu kształcenia do etapu zatrudnienia oraz wzmacnianie systemów kształcenia i szkolenia zawodowego i ich jakości, w tym poprzez mechanizmy prognozowania umiejętności, dostosowania programów nauczania oraz tworzenia i rozwoju systemów uczenia się poprzez praktyczną naukę zawodu realizowaną w ścisłej współpracy z pracodawcami

Wskaźnik NR IDENTYFIKACYJNY	Wskaźnik (nazwa wskaźnika)	Kategoria regionu	Wartość docelowa (2023 r.) Nieobowiązkowy podział ze względu na płeć (w odniesieniu do wartości docelowej)			WARTOŚĆ ROCZNA								Wartość skumulowana (obliczana automatycznie)			Wskaźnik osiągnięć nieobowiązkowy podział ze względu na płeć		
			Ogółem	M	K	2014 r.		2015 r.		2016 r.		2017 r.		Ogółem	M	K	Ogółem	M	K
						M	K	M	K	M	K	M	K						
CO01	Bezrobotni (EFS)	słabiej rozwinięty	-	-	-	0	0	0	0	2	0	113	102	217	115	102	-	-	-
CO02	Długotrwale bezrobotni (EFS)	słabiej rozwinięty	-	-	-	0	0	0	0	0	0	22	58	80	22	58	-	-	-
CO03	Osoby bierne zawodowo (EFS)	słabiej rozwinięty	-	-	-	0	0	0	0	2	1	647	402	1 052	649	403	-	-	-
CO04	Osoby bierne zawodowo, nieuczestniczące w kształceniu ani szkoleniu (EFS)	słabiej rozwinięty	-	-	-	0	0	0	0	2	0	0	0	2	2	0	-	-	-
CO05	Osoby pracujące, łącznie z prowadzącymi działalność na własny rachunek	słabiej rozwinięty	-	-	-	0	0	0	0	13	2	570	88	673	583	90	-	-	-
CO06	Osoby poniżej 25 lat (EFS)	słabiej rozwinięty	-	-	-	0	0	0	0	6	0	780	426	1 212	786	426	-	-	-
CO07	Osoby powyżej 54 lat	słabiej rozwinięty	-	-	-	0	0	0	0	1	0	39	6	46	40	6	-	-	-
CO08	Osoby powyżej 54 lat, które są bezrobotne, łącznie z długotrwale bezrobotnymi, lub są bierne zawodowo i nie uczestniczą w kształceniu lub szkoleniu	słabiej rozwinięty	-	-	-	0	0	0	0	1	0	17	5	23	18	5	-	-	-
CO09	Osoby z wykształceniem podstawowym (ISCED 1) lub średnim I stopnia (ISCED 2) (EFS)	słabiej rozwinięty	-	-	-	0	0	0	0	2	0	678	409	1 089	680	409	-	-	-
CO10	Osoby z wykształceniem na poziomie ponadgimnazjalnym (ISCED 3) lub policealnym (ISCED 4) (EFS)	słabiej rozwinięty	-	-	-	0	0	0	0	15	3	496	114	628	511	117	-	-	-
CO11	Osoby z wykształceniem wyższym (ISCED 5 do 8) (EFS)	słabiej rozwinięty	-	-	-	0	0	0	0	0	0	156	68	224	156	68	-	-	-
CO12	Uczestnicy żyjący w gospodarstwie domowym bez osób pracujących (EFS)	słabiej rozwinięty	-	-	-	0	0	0	0	0	0	289	174	463	289	174	-	-	-
CO13	Uczestnicy żyjący w gospodarstwie domowym bez osób pracujących, z dziećmi pozostającymi na utrzymaniu (EFS)	słabiej rozwinięty	-	-	-	0	0	0	0	0	0	278	165	443	278	165	-	-	-
CO14	Uczestnicy żyjący w gospodarstwie domowym składającym się z jednej osoby dorosłej i dzieci pozostających na utrzymaniu (EFS)	słabiej rozwinięty	-	-	-	0	0	0	0	0	0	37	47	84	37	47	-	-	-
CO15	Migranci, uczestnicy obcego pochodzenia, mniejszości (w tym społeczności marginalizowane, takie jak Romowie) (EFS)	słabiej rozwinięty	-	-	-	0	0	0	0	0	0	10	1	11	10	1	-	-	-
CO16	Uczestnicy z niepełnosprawnościami (EFS)	słabiej rozwinięty	-	-	-	0	0	0	0	0	0	5	9	14	5	9	-	-	-
CO17	Inne osoby w niekorzystnej sytuacji społecznej (EFS)	słabiej rozwinięty	-	-	-	0	0	0	0	0	0	1 018	467	1 485	1 018	467	-	-	-
CO18	Osoby bezdomne lub dotknięte wykluczeniem mieszkaniowym (EFS)	słabiej rozwinięty	-	-	-	0	0	0	0	0	0	1	2	3	1	2	-	-	-
CO19	Osoby pochodzące z obszarów wiejskich ¹ (EFS)	słabiej rozwinięty	9 600	n/d	n/d	n/d	n/d	n/d	n/d	15	0	996	462	1 473	1 011	462	15,34%	n/d	n/d
CO20	Liczba projektów zrealizowanych w pełni lub częściowo przez partnerów społecznych lub organizacje pozarządowe	słabiej rozwinięty	-	-	-	0	0	0	0	0	0	n/d	n/d	0	n/d	n/d	-	-	-

CO21	Liczba projektów ukierunkowanych na trwały udział kobiet w zatrudnieniu i rozwój ich kariery zawodowej	słabiej rozwinięty	-	-	-	0	0	0	0	0	0	n/d	n/d	0	n/d	n/d	-	-	-
CO22	Liczba projektów obejmujących administrację publiczną lub służby publiczne na szczeblu krajowym, regionalnym lub lokalnym	słabiej rozwinięty	-	-	-	0	0	0	0	0	0	n/d	n/d	0	n/d	n/d	-	-	-
CO23	Liczba objętych wsparciem mikro-, małych i średnich przedsiębiorstw (w tym przedsiębiorstw spółdzielczych i przedsiębiorstw gospodarki społecznej)	słabiej rozwinięty	-	-	-	0	0	0	0	0	0	n/d	n/d	0	n/d	n/d	-	-	-
Całkowita łączna liczba uczestników²						0	0		20			1 922		1 942					

¹ Szacunki oparte na próbie reprezentatywnej. Państwa członkowskie mają do wyboru dwie możliwości z zakresu sprawozdawczości. Opcja 1: minimalnym wymogiem jest jednorazowe przedstawienie danych: w rocznym sprawozdaniu z wdrażania za 2017 r. W ramach tej opcji, wartość skumulowaną zgłasza się w kolumnie „Wartość skumulowana” w rocznym sprawozdaniu z wdrażania za 2017 r. Opcja 2: wartości roczne przedstawia się dla każdego roku.

² Całkowita łączna liczba uczestników obejmuje uczestników z wypełnionymi rekordami danych (zawierającymi niewrażliwe dane osobowe), na podstawie których oblicza się powyższe dane, jak również uczestników z niewypełnionymi rekordami danych (zawierającymi niewrażliwe dane osobowe). Całkowitą liczbę uczestników oblicza się w systemie SFC2014, na podstawie następujących trzech wspólnych wskaźników produktu „bezrobotni, w tym długotrwale bezrobotni”, „osoby bierne zawodowo” i „osoby pracujące, łącznie z prowadzącymi działalność na własny rachunek”. Całkowita liczba obejmuje tylko uczestników z wypełnionymi rekordami danymi, zawierającymi wszystkie niewrażliwe dane osobowe. Podając całkowitą liczbę uczestników, państwa członkowskie są zobowiązane do zgłoszenia wszystkich uczestników EFS, w tym uczestników z niewypełnionymi rekordami zawierającymi niewrażliwe dane osobowe.

Tabela 4B. Specyficzne dla programu wskaźniki produktu dla EFS (według osi priorytetowej, priorytetu inwestycyjnego i kategorii regionu; ma zastosowanie także do osi priorytetowych „Pomoc techniczna”)

W odniesieniu do Inicjatywy na rzecz zatrudnienia ludzi młodych, każdej osi priorytetowej lub dowolnej części tej osi nie jest wymagany podział według kategorii regionu

Tabela 4B (PI 8i)

PRIORYTET INWESTYCYJNY 8i: Dostęp do zatrudnienia dla osób poszukujących pracy i osób biernych zawodowo, w tym długotrwale bezrobotnych oraz oddalonych od rynku pracy, także poprzez lokalne inicjatywy na rzecz zatrudnienia oraz wspieranie mobilności pracowników

NR IDENTYFIKACYJNY	Wskaźnik (nazwa wskaźnika)	Kategoria regionu	Jednostka miary	Wartość docelowa (2023 r.)			2014 r.			2015 r.			2016 r.			2017 r.			Wartość skumulowana (obliczana automatycznie)			Wskaźnik osiągnięć		
				Ogółem	M	K	WARTOŚĆ ROCZNA									Razem	M	K	Razem	M	K			
							Ogółem	M	K	Ogółem	M	K	Ogółem	M	K							Ogółem	M	K
85P1	Liczba osób w wieku 50 lat i więcej objętych wsparciem w programie	slabiej rozwinięty	os.	5 360	2 570	2 790	0	0	0	0	0	0	1 527	855	672	622	345	277	2 149	1 200	949	40,09%	46,69%	34,01%
85P2	Liczba osób o niskich kwalifikacjach objętych wsparciem w programie	slabiej rozwinięty	os.	18 630	8 570	10 060	0	0	0	0	0	0	4 507	2 254	2 253	2 005	967	1 038	6 512	3 221	3 291	34,95%	37,58%	32,71%
85P3	Liczba osób, które otrzymały bezzwrotne środki na podjęcie działalności gospodarczej w programie	slabiej rozwinięty	os.	1 675	1 122	553	0	0	0	0	0	0	558	222	336	300	300	0	858	522	336	51,22%	46,52%	60,76%
85P4	Liczba migrantów powrotnych oraz imigrantów objętych wsparciem w programie	slabiej rozwinięty	os.	200	100	100	0	0	0	0	0	0	42	32	10	20	14	6	62	46	16	31,00%	46,00%	16,00%

Tabela 4B (PI 8iii)

PRIORYTET INWESTYCYJNY 8iii: Praca na własny rachunek, przedsiębiorczość i tworzenie przedsiębiorstw, w tym innowacyjnych mikro-, małych i średnich przedsiębiorstw

NR IDENTYFIKACYJNY	Wskaźnik (nazwa wskaźnika)	Kategoria regionu	Jednostka miary	Wartość docelowa (2023 r.)			2014 r.			2015 r.			2016 r.			2017 r.			Wartość skumulowana (obliczana automatycznie)			Wskaźnik osiągnięć		
				Ogółem	M	K	WARTOŚĆ ROCZNA									Razem	M	K	Razem	M	K			
							Ogółem	M	K	Ogółem	M	K	Ogółem	M	K							Ogółem	M	K
87P1	Liczba osób pozostających bez pracy, które otrzymały bezzwrotne środki na podjęcie działalności gospodarczej w programie	slabiej rozwinięty	os.	679	367	312	0	0	0	0	0	0	0	0	0	22	6	16	22	6	16	3%	2%	5%
87P2	Liczba osób pozostających bez pracy, które skorzystały z instrumentów zwrotnych na podjęcie działalności gospodarczej w programie	slabiej rozwinięty	os.	147	79	68	0	0	0	0	0	0	0	0	0	0	0	0	0	0	0	0%	0%	0%

Tabela 4B (PI 8iv)

PRIORYTET INWESTYCYJNY 8iv: Równość mężczyzn i kobiet we wszystkich dziedzinach, w tym dostęp do zatrudnienia, rozwój kariery, godzenie życia zawodowego i prywatnego oraz promowanie równości wynagradzeń za taką samą pracę

NR IDENTYFIKACYJNY	Wskaźnik (nazwa wskaźnika)	Kategoria regionu	Jednostka miary	Wartość docelowa (2023 r.)			2014 r.			2015 r.			2016 r.			2017 r.			Wartość skumulowana (obliczana automatycznie)			Wskaźnik osiągnięć		
				Ogółem	M	K	WARTOŚĆ ROCZNA									Razem	M	K	Razem	M	K			
							Ogółem	M	K	Ogółem	M	K	Ogółem	M	K							Ogółem	M	K
88P1	Liczba osób opiekujących się dziećmi w wieku do lat 3 objętych wsparciem w programie	slabiej rozwinięty	os.	190	n/d	n/d	0	n/d	n/d	0	n/d	n/d	0	n/d	n/d	294	n/d	n/d	294	n/d	n/d	155%	n/d	n/d
88P2	Liczba utworzonych miejsc opieki nad dziećmi w wieku do lat 3	slabiej rozwinięty	szt.	227	n/d	n/d	0	n/d	n/d	0	n/d	n/d	0	n/d	n/d	6	n/d	n/d	6	n/d	n/d	3%	n/d	n/d

Tabela 4B (PI 8v)

PRIORYTET INWESTYCYJNY 8v: Przystosowanie pracowników, przedsiębiorstw i przedsiębiorców do zmian

NR IDENTYFIKACYJNY	Wskaźnik (nazwa wskaźnika)	Kategoria regionu	Jednostka miary	Wartość docelowa (2023 r.)			2014 r.			2015 r.			2016 r.			2017 r.			Wartość skumulowana (obliczana automatycznie)			Wskaźnik osiągnięć		
							WARTOŚĆ ROCZNA																	
				Ogółem	M	K	Ogółem	M	K	Ogółem	M	K	Ogółem	M	K	Ogółem	M	K	Ogółem	M	K	Razem	M	K
89P1	Liczba mikroprzedsiębiorstw oraz małych i średnich przedsiębiorstw objętych usługami rozwojowymi w programie	slabiej rozwinięty	szt.	1 220	n/d	n/d	0	n/d	n/d	0	n/d	n/d	0	n/d	n/d	0	n/d	n/d	0	n/d	n/d	0%	n/d	n/d
89P2	Liczba osób pracujących (łącznie z pracującymi na własny rachunek) w wieku 50 lat i więcej objętych wsparciem w programie	slabiej rozwinięty	os.	1 110	n/d	n/d	0	n/d	n/d	0	n/d	n/d	0	n/d	n/d	0	n/d	n/d	0	n/d	n/d	0%	n/d	n/d
89P3	Liczba osób pracujących o niskich kwalifikacjach objętych wsparciem w programie	slabiej rozwinięty	os.	2 550	n/d	n/d	0	n/d	n/d	0	n/d	n/d	0	n/d	n/d	0	n/d	n/d	0	n/d	n/d	0%	n/d	n/d
89P4	Liczba pracowników zagrożonych zwolnieniem z pracy oraz osób zwolnionych z przyczyn dotyczących zakładu pracy objętych wsparciem w programie	slabiej rozwinięty	os.	470	n/d	n/d	0	n/d	n/d	0	n/d	n/d	0	n/d	n/d	0	n/d	n/d	0	n/d	n/d	0%	n/d	n/d

Tabela 4B (PI 8vi)

PRIORYTET INWESTYCYJNY 8vi: Aktywne i zdrowe starzenie się

NR IDENTYFIKACYJNY	Wskaźnik (nazwa wskaźnika)	Kategoria regionu	Jednostka miary	Wartość docelowa (2023 r.)			2014 r.			2015 r.			2016 r.			2017 r.			Wartość skumulowana (obliczana automatycznie)			Wskaźnik osiągnięć		
							WARTOŚĆ ROCZNA																	
				Ogółem	M	K	Ogółem	M	K	Ogółem	M	K	Ogółem	M	K	Ogółem	M	K	Ogółem	M	K	Razem	M	K
80P1	Liczba osób objętych programem zdrowotnym dzięki EFS	slabiej rozwinięty	os.	58 410	n/d	n/d	0	n/d	n/d	0	n/d	n/d	0	n/d	n/d	0	n/d	n/d	0	n/d	n/d	0	n/d	n/d
80P2	Liczba wdrożonych programów zdrowotnych istotnych z punktu widzenia potrzeb zdrowotnych regionu, w tym pracodawców	slabiej rozwinięty	szt.	3	n/d	n/d	0	n/d	n/d	0	n/d	n/d	0	n/d	n/d	0	n/d	n/d	0	n/d	n/d	0	n/d	n/d

Tabela 4B (PI 9i)

PRIORYTET INWESTYCYJNY 9i: Aktywne włączenie, w tym z myślą o promowaniu równych szans oraz aktywnego uczestnictwa i zwiększaniu szans na zatrudnienie

NR IDENTYFIKACYJNY	Wskaźnik (nazwa wskaźnika)	Kategoria regionu	Jednostka miary	Wartość docelowa (2023 r.)			2014 r.			2015 r.			2016 r.			2017 r.			Wartość skumulowana (obliczana automatycznie)			Wskaźnik osiągnięć		
							WARTOŚĆ ROCZNA																	
				Ogółem	M	K	Ogółem	M	K	Ogółem	M	K	Ogółem	M	K	Ogółem	M	K	Ogółem	M	K	Razem	M	K
9WP1	Liczba osób zagrożonych ubóstwem lub wykluczeniem społecznym, objętych wsparciem w programie	slabiej rozwinięty	os.	5 890	n/d	n/d	0	n/d	n/d	0	n/d	n/d	247	n/d	n/d	446	n/d	n/d	693	n/d	n/d	11,77%	n/d	n/d

Tabela 4B (PI 9iv)

PRIORYTET INWESTYCYJNY 9iv: Ułatwianie dostępu do przystępnych cenowo, trwałych oraz wysokiej jakości usług, w tym opieki zdrowotnej i usług socjalnych

NR IDENTYFIKACYJNY	Wskaźnik (nazwa wskaźnika)	Kategoria regionu	Jednostka miary	Wartość docelowa (2023 r.)			2014 r.			2015 r.			2016 r.			2017 r.			Wartość skumulowana (obliczana automatycznie)			Wskaźnik osiągnięć		
							WARTOŚĆ ROCZNA																	
				Ogółem	M	K	Ogółem	M	K	Ogółem	M	K	Ogółem	M	K	Ogółem	M	K	Ogółem	M	K	Razem	M	K
97P1	Liczba osób objętych usługami zdrowotnymi w programie	slabiej rozwinięty	os.	54 290	n/d	n/d	0	n/d	n/d	0	n/d	n/d	0	n/d	n/d	2 904	n/d	n/d	2 904	n/d	n/d	5%	n/d	n/d
97P2	Liczba osób objętych usługami społecznymi świadczonymi w interesie ogólnym w programie	slabiej rozwinięty	os.	13 120	n/d	n/d	0	n/d	n/d	0	n/d	n/d	0	n/d	n/d	2 029	n/d	n/d	2 029	n/d	n/d	15%	n/d	n/d
97P3	Liczba osób zagrożonych ubóstwem lub wykluczeniem społecznym objętych usługami zdrowotnymi w programie	slabiej rozwinięty	os.	32 570	n/d	n/d	0	n/d	n/d	0	n/d	n/d	0	n/d	n/d	1 635	n/d	n/d	1 635	n/d	n/d	5%	n/d	n/d
97P4	Liczba osób zagrożonych ubóstwem lub wykluczeniem społecznym objętych usługami społecznymi świadczonymi w interesie ogólnym w programie	slabiej rozwinięty	os.	3 070	n/d	n/d	0	n/d	n/d	0	n/d	n/d	1 151	n/d	n/d	868	n/d	n/d	2 019	n/d	n/d	66%	n/d	n/d

Tabela 4B (PI 9v)

PRIORYTET INWESTYCYJNY 9v: *Wspieranie przedsiębiorczości społecznej i integracji zawodowej w przedsiębiorstwach społecznych oraz ekonomii społecznej i solidarnej w celu ułatwienia dostępu do zatrudnienia*

NR IDENTYFIKACYJNY	Wskaźnik (nazwa wskaźnika)	Kategoria regionu	Jednostka miary	Wartość docelowa (2023 r.)			2014 r.			2015 r.			2016 r.			2017 r.			Wartość skumulowana (obliczana automatycznie)			Wskaźnik osiągnięć		
				WARTOŚĆ ROCZNA									Razem			Razem								
				Ogółem	M	K	Ogółem	M	K	Ogółem	M	K	Ogółem	M	K	Ogółem	M	K	Razem	M	K	Razem	M	K
9WP1	Liczba osób zagrożonych ubóstwem lub wykluczeniem społecznym, objętych wsparciem w programie	slabiej rozwinięty	os.	3 340	n/d	n/d	0	n/d	n/d	0	n/d	n/d	0	n/d	n/d	121	n/d	n/d	121	n/d	n/d	4%	n/d	n/d
98P1	Liczba podmiotów ekonomii społecznej objętych wsparciem	slabiej rozwinięty	szt.	262	n/d	n/d	0	n/d	n/d	0	n/d	n/d	0	n/d	n/d	30	n/d	n/d	30	n/d	n/d	11%	n/d	n/d

Tabela 4B (PI 10i)

PRIORYTET INWESTYCYJNY 10i: *Ograniczenie i zapobieganie przedczesnemu kończeniu nauki szkolnej oraz zapewnienie równego dostępu do dobrej jakości wczesnej edukacji elementarnej oraz kształcenia podstawowego, gimnazjalnego i ponadgimnazjalnego*

NR IDENTYFIKACYJNY	Wskaźnik (nazwa wskaźnika)	Kategoria regionu	Jednostka miary	Wartość docelowa (2023 r.)			2014 r.			2015 r.			2016 r.			2017 r.			Wartość skumulowana (obliczana automatycznie)			Wskaźnik osiągnięć		
				WARTOŚĆ ROCZNA									Razem			Razem								
				Ogółem	M	K	Ogółem	M	K	Ogółem	M	K	Ogółem	M	K	Ogółem	M	K	Razem	M	K	Razem	M	K
01P1	Liczba dzieci objętych w ramach programu dodatkowymi zajęciami zwiększającymi ich szanse edukacyjne w edukacji przedszkolnej	slabiej rozwinięty	os.	10 460	n/d	n/d	0	n/d	n/d	0	n/d	n/d	0	n/d	n/d	1 652	n/d	n/d	1 652	n/d	n/d	16%	n/d	n/d
01P2	Liczba miejsc wychowania przedszkolnego dofinansowanych w programie	slabiej rozwinięty	szt.	100	n/d	n/d	0	n/d	n/d	0	n/d	n/d	0	n/d	n/d	365	n/d	n/d	365	n/d	n/d	365%	n/d	n/d
01P3	Liczba nauczycieli objętych wsparciem w programie	slabiej rozwinięty	os.	3 410	n/d	n/d	0	n/d	n/d	0	n/d	n/d	38	n/d	n/d	789	n/d	n/d	827	n/d	n/d	24%	n/d	n/d
01P4	Liczba nauczycieli objętych wsparciem z zakresu TIK w programie	slabiej rozwinięty	os.	1 150	n/d	n/d	0	n/d	n/d	0	n/d	n/d	19	n/d	n/d	202	n/d	n/d	221	n/d	n/d	19%	n/d	n/d
01P5	Liczba uczniów objętych wsparciem w zakresie rozwijania kompetencji kluczowych w programie	slabiej rozwinięty	os.	36 330	n/d	n/d	0	n/d	n/d	0	n/d	n/d	1 189	n/d	n/d	19 362	n/d	n/d	20 551	n/d	n/d	57%	n/d	n/d
01P6	Liczba szkół i placówek systemu oświaty wyposażonych w ramach programu w sprzęt TIK do prowadzenia zajęć edukacyjnych	slabiej rozwinięty	szt.	201	n/d	n/d	0	n/d	n/d	0	n/d	n/d	7	n/d	n/d	57	n/d	n/d	64	n/d	n/d	32%	n/d	n/d
01P7	Liczba szkół, których pracownie przedmiotowe zostały wyposażone w programie	slabiej rozwinięty	szt.	173	n/d	n/d	0	n/d	n/d	0	n/d	n/d	7	n/d	n/d	47	n/d	n/d	54	n/d	n/d	31%	n/d	n/d
01P8	Liczba uczniów realizujących indywidualny plan rozwoju w ramach programu	slabiej rozwinięty	os.	1 500	n/d	n/d	0	n/d	n/d	0	n/d	n/d	250	n/d	n/d	251	n/d	n/d	501	n/d	n/d	33%	n/d	n/d

Tabela 4B (PI 10iii)

PRIORYTET INWESTYCYJNY 10iii: *Wyrównywanie dostępu do uczenia się przez całe życie o charakterze formalnym, nieformalnym i pozaformalnym wszystkich grup wiekowych, poszerzanie wiedzy, podnoszenie umiejętności i kompetencji siły roboczej oraz pro*

NR IDENTYFIKACYJNY	Wskaźnik (nazwa wskaźnika)	Kategoria regionu	Jednostka miary	Wartość docelowa (2023 r.)			2014 r.			2015 r.			2016 r.			2017 r.			Wartość skumulowana (obliczana automatycznie)			Wskaźnik osiągnięć		
				WARTOŚĆ ROCZNA									Razem			Razem								
				Ogółem	M	K	Ogółem	M	K	Ogółem	M	K	Ogółem	M	K	Ogółem	M	K	Razem	M	K	Razem	M	K
03P1	Liczba osób objętych wsparciem w ramach programu w zakresie uzyskiwania kompetencji kluczowych	slabiej rozwinięty	os.	8 960	n/d	n/d	0	n/d	n/d	0	n/d	n/d	0	n/d	n/d	333	n/d	n/d	333	n/d	n/d	4%	n/d	n/d
03P2	Liczba osób w wieku 50 lat i więcej objętych wsparciem w programie	slabiej rozwinięty	os.	1 520	n/d	n/d	0	n/d	n/d	0	n/d	n/d	0	n/d	n/d	213	n/d	n/d	213	n/d	n/d	14%	n/d	n/d
03P3	Liczba osób o niskich kwalifikacjach objętych wsparciem w programie	slabiej rozwinięty	os.	5 370	n/d	n/d	0	n/d	n/d	0	n/d	n/d	0	n/d	n/d	268	n/d	n/d	268	n/d	n/d	5%	n/d	n/d

Tabela 4B (PI 10iv)

PRIORYTET INWESTYCYJNY 10iv: *Lepsze dostosowanie systemów kształcenia i szkolenia potrzeb do rynku pracy, ułatwienie przechodzenia z etapu kształcenia do etapu zatrudnienia oraz wzmocnienie systemów kształcenia i szkolenia zawodowego i ich jakości.*

NR IDENTYFIKACYJNY	Wskaźnik (nazwa wskaźnika)	Kategoria regionu	Jednostka miary	Wartość docelowa (2023 r.)			2014 r.			2015 r.			2016 r.			2017 r.			Wartość skumulowana (obliczana automatycznie)			Wskaźnik osiągnięć		
				Ogółem	M	K	Ogółem	M	K	Ogółem	M	K	Ogółem	M	K	Ogółem	M	K	Razem	M	K	Razem	M	K
BIP1	Liczba nauczycieli kształcenia zawodowego oraz instruktorów praktycznej nauki zawodu objętych wsparciem w programie	slabiej rozwinięty	os.	270	n/d	n/d	0	n/d	n/d	0	n/d	n/d	0	n/d	n/d	34	n/d	n/d	34	n/d	n/d	13%	n/d	n/d
BIP2	Liczba uczniów szkół i placówek kształcenia zawodowego uczestniczących w stażach i praktykach u pracodawcy	slabiej rozwinięty	os.	11 550	n/d	n/d	0	n/d	n/d	0	n/d	n/d	0	n/d	n/d	194	n/d	n/d	194	n/d	n/d	2%	n/d	n/d
BIP3	Liczba szkół i placówek kształcenia zawodowego wyposażonych w programie w sprzęt i materiały dydaktyczne niezbędne do realizacji kształcenia zawodowego	slabiej rozwinięty	szt.	95	n/d	n/d	0	n/d	n/d	0	n/d	n/d	0	n/d	n/d	35	n/d	n/d	35	n/d	n/d	37%	n/d	n/d
BIP4	Liczba osób uczestniczących w pozaszkolnych formach kształcenia w programie	slabiej rozwinięty	os.	1 290	n/d	n/d	0	n/d	n/d	0	n/d	n/d	20	n/d	n/d	1 440	n/d	n/d	1 460	n/d	n/d	113%	n/d	n/d

Tabela 4B (Pomoc techniczna)

POMOC TECHNICZNA

NR IDENTYFIKACYJNY	Wskaźnik (nazwa wskaźnika)	Kategoria regionu	Jednostka miary	Wartość docelowa (2023 r.)			2014 r.			2015 r.			2016 r.			2017 r.			Wartość skumulowana (obliczana automatycznie)			Wskaźnik osiągnięć		
				Ogółem	M	K	Ogółem	M	K	Ogółem	M	K	Ogółem	M	K	Ogółem	M	K	Razem	M	K	Razem	M	K
1	Liczba etatomiesięcy finansowanych ze środków pomocy technicznej	slabiej rozwinięty	szt.	n/d	n/d	n/d	0	0	0	44	n/d	n/d	5 142,00	n/d	n/d	1 965,16	n/d	n/d	7 151,16	n/d	n/d	-	-	-
2	Liczba zakupionych urządzeń oraz elementów wyposażenia stanowiska pracy	slabiej rozwinięty	szt.	n/d	n/d	n/d	0	n/d	n/d	0	n/d	n/d	368	n/d	n/d	150	n/d	n/d	518	n/d	n/d	-	-	-
3	Liczba uczestników form szkoleniowych dla instytucji	slabiej rozwinięty	osoby	n/d	n/d	n/d	0	0	0	0	0	0	372	n/d	n/d	171	n/d	n/d	543	n/d	n/d	-	-	-
4	Liczba przeprowadzonych ewaluacji	slabiej rozwinięty	szt.	n/d	n/d	n/d	0	n/d	n/d	0	n/d	n/d	1	n/d	n/d	2	n/d	n/d	3	n/d	n/d	-	-	-
5	Liczba zorganizowanych spotkań, konferencji, seminariów	slabiej rozwinięty	szt.	n/d	n/d	n/d	0	n/d	n/d	0	n/d	n/d	3	n/d	n/d	0	n/d	n/d	3	n/d	n/d	-	-	-
6	Liczba opracowanych ekspertyz	slabiej rozwinięty	szt.	n/d	n/d	n/d	0	n/d	n/d	0	n/d	n/d	0	n/d	n/d	1	n/d	n/d	1	n/d	n/d	-	-	-
7	Liczba uczestników form szkoleniowych dla beneficjentów	slabiej rozwinięty	osoby	n/d	n/d	n/d	0	0	0	12	n/d	n/d	1 854	n/d	n/d	829	n/d	n/d	2 695	n/d	n/d	-	-	-
8	Liczba odwiedzin portalu informacyjnego/serwisu internetowego	slabiej rozwinięty	szt.	n/d	n/d	n/d	0	n/d	n/d	0	n/d	n/d	550 699	n/d	n/d	283 246	n/d	n/d	833 945	n/d	n/d	-	-	-
9	Liczba działań informacyjno-promocyjnych o szerokim zasięgu	slabiej rozwinięty	szt.	n/d	n/d	n/d	0	n/d	n/d	0	n/d	n/d	1	n/d	n/d	1	n/d	n/d	2	n/d	n/d	-	-	-

Tabela 5. Informacje na temat celów pośrednich i końcowych określonych w ramach wykonania

Os. priorytetowa	Rodzaj wskaźnika (kluczowe etapy wdrażania, produkt finansowy lub, w stosownych przypadkach, wskaźnik rezultatu)	Nr identyfikacyjny	Wskaźnik lub kluczowy etap wdrażania	Jednostka miary (w stosownych przypadkach)	Fundusz	Kategoria regionu	Cel pośredni na 2018 r.		Cel końcowy (2023 r.)			OSIĄGNIĘTA WARTOŚĆ ¹												Uwagi											
							M	K	Ogółem	M	K	Ogółem	2014 r.			2015 r.			2016 r.			2017 r.													
													s	r	Ogółem	s	r	Ogółem	s	r	Ogółem	s	r		Ogółem										
													M	K	Ogółem	M	K	Ogółem	M	K	Ogółem	M	K		Ogółem	M	K	Ogółem							
OP 1	wskaźnik produktu	CO01	Liczba przedsiębiorstw otrzymujących wsparcie	przedsiębiorstwa	EFRR	stabilnej rozwinięty	n/d	n/d	66	n/d	n/d	334	n/d	n/d	0	n/d	n/d	0	n/d	n/d	0	n/d	n/d	0	n/d	n/d	25	n/d	n/d	25	W opinii IZ realizacja wartości pośredniej nie jest zagrożona, natomiast istnieje ryzyko nieosiągnięcia wartości docelowej z uwagi na niski poziom realizacji wskaźnika Liczba przedsiębiorstw otrzymujących dotacje. Sposób pomiaru wskaźnika: - w przypadku dotacji - przedsiębiorstwa, które otrzymały zaliczkę lub refundację w zatwierdzonych wnioskach o płatność okresową; - w przypadku instrumentów finansowych - przedsiębiorstwa, które otrzymały całość lub część pożyczki (w przypadku podziału kwoty na transze). W ramach OP przedsiębiorstwo jest liczone tylko raz. Dane pochodzą z SL2014.				
OP 1	wskaźnik finansowy	-	Całkowita kwota certyfikowanych wydatków kwalifikowanych	EUR	EFRR	stabilnej rozwinięty	n/d	n/d	17 317 648	n/d	n/d	86 588 236	n/d	n/d	0	n/d	n/d	0	n/d	n/d	0	n/d	n/d	0	n/d	n/d	5 197 620	n/d	n/d	5 197 620	11 631 660	n/d	n/d	6 434 040	Poziom osiągnięcia wskaźnika na koniec 2017 wynika ze specyfiki projektów realizowanych w P1 1b - są to projekty, które trwają około 2 lat i płatności generowane są systematycznie, narastająco. Zakres tych projektów obejmuje najczęściej budowy, adaptacje, przebudowy z dokumentacją budowlaną, techniczną, środowiskową, następnie badania i ich wdrażanie oraz refundacja wynagrodzeń personelu i ona także odbywa się sukcesywnie.
OP 2	wskaźnik produktu	3aP1	Powierzchnia przygotowanych terenów inwestycyjnych	ha	EFRR	stabilnej rozwinięty	n/d	n/d	75	n/d	n/d	500	n/d	n/d	0	n/d	n/d	0	n/d	n/d	0	n/d	n/d	0	n/d	n/d	0	n/d	n/d	0,81	n/d	n/d	0,81	IZ identyfikując ryzyko nieosiągnięcia wskaźnika z uwagi na zbyt rygorystyczne wymogi realizacji inwestycji oraz zbyt niski koszt jednostkowy, podjęła rozmowy z KE w kierunku zmniejszenia wartości docelowej z uwagi na planowane zmniejszenie alokacji na przygotowanie terenów inwestycyjnych. W opinii IZ realizacja wartości pośredniej z ram wykonania nie jest zagrożona.	
OP 2	wskaźnik produktu	CO01	Liczba przedsiębiorstw otrzymujących wsparcie	przedsiębiorstwa	EFRR	stabilnej rozwinięty	n/d	n/d	156	n/d	n/d	822	n/d	n/d	0	n/d	n/d	0	n/d	n/d	0	n/d	n/d	0	n/d	n/d	1	n/d	n/d	1	171	n/d	n/d	170	WSKAŹNIK OSIĄGNIĘTY DLA ROKU 2018. Sposób pomiaru wskaźnika: - w przypadku dotacji - przedsiębiorstwa, które otrzymały zaliczkę lub refundację w zatwierdzonych wnioskach o płatność okresową; - w przypadku instrumentów finansowych - przedsiębiorstwa, które otrzymały całość lub część pożyczki (w przypadku podziału kwoty na transze); - w przypadku wsparcia niefinansowego - przedsiębiorstwa, które otrzymały wsparcie niefinansowe od Instytucji Otoczenia Biznesu; weryfikacja na podstawie informacji miesięcznych składanych przez beneficjentów tj. IOB do IZ. W ramach OP przedsiębiorstwo jest liczone tylko raz. Dane pochodzą z SL2014 oraz informacji miesięcznych składanych przez IOB.
OP 2	wskaźnik finansowy	-	Całkowita kwota certyfikowanych wydatków kwalifikowanych	EUR	EFRR	stabilnej rozwinięty	n/d	n/d	25 678 824	n/d	n/d	111 647 059	n/d	n/d	0	n/d	n/d	0	n/d	n/d	0	n/d	n/d	0	n/d	n/d	11 035 593	n/d	n/d	11 035 593	15 383 976	n/d	n/d	4 348 383	Wg danych na koniec 2017 w OP 2 uzyskano zadowalający stopień realizacji wskaźnika finansowego, gdyż stanowi on 60% wartości zaplanowanej na 2018. W miarę postępu realizacji projektów, wartość wskaźnika będzie systematycznie wzrastać. Wartość docelowa jest przedmiotem renegeacji programu z KE z uwagi na planowane zwiększenie alokacji w wsparcie nowych produktów i usług na obszarach przygranicznych.
OP 3	wskaźnik produktu	4eP1	Liczba jednostek taboru pasażerskiego w publicznym transporcie zbiorowym komunikacji miejskiej	szt.	EFRR	stabilnej rozwinięty	n/d	n/d	14	n/d	n/d	49	n/d	n/d	0	n/d	n/d	0	n/d	n/d	0	n/d	n/d	0	n/d	n/d	0	n/d	n/d	0	n/d	n/d	0	W miarę postępu realizacji dotychczas dofinansowanych projektów, wartość wskaźnika na podstawie wniosków o płatność będzie systematycznie wzrastać. Biorąc pod uwagę planowane do osiągnięcia wartości wskaźników z umów o dofinansowanie, w opinii IZ powinno to pozwolić na wzrost realizacji wskaźnika dla wartości pośredniej dla roku 2018.	
OP 3	wskaźnik produktu	4eP2	Liczba wybudowanych obiektów "parkuj i jedź"	szt.	EFRR	stabilnej rozwinięty	n/d	n/d	2	n/d	n/d	11	n/d	n/d	0	n/d	n/d	0	n/d	n/d	0	n/d	n/d	0	n/d	n/d	0	n/d	n/d	2	n/d	n/d	2	WSKAŹNIK OSIĄGNIĘTY DLA ROKU 2018.	
OP 3	wskaźnik produktu	4eP3	Długość ścieżek rowerowych	km	EFRR	stabilnej rozwinięty	n/d	n/d	42	n/d	n/d	210	n/d	n/d	0	n/d	n/d	0	n/d	n/d	0	n/d	n/d	0	n/d	n/d	0	n/d	n/d	0	n/d	n/d	11,15	11,15	Biorąc pod uwagę planowane do osiągnięcia wartości wskaźników z umów o dofinansowanie, szacuje się, iż wartość pośrednia zostanie osiągnięta.
OP 3	wskaźnik produktu	4cP1	Liczba zmodernizowanych energetycznie budynków	szt.	EFRR	stabilnej rozwinięty	n/d	n/d	15	n/d	n/d	77	n/d	n/d	0	n/d	n/d	0	n/d	n/d	0	n/d	n/d	0	n/d	n/d	0	n/d	n/d	0	n/d	n/d	0	0	Biorąc pod uwagę planowane do osiągnięcia wartości wskaźników z umów o dofinansowanie, w opinii IZ pozwoli to na osiągnięcie realizacji wskaźnika dla wartości pośredniej określonej w ramach wykonania.
OP 3	wskaźnik finansowy	-	Całkowita kwota certyfikowanych wydatków kwalifikowanych	EUR	EFRR	stabilnej rozwinięty	n/d	n/d	33 417 647	n/d	n/d	145 294 118	n/d	n/d	0	n/d	n/d	0	n/d	n/d	0	n/d	n/d	0	n/d	n/d	7 666 640	n/d	n/d	7 666 640	14 856 807	n/d	n/d	7 190 167	Poziom osiągnięcia wskaźnika na koniec 2017 wynika ze specyfiki projektów - w szczególności projekty realizowane w ramach PI 4e są to projekty partnerskie, wieloletnie, wielozadaniowe.
OP 4	wskaźnik produktu	5bP1	Liczba urządzeń dla celów ochrony przeciwpożarowej	szt.	EFRR	stabilnej rozwinięty	n/d	n/d	0	n/d	n/d	3	n/d	n/d	0	n/d	n/d	0	n/d	n/d	0	n/d	n/d	0	n/d	n/d	0	n/d	n/d	0	n/d	n/d	0	0	IZ zidentyfikowała ryzyko nieosiągnięcia wartości docelowej wskaźnika. Zakładano na etapie programowania budowa 3 posterdów była trudna do osiągnięcia ze względu na zwiększone koszty inwestycji posteru „Żelazna” zasygnalizowane przez potencjalnego Wnioskodawcę, wynikające z konieczności rozszerzenia zakresu oraz wzrostu cen rynkowych. Szacowany koszt tej inwestycji przekroczył dostępną alokację w ramach działania, co w konsekwencji doprowadziło do braku możliwości realizacji innych projektów. Wobec powyższego IZ podjęła rozmowy z KE w ramach renegeacji Programu i zgodnie z decyzją KE nastąpi obniżenie wartości docelowej wskaźnika. Od 2018 r. realizację inwestycji przejmie zgodnie z prawem nowy podmiot Wody Polskie. W opinii IZ może to opóźnić realizację projektu z uwagi na brak doświadczenia beneficjenta.
OP 4	kluczowy etap wdrażania	5bKEW	Liczba urządzeń dla celów ochrony przeciwpożarowej w podpisanych umowach	szt.	EFRR	stabilnej rozwinięty	n/d	n/d	1	n/d	n/d	n/d	n/d	n/d	0	n/d	n/d	0	n/d	n/d	0	n/d	n/d	0	n/d	n/d	0	n/d	n/d	0	n/d	n/d	1	1	WSKAŹNIK OSIĄGNIĘTY DLA ROKU 2018.
OP 4	wskaźnik finansowy	-	Całkowita kwota certyfikowanych wydatków kwalifikowanych	EUR	EFRR	stabilnej rozwinięty	n/d	n/d	4 665 345	n/d	n/d	27 058 824	n/d	n/d	0	n/d	n/d	0	n/d	n/d	0	n/d	n/d	0	n/d	n/d	0	n/d	n/d	0	n/d	n/d	0	0	IZ w ramach renegeacji Programu zwnioskowała do KE o zmniejszenie wartości wskaźnika finansowego na rok 2018, z uwagi na opóźnienia w realizacji inwestycji spowodowanej m.in. dużą liczbą odwołań od pozwolenia na realizację inwestycji przeciwpożarowej.
OP 5	wskaźnik produktu	6aP1	Liczba wspartych Punktów Selektywnego Zbierania Odpadów Komunalnych	szt.	EFRR	stabilnej rozwinięty	n/d	n/d	0	n/d	n/d	35	n/d	n/d	0	n/d	n/d	0	n/d	n/d	0	n/d	n/d	0	n/d	n/d	0	n/d	n/d	0	n/d	n/d	0	0	
OP 5	kluczowy etap wdrażania	6aKEW	Liczba wspartych Punktów Selektywnego Zbierania Odpadów Komunalnych w podpisanych umowach	szt.	EFRR	stabilnej rozwinięty	n/d	n/d	17	n/d	n/d	n/d	n/d	n/d	0	n/d	n/d	0	n/d	n/d	0	n/d	n/d	0	n/d	n/d	0	n/d	n/d	2	n/d	n/d	2	2	Biorąc pod uwagę wartość projektów wybranych do dofinansowania, w opinii IZ wartość pośrednia zostanie osiągnięta.
OP 5	wskaźnik produktu	6cP1	Liczba zabytów nieruchomości objętych wsparciem	szt.	EFRR	stabilnej rozwinięty	n/d	n/d	0	n/d	n/d	41	n/d	n/d	0	n/d	n/d	0	n/d	n/d	0	n/d	n/d	0	n/d	n/d	0	n/d	n/d	3	n/d	n/d	3	3	Przekroczenie wartości wskaźnika wynika z oszacowania przez beneficjentów większych wartości niż IZ zakładała na etapie programowania.
OP 5	kluczowy etap wdrażania	6cKEW	Liczba zabytów nieruchomości objętych wsparciem w podpisanych umowach	szt.	EFRR	stabilnej rozwinięty	n/d	n/d	20	n/d	n/d	n/d	n/d	n/d	0	n/d	n/d	0	n/d	n/d	0	n/d	n/d	0	n/d	n/d	12	n/d	n/d	12	58	n/d	n/d	46	WSKAŹNIK OSIĄGNIĘTY DLA ROKU 2018. Przekroczenie wartości pośredniej wskaźnika wynika z zakontraktowania do końca roku 2017 znacznie większej kwoty alokacji niż IZ zakładała na etapie programowania.
OP 5	wskaźnik produktu	6bP1	Długość sieci kanalizacji sanitarnej	szt.	EFRR	stabilnej rozwinięty	n/d	n/d	20	n/d	n/d	100	n/d	n/d	0	n/d	n/d	0	n/d	n/d	0	n/d	n/d	0	n/d	n/d	0	n/d	n/d	8,93	n/d	n/d	8,93	W opinii IZ wartość pośrednia określona w ramach wykonania zostanie osiągnięta. W miarę postępu realizacji wspartych inwestycji, wartość wskaźnika na podstawie wniosków o płatność będzie systematycznie wzrastać. Ponadto zaplanowany nabór na 2018 r., przełoży się na wzrost wartości wskaźnika.	

Tabela 6. Informacje finansowe na poziomie osi priorytetowej i programu

1.	2.	3.	4.	5.	6.	7.	8.	9.	10.	11.	12.
Alokacja finansowa osi priorytetowej na podstawie programu operacyjnego <i>[na podstawie tabeli 18a programu operacyjnego]</i>						Dane zbiorcze dotyczące finansowego postępu programu operacyjnego					
Oś priorytetowa	Fundusz	Kategoria regionu	Podstawa obliczenia wsparcia Unii <i>(Całkowite koszty kwalifikowalne lub publiczne koszty kwalifikowalne)</i>	Finansowanie ogółem <i>(EUR)</i>	Stopa dofinansowania <i>(w %)</i>	Całkowite koszty kwalifikowalne operacji wybranych do udzielenia wsparcia <i>(EUR)</i>	Procentowy udział wartości całkowitych kosztów kwalifikowalnych operacji wybranych do dofinansowania w alokacji całkowitych kosztów kwalifikowalnych dla danej osi priorytetowej <i>[kolumna 7/kolumna 5 x 100]</i>	Publiczne koszty kwalifikowalne operacji wybranych do udzielenia wsparcia <i>(EUR)</i>	Całkowite wydatki kwalifikowalne zadeklarowane przez beneficjentów instytucji zarządzającej <i>(EUR)</i>	Procentowy udział wartości całkowitych wydatków kwalifikowalnych zadeklarowanych przez beneficjentów w alokacji całkowitych kosztów kwalifikowalnych dla danej osi priorytetowej <i>[kolumna 10/kolumna 5 x 100]</i>	Liczba wybranych operacji
						Obliczenia				Obliczenia	
I	EFRR	slabiej rozwinięty	Całkowite koszty kwalifikowalne	86 588 236,00	85,00	75 376 644,99	87,05	48 608 817,73	10 805 674,00	12,48	46
II	EFRR	slabiej rozwinięty	Całkowite koszty kwalifikowalne	111 647 059,00	85,00	67 403 341,43	60,37	54 188 456,60	16 053 856,72	14,38	114
III	EFRR	slabiej rozwinięty	Całkowite koszty kwalifikowalne	145 294 118,00	85,00	114 276 626,27	78,65	108 425 643,33	19 934 861,78	13,72	47
IV	EFRR	slabiej rozwinięty	Całkowite koszty kwalifikowalne	27 058 824,00	85,00	29 377 106,41	108,57	29 377 106,41	0,00	0,00	3
V	EFRR	slabiej rozwinięty	Całkowite koszty kwalifikowalne	89 058 824,00	85,00	49 654 728,17	55,75	47 983 216,10	7 857 775,65	8,82	58
VI	EFRR	slabiej rozwinięty	Całkowite koszty kwalifikowalne	227 647 059,00	85,00	128 221 178,72	56,32	128 221 178,72	70 438 244,47	30,94	25
VII	EFS	slabiej rozwinięty	Całkowite koszty kwalifikowalne	112 008 844,00	85,00	51 151 784,08	45,67	48 435 697,59	15 578 227,90	13,91	82
VIII	EFS	slabiej rozwinięty	Całkowite koszty kwalifikowalne	86 975 863,00	85,00	31 574 353,58	36,30	30 357 076,12	4 619 845,35	5,31	74
IX	EFS	slabiej rozwinięty	Całkowite koszty kwalifikowalne	69 269 610,00	85,00	34 607 168,43	49,96	33 423 682,36	5 398 932,57	7,79	127
X	EFRR	slabiej rozwinięty	Całkowite koszty kwalifikowalne	111 709 310,00	85,00	85 487 554,59	76,53	68 726 035,92	8 406 403,90	7,53	59
XI	EFS	slabiej rozwinięty	Całkowite koszty kwalifikowalne	44 469 072,00	85,00	21 451 443,31	48,24	21 451 443,31	11 394 161,79	25,62	12
Ogółem	EFRR	slabiej rozwinięty		799 003 430,00	85,00	549 797 180,58	68,81	485 530 454,81	133 496 816,52	16,71	352
Ogółem	EFS	slabiej rozwinięty		312 723 389,00	85,00	138 784 749,40	44,38	133 667 899,38	36 991 167,61	11,83	295
Suma całkowita				1 111 726 819,00	85,00	688 581 929,98	61,94	619 198 354,19	170 487 984,13	15,34	647

Tabela 7. Kumulatywny podział danych finansowych według kombinacji kategorii interwencji dla EFRR, EFS i Funduszu Spójności (art. 112 ust. 1 i 2 rozporządzenia (UE) nr 1303/2013 i art. 5 rozporządzenia (UE) nr 1304/2013)

Oś priorytetowa	Charakterystyka wydatków		Rodzaje kategorii								Dane finansowe			
			1	2	3	4	5	6	7	8	Całkowite koszty kwalifikowalne operacji wybranych do udzielenia wsparcia (EUR)	Publiczne koszty kwalifikowalne operacji wybranych do udzielenia wsparcia (EUR)	Łączne wydatki kwalifikowalne zadeklarowane przez beneficjentów instytucji zarządzającej (EUR)	Liczba wybranych operacji
	Fundusz	Kategoria regionu	Zakres interwencji	Forma finansowania	Wymiar terytorialny	Terytorialny mechanizm wdrażania	Cel tematyczny EFRR/Fundusz Spójności	Temat uzupełniający EFS	Wymiar rodzajów działalności gospodarczej	Wymiar lokalizacji				
I	EFRR	Słabiej rozwinięte	002	01	01	07	01		07	PL52	671 437,72	304 231,01	0,00	1
I	EFRR	Słabiej rozwinięte	002	01	02	07	01		07	PL52	3 339 811,55	1 245 206,63	0,00	1
I	EFRR	Słabiej rozwinięte	002	01	03	07	01		07	PL52	980 118,64	392 898,97	0,00	1
I	EFRR	Słabiej rozwinięte	056	01	01	07	01		07	PL52	7 681 908,56	4 497 348,24	1 067 665,03	7
I	EFRR	Słabiej rozwinięte	056	01	02	07	01		07	PL52	2 318 709,34	1 184 561,29	277 335,89	2
I	EFRR	Słabiej rozwinięte	056	01	03	07	01		07	PL52	1 598 131,29	933 687,61	161 976,72	3
I	EFRR	Słabiej rozwinięte	056	04	01	07	01		16	PL52	18 075 220,77	15 363 937,52	4 518 805,19	1
I	EFRR	Słabiej rozwinięte	057	01	01	07	01		07	PL52	2 145 400,88	957 603,69	1 115 624,56	2
I	EFRR	Słabiej rozwinięte	057	01	01	07	01		24	PL52	1 504 625,30	620 860,80	148 107,37	2
I	EFRR	Słabiej rozwinięte	057	01	02	07	01		07	PL52	1 709 396,63	904 050,06	214 630,40	1
I	EFRR	Słabiej rozwinięte	057	01	03	07	01		05	PL52	5 223 848,07	2 219 264,40	0,00	1
I	EFRR	Słabiej rozwinięte	057	01	03	07	01		07	PL52	841 513,17	301 348,85	707 293,77	1
I	EFRR	Słabiej rozwinięte	064	01	01	07	01		05	PL52	3 037 696,13	2 391 695,37	0,00	1
I	EFRR	Słabiej rozwinięte	064	01	01	07	01		07	PL52	2 954 102,70	1 946 459,03	475 439,55	3
I	EFRR	Słabiej rozwinięte	064	01	01	07	01		13	PL52	545 350,17	391 073,48	0,00	1
I	EFRR	Słabiej rozwinięte	064	01	01	07	01		24	PL52	4 853 234,79	3 528 654,09	311 341,46	3
I	EFRR	Słabiej rozwinięte	064	01	02	07	01		07	PL52	6 245 586,65	4 169 073,67	829 092,26	5
I	EFRR	Słabiej rozwinięte	064	01	03	07	01		05	PL52	2 083 405,09	1 478 191,97	0,00	1
I	EFRR	Słabiej rozwinięte	064	01	03	07	01		07	PL52	7 565 028,12	4 412 669,09	684 994,25	6
I	EFRR	Słabiej rozwinięte	064	01	03	07	01		08	PL52	981 884,06	623 493,35	83 357,74	2
I	EFRR	Słabiej rozwinięte	064	01	03	07	01		24	PL52	1 020 235,36	742 508,61	210 009,81	1
II	EFRR	Słabiej rozwinięte	066	01	01	07	03		24	PL52	1 868 236,59	1 868 236,59	1 379 112,03	2
II	EFRR	Słabiej rozwinięte	067	01	01	07	03		01	PL52	126 064,39	80 681,21	88 858,59	1
II	EFRR	Słabiej rozwinięte	067	01	01	07	03		07	PL52	822 444,14	500 469,37	652 291,87	7

Oś priorytetowa	Charakterystyka wydatków		Rodzaje kategorii								Dane finansowe			
			1	2	3	4	5	6	7	8	Całkowite koszty kwalifikowalne operacji wybranych do udzielenia wsparcia (EUR)	Publiczne koszty kwalifikowalne operacji wybranych do udzielenia wsparcia (EUR)	Łączne wydatki kwalifikowalne zadeklarowane przez beneficjentów instytucji zarządzającej (EUR)	Liczba wybranych operacji
	Fundusz	Kategoria regionu	Zakres interwencji	Forma finansowania	Wymiar terytorialny	Terytorialny mechanizm wdrażania	Cel tematyczny EFRR/Fundusz Spójności	Temat uzupełniający EFS	Wymiar rodzajów działalności gospodarczej	Wymiar lokalizacji				
II	EFRR	Stabiej rozwinięte	067	01	01	07	03		08	PL52	123 484,10	80 252,32	88 967,10	1
II	EFRR	Stabiej rozwinięte	067	01	01	07	03		12	PL52	94 572,41	52 090,48	94 572,41	1
II	EFRR	Stabiej rozwinięte	067	01	01	07	03		14	PL52	498 641,89	290 387,39	327 480,15	4
II	EFRR	Stabiej rozwinięte	067	01	01	07	03		19	PL52	128 591,60	83 571,68	68 794,43	1
II	EFRR	Stabiej rozwinięte	067	01	01	07	03		24	PL52	573 669,88	336 032,24	427 488,03	5
II	EFRR	Stabiej rozwinięte	067	01	02	05	03		07	PL52	857 469,15	507 848,68	88 547,65	4
II	EFRR	Stabiej rozwinięte	067	01	02	05	03		24	PL52	404 805,61	201 997,99	0,00	2
II	EFRR	Stabiej rozwinięte	067	01	02	07	03		05	PL52	127 542,58	80 670,68	123 344,81	1
II	EFRR	Stabiej rozwinięte	067	01	02	07	03		06	PL52	105 179,24	60 898,78	48 752,08	1
II	EFRR	Stabiej rozwinięte	067	01	02	07	03		07	PL52	261 820,94	154 055,88	209 659,90	3
II	EFRR	Stabiej rozwinięte	067	01	02	07	03		13	PL52	113 192,43	79 234,70	95 287,48	1
II	EFRR	Stabiej rozwinięte	067	01	02	07	03		14	PL52	610 356,04	313 172,06	447 930,26	5
II	EFRR	Stabiej rozwinięte	067	01	02	07	03		24	PL52	412 091,79	232 376,13	323 256,88	3
II	EFRR	Stabiej rozwinięte	067	01	03	05	03		07	PL52	1 305 568,78	813 764,65	166 739,25	4
II	EFRR	Stabiej rozwinięte	067	01	03	05	03		08	PL52	803 642,84	406 827,21	59 717,22	2
II	EFRR	Stabiej rozwinięte	067	01	03	05	03		10	PL52	254 118,83	177 883,18	0,00	1
II	EFRR	Stabiej rozwinięte	067	01	03	05	03		14	PL52	1 906 214,12	519 558,46	0,00	2
II	EFRR	Stabiej rozwinięte	067	01	03	05	03		15	PL52	1 062 083,81	477 937,72	0,00	1
II	EFRR	Stabiej rozwinięte	067	01	03	07	03		05	PL52	119 522,58	76 936,68	116 365,29	1
II	EFRR	Stabiej rozwinięte	067	01	03	07	03		07	PL52	527 698,77	317 669,04	409 492,68	5
II	EFRR	Stabiej rozwinięte	067	01	03	07	03		08	PL52	575 289,42	286 214,52	420 387,01	4
II	EFRR	Stabiej rozwinięte	067	01	03	07	03		14	PL52	456 742,10	267 880,32	361 472,52	4
II	EFRR	Stabiej rozwinięte	067	04	01	07	03		16	PL52	36 275 098,07	30 833 833,24	9 068 774,52	1
II	EFRR	Stabiej rozwinięte	072	01	01	01	03		08	PL52	7 692 585,44	7 692 585,44	0,00	1
II	EFRR	Stabiej rozwinięte	072	01	01	05	03		24	PL52	1 699 671,61	1 699 671,61	324 346,35	2

Oś priorytetowa	Charakterystyka wydatków		Rodzaje kategorii								Dane finansowe			
			1	2	3	4	5	6	7	8	Całkowite koszty kwalifikowalne operacji wybranych do udzielenia wsparcia (EUR)	Publiczne koszty kwalifikowalne operacji wybranych do udzielenia wsparcia (EUR)	Łączne wydatki kwalifikowalne zadeklarowane przez beneficjentów instytucji zarządzającej (EUR)	Liczba wybranych operacji
	Fundusz	Kategoria regionu	Zakres interwencji	Forma finansowania	Wymiar terytorialny	Terytorialny mechanizm wdrażania	Cel tematyczny EFRR/Fundusz Spójności	Temat uzupełniający EFS	Wymiar rodzajów działalności gospodarczej	Wymiar lokalizacji				
II	EFRR	Stabiej rozwinięte	072	01	02	05	03		11	PL52	67 441,36	67 441,36	67 441,36	1
II	EFRR	Stabiej rozwinięte	072	01	03	05	03		24	PL52	2 745 119,94	2 745 119,94	328 430,73	1
II	EFRR	Stabiej rozwinięte	082	01	01	07	03		03	PL52	107 634,90	68 886,34	0,00	1
II	EFRR	Stabiej rozwinięte	082	01	01	07	03		07	PL52	654 811,28	408 533,25	34 481,75	6
II	EFRR	Stabiej rozwinięte	082	01	01	07	03		08	PL52	201 624,09	120 657,01	0,00	2
II	EFRR	Stabiej rozwinięte	082	01	01	07	03		13	PL52	72 414,37	42 724,48	8 664,61	1
II	EFRR	Stabiej rozwinięte	082	01	01	07	03		14	PL52	385 387,25	209 591,19	162 730,82	5
II	EFRR	Stabiej rozwinięte	082	01	01	07	03		20	PL52	177 573,67	115 405,13	0,00	1
II	EFRR	Stabiej rozwinięte	082	01	01	07	03		24	PL52	1 193 757,89	737 360,34	199 710,28	9
II	EFRR	Stabiej rozwinięte	082	01	02	07	03		07	PL52	71 278,22	42 695,66	0,00	1
II	EFRR	Stabiej rozwinięte	082	01	02	07	03		08	PL52	238 814,34	167 170,04	0,00	2
II	EFRR	Stabiej rozwinięte	082	01	02	07	03		13	PL52	401 693,46	250 672,60	17 939,15	3
II	EFRR	Stabiej rozwinięte	082	01	02	07	03		14	PL52	230 637,68	124 033,53	70 712,54	2
II	EFRR	Stabiej rozwinięte	082	01	03	07	03		07	PL52	656 528,65	338 494,50	14 351,32	5
II	EFRR	Stabiej rozwinięte	082	01	03	07	03		08	PL52	69 632,61	45 254,23	26 578,65	1
II	EFRR	Stabiej rozwinięte	082	01	03	07	03		14	PL52	119 594,34	83 716,04	50 110,03	1
II	EFRR	Stabiej rozwinięte	082	01	03	07	03		24	PL52	202 998,23	127 962,71	0,00	2
III	EFRR	Stabiej rozwinięte	009	04	01	07	04		16	PL52	12 964 296,17	11 019 651,74	3 241 074,04	1
III	EFRR	Stabiej rozwinięte	013	01	01	07	04		10	PL52	521 124,20	521 124,20	0,00	1
III	EFRR	Stabiej rozwinięte	013	01	01	07	04		20	PL52	638 301,39	638 301,39	0,00	1
III	EFRR	Stabiej rozwinięte	013	01	01	07	04		22	PL52	4 946 837,69	4 946 837,69	0,00	2
III	EFRR	Stabiej rozwinięte	013	01	02	07	04		18	PL52	199 023,64	199 023,64	0,00	1
III	EFRR	Stabiej rozwinięte	013	01	02	07	04		22	PL52	6 219 600,27	6 219 600,27	0,00	7
III	EFRR	Stabiej rozwinięte	013	01	02	07	04		24	PL52	1 896 600,50	1 896 600,50	0,00	3
III	EFRR	Stabiej rozwinięte	013	01	03	07	04		08	PL52	769 286,19	769 286,19	5 501,34	3

Oś priorytetowa	Charakterystyka wydatków		Rodzaje kategorii								Dane finansowe			
			1	2	3	4	5	6	7	8	Całkowite koszty kwalifikowalne operacji wybranych do udzielenia wsparcia (EUR)	Publiczne koszty kwalifikowalne operacji wybranych do udzielenia wsparcia (EUR)	Łączne wydatki kwalifikowalne zadeklarowane przez beneficjentów instytucji zarządzającej (EUR)	Liczba wybranych operacji
	Fundusz	Kategoria regionu	Zakres interwencji	Forma finansowania	Wymiar terytorialny	Terytorialny mechanizm wdrażania	Cel tematyczny EFRR/Fundusz Spójności	Temat uzupełniający EFS	Wymiar rodzajów działalności gospodarczej	Wymiar lokalizacji				
III	EFRR	Stabiej rozwinięte	013	01	03	07	04		10	PL52	625 895,40	625 895,40	0,00	2
III	EFRR	Stabiej rozwinięte	013	01	03	07	04		22	PL52	1 197 494,75	1 197 494,75	0,00	5
III	EFRR	Stabiej rozwinięte	013	01	03	07	04		24	PL52	363 371,47	363 371,47	154 893,54	1
III	EFRR	Stabiej rozwinięte	014	04	01	07	04		16	PL52	5 110 924,45	4 344 285,78	1 277 731,11	1
III	EFRR	Stabiej rozwinięte	043	01	01	01	04		18	PL52	18 414 795,87	18 414 795,87	10 286 193,20	1
III	EFRR	Stabiej rozwinięte	043	01	01	01	04		24	PL52	7 185 850,32	7 185 850,32	0,00	1
III	EFRR	Stabiej rozwinięte	043	01	01	05	04		18	PL52	7 240 812,61	7 240 812,61	989 416,58	1
III	EFRR	Stabiej rozwinięte	043	01	01	05	04		24	PL52	7 861 414,37	7 861 414,37	83 965,27	1
III	EFRR	Stabiej rozwinięte	044	01	02	05	04		22	PL52	5 516 422,38	5 516 422,38	0,00	1
III	EFRR	Stabiej rozwinięte	068	01	02	07	04		07	PL52	581 708,59	302 330,87	0,00	2
III	EFRR	Stabiej rozwinięte	068	01	02	07	04		21	PL52	981 863,09	476 203,60	0,00	1
III	EFRR	Stabiej rozwinięte	068	01	02	07	04		24	PL52	37 336,77	24 268,89	0,00	1
III	EFRR	Stabiej rozwinięte	068	01	03	07	04		07	PL52	90 063,27	58 541,12	50 544,11	1
III	EFRR	Stabiej rozwinięte	068	01	03	07	04		15	PL52	577 816,97	326 006,77	0,00	2
III	EFRR	Stabiej rozwinięte	068	04	01	07	04		16	PL52	5 110 924,45	4 344 285,78	1 277 731,11	1
III	EFRR	Stabiej rozwinięte	083	01	01	05	04		10	PL52	3 056 189,02	1 764 565,29	314 057,84	1
III	EFRR	Stabiej rozwinięte	083	01	02	01	04		24	PL52	774 749,05	774 749,05	110 933,10	1
III	EFRR	Stabiej rozwinięte	083	01	02	05	04		24	PL52	3 102 179,16	3 102 179,16	200 674,53	1
III	EFRR	Stabiej rozwinięte	090	01	02	05	04		22	PL52	16 530 415,24	16 530 415,24	246 065,41	2
III	EFRR	Stabiej rozwinięte	090	01	03	01	04		24	PL52	1 761 328,99	1 761 328,99	1 696 080,60	1
IV	EFRR	Stabiej rozwinięte	087	01	02	07	05		22	PL52	26 656 626,53	26 656 626,53	0,00	1
IV	EFRR	Stabiej rozwinięte	088	01	03	07	05		24	PL52	2 720 479,88	2 720 479,88	0,00	2
V	EFRR	Stabiej rozwinięte	017	01	02	07	06		11	PL52	351 370,69	351 370,69	0,00	2
V	EFRR	Stabiej rozwinięte	022	01	02	07	06		11	PL52	5 981 708,54	5 981 708,54	481 119,38	4
V	EFRR	Stabiej rozwinięte	022	01	03	07	06		11	PL52	6 947 078,29	6 947 078,29	747 533,28	4

Oś priorytetowa	Charakterystyka wydatków		Rodzaje kategorii								Dane finansowe			
			1	2	3	4	5	6	7	8	Całkowite koszty kwalifikowalne operacji wybranych do udzielenia wsparcia (EUR)	Publiczne koszty kwalifikowalne operacji wybranych do udzielenia wsparcia (EUR)	Łączne wydatki kwalifikowalne zadeklarowane przez beneficjentów instytucji zarządzającej (EUR)	Liczba wybranych operacji
	Fundusz	Kategoria regionu	Zakres interwencji	Forma finansowania	Wymiar terytorialny	Terytorialny mechanizm wdrażania	Cel tematyczny EFRR/Fundusz Spójności	Temat uzupełniający EFS	Wymiar rodzajów działalności gospodarczej	Wymiar lokalizacji				
V	EFRR	Stabiej rozwinięte	085	01	01	07	06		19	PL52	642 569,60	642 569,60	0,00	1
V	EFRR	Stabiej rozwinięte	085	01	01	07	06		22	PL52	1 923 288,27	1 923 288,27	1 324 153,80	3
V	EFRR	Stabiej rozwinięte	085	01	02	07	06		18	PL52	1 790 177,47	1 790 177,47	0,00	4
V	EFRR	Stabiej rozwinięte	085	01	02	07	06		22	PL52	211 531,31	211 531,31	138 706,48	3
V	EFRR	Stabiej rozwinięte	085	01	02	07	06		24	PL52	1 835 726,36	1 835 726,36	962 848,93	3
V	EFRR	Stabiej rozwinięte	085	01	03	07	06		18	PL52	924 739,28	924 739,28	58 050,97	2
V	EFRR	Stabiej rozwinięte	085	01	03	07	06		19	PL52	558 083,57	474 371,03	0,00	1
V	EFRR	Stabiej rozwinięte	085	01	03	07	06		22	PL52	3 126 565,49	3 126 565,49	1 763 407,56	4
V	EFRR	Stabiej rozwinięte	085	01	03	07	06		24	PL52	1 559 195,38	1 559 195,38	8 061,14	3
V	EFRR	Stabiej rozwinięte	086	01	02	07	06		22	PL52	138 374,05	115 692,75	138 374,05	1
V	EFRR	Stabiej rozwinięte	094	01	01	01	06		24	PL52	1 107 402,61	1 107 402,61	319 333,81	1
V	EFRR	Stabiej rozwinięte	094	01	01	07	06		18	PL52	2 009 641,54	2 009 641,54	715,51	1
V	EFRR	Stabiej rozwinięte	094	01	01	07	06		23	PL52	843 005,44	843 005,44	0,00	1
V	EFRR	Stabiej rozwinięte	094	01	01	07	06		24	PL52	4 852 891,78	3 871 869,38	147 403,67	4
V	EFRR	Stabiej rozwinięte	094	01	02	01	06		24	PL52	1 167 621,33	1 167 621,33	7 264,16	2
V	EFRR	Stabiej rozwinięte	094	01	02	05	06		23	PL52	1 363 725,88	1 184 541,74	1 765,21	2
V	EFRR	Stabiej rozwinięte	094	01	02	05	06		24	PL52	5 633 008,03	5 633 008,03	1 373 165,42	2
V	EFRR	Stabiej rozwinięte	094	01	02	07	06		23	PL52	1 138 059,70	1 138 059,70	0,00	1
V	EFRR	Stabiej rozwinięte	094	01	03	01	06		24	PL52	278 556,21	278 556,21	153 210,33	1
V	EFRR	Stabiej rozwinięte	094	01	03	05	06		24	PL52	173 270,73	147 280,12	135 813,14	1
V	EFRR	Stabiej rozwinięte	094	01	03	07	06		19	PL52	341 224,74	290 041,03	0,00	1
V	EFRR	Stabiej rozwinięte	094	01	03	07	06		24	PL52	4 585 426,67	4 257 689,30	92 438,37	5
V	EFRR	Stabiej rozwinięte	095	01	01	01	06		24	PL52	170 485,21	170 485,21	4 410,44	1
VI	EFRR	Stabiej rozwinięte	026	01	02	07	07		12	PL52	25 593 187,91	25 593 187,91	0,00	1
VI	EFRR	Stabiej rozwinięte	027	01	01	07	07		12	PL52	15 185 193,50	15 185 193,50	15 185 193,50	1

Oś priorytetowa	Charakterystyka wydatków		Rodzaje kategorii								Dane finansowe			
			1	2	3	4	5	6	7	8	Całkowite koszty kwalifikowalne operacji wybranych do udzielenia wsparcia (EUR)	Publiczne koszty kwalifikowalne operacji wybranych do udzielenia wsparcia (EUR)	Łączne wydatki kwalifikowalne zadeklarowane przez beneficjentów instytucji zarządzającej (EUR)	Liczba wybranych operacji
	Fundusz	Kategoria regionu	Zakres interwencji	Forma finansowania	Wymiar terytorialny	Terytorialny mechanizm wdrażania	Cel tematyczny EFRR/Fundusz Spójności	Temat uzupełniający EFS	Wymiar rodzajów działalności gospodarczej	Wymiar lokalizacji				
VI	EFRR	Stabiej rozwinięte	030	01	01	07	07		12	PL52	28 343 294,22	28 343 294,22	28 024 941,43	1
VI	EFRR	Stabiej rozwinięte	030	01	01	07	07		24	PL52	1 793 915,04	1 793 915,04	50 720,44	1
VI	EFRR	Stabiej rozwinięte	030	01	03	07	07		12	PL52	12 045 541,52	12 045 541,52	665 177,35	1
VI	EFRR	Stabiej rozwinięte	034	01	02	07	07		12	PL52	12 392 188,36	12 392 188,36	5 912 960,05	6
VI	EFRR	Stabiej rozwinięte	034	01	03	07	07		12	PL52	32 867 858,17	32 867 858,17	20 599 251,70	14
VII	EFS	Stabiej rozwinięte	102	01	01	07		01	19	PL52	671 001,85	637 451,75	0,00	1
VII	EFS	Stabiej rozwinięte	102	01	02	07		08	18	PL52	1 119 985,80	1 119 985,80	1 086 329,26	3
VII	EFS	Stabiej rozwinięte	102	01	02	07		03	19	PL52	477 845,01	453 521,91	0,00	1
VII	EFS	Stabiej rozwinięte	102	01	02	07		07	19	PL52	469 372,57	445 549,87	0,00	2
VII	EFS	Stabiej rozwinięte	102	01	02	07		08	19	PL52	623 106,69	591 905,31	2,94	3
VII	EFS	Stabiej rozwinięte	102	01	02	07		07	24	PL52	478 225,35	454 314,08	5 381,75	2
VII	EFS	Stabiej rozwinięte	102	01	03	07		08	18	PL52	15 783 892,03	15 783 892,03	13 199 131,98	30
VII	EFS	Stabiej rozwinięte	102	01	03	07		06	19	PL52	287 404,41	273 034,19	0,00	1
VII	EFS	Stabiej rozwinięte	102	01	03	07		07	19	PL52	923 968,17	877 769,54	0,00	3
VII	EFS	Stabiej rozwinięte	102	01	03	07		08	19	PL52	768 794,00	730 343,75	0,00	3
VII	EFS	Stabiej rozwinięte	102	01	03	07		06	21	PL52	446 884,16	424 539,95	0,00	1
VII	EFS	Stabiej rozwinięte	102	01	03	07		06	24	PL52	108 029,56	102 628,09	0,00	1
VII	EFS	Stabiej rozwinięte	102	01	03	07		07	24	PL52	478 229,62	454 318,14	0,00	1
VII	EFS	Stabiej rozwinięte	102	01	03	07		08	24	PL52	206 108,91	195 803,47	0,00	1
VII	EFS	Stabiej rozwinięte	104	01	01	07		07	24	PL52	566 613,95	560 670,02	25 944,15	1
VII	EFS	Stabiej rozwinięte	104	01	01	07		08	24	PL52	1 066 989,19	1 055 115,04	0,00	1
VII	EFS	Stabiej rozwinięte	104	01	02	07		08	19	PL52	505 394,63	499 384,37	0,00	1
VII	EFS	Stabiej rozwinięte	104	01	02	07		03	24	PL52	890 544,51	879 206,09	72 153,09	1
VII	EFS	Stabiej rozwinięte	104	01	02	07		07	24	PL52	871 313,15	858 746,34	1 670,21	1
VII	EFS	Stabiej rozwinięte	104	01	02	07		08	24	PL52	1 055 462,23	1 049 537,99	4 302,05	2

Oś priorytetowa	Charakterystyka wydatków		Rodzaje kategorii								Dane finansowe			
			1	2	3	4	5	6	7	8	Całkowite koszty kwalifikowalne operacji wybranych do udzielenia wsparcia (EUR)	Publiczne koszty kwalifikowalne operacji wybranych do udzielenia wsparcia (EUR)	Łączne wydatki kwalifikowalne zadeklarowane przez beneficjentów instytucji zarządzającej (EUR)	Liczba wybranych operacji
	Fundusz	Kategoria regionu	Zakres interwencji	Forma finansowania	Wymiar terytorialny	Terytorialny mechanizm wdrażania	Cel tematyczny EFRR/Fundusz Spójności	Temat uzupełniający EFS	Wymiar rodzajów działalności gospodarczej	Wymiar lokalizacji				
VII	EFS	Stabiej rozwinięte	104	01	03	07		08	18	PL52	506 013,20	506 013,20	20 084,43	1
VII	EFS	Stabiej rozwinięte	104	01	03	07		03	19	PL52	692 283,06	680 852,44	13 486,97	1
VII	EFS	Stabiej rozwinięte	104	01	03	07		03	24	PL52	1 793 783,25	1 777 334,79	41 715,49	2
VII	EFS	Stabiej rozwinięte	104	01	03	07		07	24	PL52	1 960 638,87	1 920 125,48	28 239,29	3
VII	EFS	Stabiej rozwinięte	104	01	03	07		08	24	PL52	2 553 854,40	2 530 888,47	200 302,79	4
VII	EFS	Stabiej rozwinięte	104	04	03	07		08	16	PL52	2 892 035,30	2 458 230,00	723 008,83	1
VII	EFS	Stabiej rozwinięte	105	01	01	07		08	21	PL52	158 450,54	142 605,48	31 810,18	1
VII	EFS	Stabiej rozwinięte	105	01	01	07		08	24	PL52	1 589 769,53	1 411 552,44	0,00	1
VII	EFS	Stabiej rozwinięte	105	01	02	07		07	21	PL52	635 404,71	635 404,71	124 664,49	1
VII	EFS	stabiej rozwinięte	106	01	03	07		03	18	PL52	7 814 293,92	6 289 585,73	0,00	1
VII	EFS	stabiej rozwinięte	107	01	01	07		08	20	PL52	429 161,88	407 703,79	0,00	1
VII	EFS	stabiej rozwinięte	107	01	02	07		06	20	PL52	227 077,50	227 077,50	0,00	1
VII	EFS	stabiej rozwinięte	107	01	02	07		08	20	PL52	1 570 327,45	1 500 107,13	0,00	2
VII	EFS	stabiej rozwinięte	107	01	03	07		08	20	PL52	529 524,68	500 498,70	0,00	2
VIII	EFS	stabiej rozwinięte	109	01	01	07		08	24	PL52	695 070,36	660 292,33	85 601,28	1
VIII	EFS	stabiej rozwinięte	109	01	02	07		08	18	PL52	161 219,34	161 219,34	91 906,27	1
VIII	EFS	stabiej rozwinięte	109	01	02	07		08	19	PL52	216 292,98	205 385,98	173 452,23	1
VIII	EFS	stabiej rozwinięte	109	01	02	07		08	21	PL52	545 359,74	519 288,17	70 572,93	2
VIII	EFS	stabiej rozwinięte	109	01	02	07		07	24	PL52	439 059,47	417 106,50	115 919,27	1
VIII	EFS	stabiej rozwinięte	109	01	02	07		08	24	PL52	432 703,11	410 708,03	288 768,55	2
VIII	EFS	stabiej rozwinięte	109	01	03	07		06	21	PL52	335 011,48	317 646,38	177 961,99	1
VIII	EFS	stabiej rozwinięte	109	01	03	07		07	21	PL52	1 209 093,19	1 148 638,53	0,00	1
VIII	EFS	stabiej rozwinięte	109	01	03	07		08	21	PL52	693 625,99	666 447,73	91 479,92	4
VIII	EFS	stabiej rozwinięte	109	01	03	07		06	24	PL52	180 143,75	171 134,71	109 474,75	1
VIII	EFS	stabiej rozwinięte	109	01	03	07		08	24	PL52	818 510,62	776 939,17	258 776,24	2

Oś priorytetowa	Charakterystyka wydatków		Rodzaje kategorii								Dane finansowe			
			1	2	3	4	5	6	7	8	Całkowite koszty kwalifikowalne operacji wybranych do udzielenia wsparcia (EUR)	Publiczne koszty kwalifikowalne operacji wybranych do udzielenia wsparcia (EUR)	Łączne wydatki kwalifikowalne zadeklarowane przez beneficjentów instytucji zarządzającej (EUR)	Liczba wybranych operacji
	Fundusz	Kategoria regionu	Zakres interwencji	Forma finansowania	Wymiar terytorialny	Terytorialny mechanizm wdrażania	Cel tematyczny EFRR/Fundusz Spójności	Temat uzupełniający EFS	Wymiar rodzajów działalności gospodarczej	Wymiar lokalizacji				
VIII	EFS	slabiej rozwinięte	112	01	01	07		06	20	PL52	1 959 517,05	1 903 743,55	191 646,21	5
VIII	EFS	slabiej rozwinięte	112	01	01	07		07	20	PL52	1 808 408,29	1 808 408,29	0,00	1
VIII	EFS	slabiej rozwinięte	112	01	01	07		08	20	PL52	322 204,48	304 483,23	0,00	3
VIII	EFS	slabiej rozwinięte	112	01	01	07		06	21	PL52	390 778,13	390 778,13	92 444,78	1
VIII	EFS	slabiej rozwinięte	112	01	01	07		08	21	PL52	478 018,37	451 727,35	0,00	1
VIII	EFS	slabiej rozwinięte	112	01	02	07		08	18	PL52	191 468,38	191 468,38	68 011,17	1
VIII	EFS	slabiej rozwinięte	112	01	02	07		06	20	PL52	3 287 377,32	3 148 804,25	0,00	9
VIII	EFS	slabiej rozwinięte	112	01	02	07		08	20	PL52	3 782 269,07	3 581 670,54	250 438,75	13
VIII	EFS	slabiej rozwinięte	112	01	02	07		06	21	PL52	654 893,01	628 601,99	0,00	2
VIII	EFS	slabiej rozwinięte	112	01	02	07		08	21	PL52	778 693,91	743 328,17	222 005,99	5
VIII	EFS	slabiej rozwinięte	112	01	02	07		08	24	PL52	1 038 760,52	1 003 707,42	304 444,74	3
VIII	EFS	slabiej rozwinięte	112	01	03	07		08	18	PL52	2 334 280,92	2 334 280,92	1 024 355,22	2
VIII	EFS	slabiej rozwinięte	112	01	03	07		06	20	PL52	2 881 139,05	2 722 676,39	0,00	3
VIII	EFS	slabiej rozwinięte	112	01	03	07		08	20	PL52	2 530 260,67	2 391 096,32	199 607,68	3
VIII	EFS	slabiej rozwinięte	112	01	03	07		08	21	PL52	442 996,27	418 631,31	67 485,51	1
VIII	EFS	slabiej rozwinięte	112	01	03	07		06	24	PL52	498 237,49	469 945,92	0,00	1
VIII	EFS	slabiej rozwinięte	113	01	02	07		08	24	PL52	958 826,80	909 840,96	297 521,26	1
VIII	EFS	slabiej rozwinięte	113	01	03	07		08	18	PL52	516 790,93	516 790,93	290 419,38	1
VIII	EFS	slabiej rozwinięte	113	01	03	07		08	24	PL52	993 342,89	982 285,20	147 551,23	1
IX	EFS	Slabiej rozwinięte	115	01	01	01		08	19	PL52	299 882,69	254 900,28	0,00	2
IX	EFS	Slabiej rozwinięte	115	01	02	01		08	19	PL52	237 630,06	237 630,06	0,00	1
IX	EFS	Slabiej rozwinięte	115	01	02	07		08	18	PL52	630 323,72	630 323,72	9 042,92	2
IX	EFS	Slabiej rozwinięte	115	01	02	07		08	19	PL52	997 484,34	969 764,48	288 381,24	4
IX	EFS	Slabiej rozwinięte	115	01	03	01		08	19	PL52	8 134 006,56	7 999 368,21	1 200 540,60	9
IX	EFS	Slabiej rozwinięte	115	01	03	07		08	18	PL52	4 125 173,97	4 125 173,97	185 881,52	17

Oś priorytetowa	Charakterystyka wydatków		Rodzaje kategorii								Dane finansowe			
			1	2	3	4	5	6	7	8	Całkowite koszty kwalifikowalne operacji wybranych do udzielenia wsparcia (EUR)	Publiczne koszty kwalifikowalne operacji wybranych do udzielenia wsparcia (EUR)	Łączne wydatki kwalifikowalne zadeklarowane przez beneficjentów instytucji zarządzającej (EUR)	Liczba wybranych operacji
	Fundusz	Kategoria regionu	Zakres interwencji	Forma finansowania	Wymiar terytorialny	Terytorialny mechanizm wdrażania	Cel tematyczny EFRR/Fundusz Spójności	Temat uzupełniający EFS	Wymiar rodzajów działalności gospodarczej	Wymiar lokalizacji				
IX	EFS	Stabiej rozwinięte	115	01	03	07		05	19	PL52	326 495,39	326 495,39	0,00	1
IX	EFS	Stabiej rozwinięte	115	01	03	07		08	19	PL52	6 293 712,08	6 244 238,22	2 598 240,52	33
IX	EFS	Stabiej rozwinięte	115	01	03	07		08	24	PL52	123 080,70	123 080,70	0,00	1
IX	EFS	Stabiej rozwinięte	117	01	01	07		05	19	PL52	98 545,73	88 672,02	0,00	1
IX	EFS	Stabiej rozwinięte	117	01	01	07		08	19	PL52	97 686,75	87 918,08	0,00	1
IX	EFS	Stabiej rozwinięte	117	01	02	01		06	19	PL52	156 668,58	141 001,72	0,00	1
IX	EFS	Stabiej rozwinięte	117	01	02	07		05	19	PL52	95 807,26	86 226,54	0,00	1
IX	EFS	Stabiej rozwinięte	117	01	02	07		07	19	PL52	467 884,27	421 095,84	0,00	1
IX	EFS	Stabiej rozwinięte	117	01	02	07		08	19	PL52	216 595,15	194 924,66	0,00	1
IX	EFS	Stabiej rozwinięte	117	01	03	07		05	19	PL52	3 412 277,28	3 090 796,12	0,00	21
IX	EFS	Stabiej rozwinięte	117	01	03	07		06	19	PL52	208 224,74	187 402,27	0,00	1
IX	EFS	Stabiej rozwinięte	117	01	03	07		07	19	PL52	582 103,82	523 838,42	0,00	3
IX	EFS	Stabiej rozwinięte	117	01	03	07		08	19	PL52	2 397 407,80	2 156 700,65	128 136,03	8
IX	EFS	Stabiej rozwinięte	117	01	03	07		05	24	PL52	230 124,65	207 111,70	0,00	2
IX	EFS	Stabiej rozwinięte	118	01	01	01		08	24	PL52	1 356 178,84	1 356 178,84	4 543,31	2
IX	EFS	Stabiej rozwinięte	118	01	01	07		08	19	PL52	103 363,59	93 027,23	0,00	1
IX	EFS	Stabiej rozwinięte	118	01	02	01		08	19	PL52	163 462,81	147 116,52	9 016,56	1
IX	EFS	Stabiej rozwinięte	118	01	02	07		08	18	PL52	557 516,74	557 516,74	59 000,35	1
IX	EFS	Stabiej rozwinięte	118	01	02	07		08	19	PL52	86 161,74	77 545,57	43 855,24	1
IX	EFS	Stabiej rozwinięte	118	01	03	01		08	19	PL52	398 799,42	356 269,28	29 782,69	2
IX	EFS	Stabiej rozwinięte	118	01	03	07		07	19	PL52	205 396,10	184 312,57	104 176,23	2
IX	EFS	Stabiej rozwinięte	118	01	03	07		08	19	PL52	499 854,69	449 733,60	93 640,45	5
IX	EFS	Stabiej rozwinięte	118	01	03	07		08	24	PL52	2 105 318,96	2 105 318,96	644 694,91	1
X	EFRR	Stabiej rozwinięte	050	01	02	07	10		20	PL52	7 227 163,75	7 227 163,75	4 414 507,42	1
X	EFRR	Stabiej rozwinięte	053	01	01	07	09		20	PL52	9 039 650,19	9 039 650,19	640 061,50	11

Oś priorytetowa	Charakterystyka wydatków		Rodzaje kategorii								Dane finansowe			
			1	2	3	4	5	6	7	8	Całkowite koszty kwalifikowalne operacji wybranych do udzielenia wsparcia (EUR)	Publiczne koszty kwalifikowalne operacji wybranych do udzielenia wsparcia (EUR)	Łączne wydatki kwalifikowalne zadeklarowane przez beneficjentów instytucji zarządzającej (EUR)	Liczba wybranych operacji
	Fundusz	Kategoria regionu	Zakres interwencji	Forma finansowania	Wymiar terytorialny	Terytorialny mechanizm wdrażania	Cel tematyczny EFRR/Fundusz Spójności	Temat uzupełniający EFS	Wymiar rodzajów działalności gospodarczej	Wymiar lokalizacji				
X	EFRR	Stabiej rozwinięte	053	01	02	07	09		20	PL52	8 426 922,37	8 426 922,37	534 162,48	16
X	EFRR	Stabiej rozwinięte	055	01	01	07	09		21	PL52	18 599 906,69	15 363 467,60	176 521,24	9
X	EFRR	Stabiej rozwinięte	055	01	01	07	09		23	PL52	3 705 691,97	3 705 577,94	0,00	2
X	EFRR	Stabiej rozwinięte	055	01	02	07	09		21	PL52	9 567 442,31	5 184 426,49	0,00	6
X	EFRR	Stabiej rozwinięte	055	01	02	07	09		24	PL52	11 171 896,56	9 970 652,75	1 653 971,77	5
X	EFRR	Stabiej rozwinięte	055	01	03	07	09		21	PL52	14 815 378,61	8 194 748,66	987 179,49	8
X	EFRR	Stabiej rozwinięte	055	01	03	07	09		24	PL52	2 933 502,14	1 613 426,17	0,00	1
XI	EFS	Stabiej rozwinięte	121	01	07	07		08	18	PL52	21 451 443,31	21 451 443,31	11 394 161,79	12
											688 581 929,98	619 198 354,19	170 806 917,16	647

EFRR	549 797 180,58	485 530 454,81	133 496 816,52	352
EFS	138 784 749,40	133 667 899,38	36 991 167,61	295

Tabela 8. Wykorzystanie finansowania krzyżowego¹

1.	2.	3.	4.	5.	6.
Wykorzystanie finansowania krzyżowego	Oś priorytetowa	Kwota wsparcia UE, jaką przewiduje się wykorzystać w celu finansowania krzyżowego na podstawie wybranych operacji ² (w EUR)	Jako część wsparcia UE na oś priorytetową (w%) (3/wsparcie UE na oś priorytetową*100)	Kwota wsparcia UE w ramach finansowania krzyżowego w oparciu o wydatki kwalifikowalne zadeklarowane przez beneficjentów instytucji zarządzającej (w EUR)	Jako część wsparcia UE na oś priorytetową (%) (5/wsparcie UE na oś priorytetową*100)
Finansowanie krzyżowe: koszty kwalifikujące się do wsparcia w ramach EFS, ale objęte wsparciem w ramach EFRR ³	I	0,00	-	0,00	-
	II	0,00	-	0,00	-
	III	0,00	-	0,00	-
	IV	0,00	-	0,00	-
	V	0,00	-	0,00	-
	VI	0,00	-	0,00	-
Finansowanie krzyżowe: koszty kwalifikujące się do wsparcia w ramach EFRR, ale objęte wsparciem w ramach EFS ³	OP VII	78 794,74	0,09%	11 959,43	0,01%
	OP VIII	266 869,73	0,39%	148 330,05	0,22%
	OP IX	166 660,53	0,30%	37 905,79	0,07%
Finansowanie krzyżowe: koszty kwalifikujące się do wsparcia w ramach EFS, ale objęte wsparciem w ramach EFRR ³	OP X	29 420,21	0,03%	0,00	0,00%
Finansowanie krzyżowe: koszty kwalifikujące się do wsparcia w ramach EFRR, ale objęte wsparciem w ramach EFS ³	XI	0,00	-	0,00	-

¹ Ma zastosowanie jedynie do programów operacyjnych w ramach celu „Inwestycje na rzecz wzrostu gospodarczego i zatrudnienia”, który dotyczy EFS lub EFRR.

² Jeżeli nie można z góry określić dokładnych kwot, przed realizacją operacji, sprawozdawczość powinna opierać się na pułapach stosowanych do danej operacji, tj. jeżeli operacja prowadzona w ramach EFRR zawiera do 20 % wydatków w EFS, sprawozdawczość powinna opierać się na założeniu, że całą kwotę 20 % można wykorzystać w tym celu. W przypadku zakończenia operacji dane wykorzystane w tej kolumnie należy oprzeć na rzeczywistych poniesionych kosztach.

³ Art. 98 ust. 2 rozporządzenia (UE) nr 1303/2013.

Tabela 9. Koszt operacji realizowanych poza obszarem objętym programem (EFRR i Fundusz Spójności w ramach celu „Inwestycje na rzecz wzrostu gospodarczego i zatrudnienia”) -
NIE DOTYCZY RPO WO 2014-2020

1.	2.	3.	4.	5.	6.
	Oś priorytetowa	Kwota wsparcia UE, jaką przewiduje się wykorzystać na operacje realizowane poza obszarem objętym programem na podstawie wybranych operacji (w EUR)	Jako część wsparcia UE na oś priorytetową (w %) (3/wsparcie UE a na oś priorytetową*100)	Kwota wsparcia UE podczas operacji realizowanych poza obszarem objętym programem, w oparciu o wydatki kwalifikowalne zadeklarowane przez beneficjentów instytucji zarządzającej (w EUR)	Jako część wsparcia UE na oś priorytetową (%) (5/wsparcie UE na oś priorytetową*100)
Koszt operacji realizowanych poza obszarem objętym programem ¹	I	0,00		0,00	
	II	0,00		0,00	
	III	0,00		0,00	
	IV	0,00		0,00	
	V	0,00		0,00	
	VI	0,00		0,00	
	X	0,00		0,00	

¹ Na podstawie i z zastrzeżeniem pułapów określonych w art. 70 ust. 2 rozporządzenia (UE) nr 1303/2013 lub art. 20 rozporządzenia (UE) nr 1299/2013.

Tabela 10. Wydatki poniesione poza obszarem objętym programem (EFS)¹ - NIE DOTYCZY RPO WO 2014-2020

1.	2.	3.	4.
Kwota wydatków, które mają zostać poniesione poza terytorium Unii w ramach celów tematycznych 8 i 10 na podstawie wybranych operacji (w EUR)	Udział w całkowitej alokacji finansowej (wkład unijny i krajowy) na program w ramach EFS lub objętą EFS część programu wielofunduszowego (%) <i>(1/całkowita alokacja finansowa (wkład unijny i krajowy) na program w ramach EFS lub objętą EFS część programu wielofunduszowego*100)</i>	Wydatki kwalifikowalne poniesione poza terytorium Unii, zadeklarowane przez beneficjentów instytucji zarządzającej (w EUR)	Udział w całkowitej alokacji finansowej (wkład unijny i krajowy) na program w ramach EFS lub objętą EFS część programu wielofunduszowego (%) <i>(3/całkowita alokacja finansowa (wkład unijny i krajowy) na program w ramach EFS lub objętą EFS część programu wielofunduszowego*100)</i>
0,00		0,00	

¹ Na podstawie i z zastrzeżeniem pułapów określonych w art. 13 rozporządzenia (UE) nr 1304/2013.

Tabela 11. Alokacja zasobów między ludzi młodych spoza kwalifikujących się regionów na poziomie NUTS 2 w ramach Inicjatywy na rzecz zatrudnienia ludzi młodych (art. 16 rozporządzenia (UE) nr 1304/2013) - **NIE DOTYCZY RPO WO 2014-2020**

1.	2.	3.	4.	5.	6.
	Oś priorytetowa	Kwota wsparcia UE w ramach Inicjatywy na rzecz zatrudnienia ludzi młodych (szczególna alokacja dla Inicjatywy na rzecz zatrudnienia ludzi młodych i odpowiadające wsparcie EFS) przewidziana do podziału między ludzi młodych spoza kwalifikujących się regionów na poziomie NUTS 2 <i>(w EUR), zgodnie z sekcją 2.A.6.1 programu operacyjnego</i>	Kwota wsparcia UE w ramach Inicjatywy na rzecz zatrudnienia ludzi młodych (szczególna alokacja dla Inicjatywy na rzecz zatrudnienia ludzi młodych i odpowiadające wsparcie EFS) przeznaczona na operacje w celu zapewnienia wsparcia ludzi młodym spoza kwalifikujących się regionów na poziomie NUTS 2 <i>(w EUR)</i>	Wydatki kwalifikowalne poniesione podczas operacji w celu wsparcia ludzi młodych spoza kwalifikujących się regionów <i>(w EUR)</i>	Odpowiadające wsparcie UE na rzecz wydatków kwalifikowalnych poniesionych podczas operacji w celu wsparcia ludzi młodych spoza kwalifikujących się regionów, wynikające ze stosowania poziomu współfinansowania osi priorytetowej <i>(w EUR)</i>
Ogółem					

Tabela dotyczy IZ PO WER


Tabela 12. Duże projekty - NIE DOTYCZY RPO WO 2014-2020

Projekt	CCI	Status dużego projektu 1.zakończony 2.zatwierdzony 3.przedłożony 4.planowane powiadomienie Komisji/przedłożenie projektu Komisji	Inwestycje ogółem	Całkowite kwalifikowalne koszty	Planowana data powiadomienia/data przedłożenia projektu (w stosownych przypadkach) (rok, kwartał)	Data udzielenia milczącej zgody przez Komisję/data zatwierdzenia przez Komisję (w stosownych przypadkach)	Planowane rozpoczęcie wdrażania (rok, kwartał)	Planowana data zakończenia wdrażania (rok, kwartał)	Oś priorytetowa/priorytety inwestycyjne	Bieżący stan realizacji — postępy finansowe (% wydatków poświadczonych Komisji w stosunku do całkowitych kosztów kwalifikowalnych)	Bieżący stan realizacji — postępy rzeczowe Główne etapy wdrażania projektu 1.zakończony/w użytkowaniu;2.zaawansowany stan prac;3.w trakcie budowy;4.w trakcie udzielania zamówienia publicznego5.w trakcie opracowywania	Główne produkty	Data podpisania pierwszej umowy na wykonanie prac ¹ (w stosownych przypadkach)	Uwagi

¹ W przypadku operacji realizowanych w ramach PPP — data podpisania umowy PPP pomiędzy podmiotem publicznym i podmiotem sektora prywatnego (art. 102 ust. 3 rozporządzenia (UE) nr 1303/2013).

Tabela 13. Wspólne plany działania - NIE DOTYCZY RPO WO 2014-2020

Tytuł wspólnego planu działania	CCI	Etap wdrażania wspólnego planu działania 1.zakończony 2.> 50 % wdrożenia 3.rozpoczęty 4.załtwierdzony 5.złożony 6.planowany	Całkowite kwalifikowalne koszty	Całkowite wsparcie publiczne	Wkład PO na rzecz wspólnego planu działania	Oś priorytetowa	Rodzaj wspólnego planu działania 1.zwykły 2.pilotażowy 3.INICJATYWA NA RZECZ ZATRUDNIENIA LUDZI MŁODYCH	[Planowane] przedłożenie projektu Komisji	[Planowane] rozpoczęcie wdrażania	[Planowane] zakończenie	Główne produkty i rezultaty	Całkowite wydatki kwalifikowalne poświadczane Komisji	Uwagi



Rzeczpospolita
Polska



Unia Europejska
Europejskie Fundusze
Strukturalne i Inwestycyjne



Streszczenie sprawozdania rocznego z wdrażania Regionalnego Programu Operacyjnego Województwa Opolskiego na lata 2014-2020

CCI	2014PL16M2OP008
NAZWA PROGRAMU	Regionalny Program Operacyjny Województwa Opolskiego na lata 2014-2020
WERSJA	1.5
ROK SPRAWOZDAWCZY	2017
DATA ZATWIERDZENIA SPRAWOZDANIA PRZEZ KOMITET MONITORUJĄCY	25.05.2018

Opracowanie:

Instytucja Zarządzająca RPO WO 2014-2020

Opole, maj 2018 r.

Prezentowane streszczenie stanowi syntetyczny opis wyników wdrażania RPO WO 2014-2020

O PROGRAMIE

Regionalny Program Operacyjny

Województwa Opolskiego 2014-2020

to strategia, której realizacja ma się przyczynić do zwiększenia konkurencyjności i innowacyjności gospodarki oraz poprawy jakości życia w wielokulturowym regionie opolskim. Celem interwencji RPO WO 2014 – 2020 jest podejmowanie i wspieranie działań na rzecz pobudzania aktywności społecznej oraz gospodarczej.

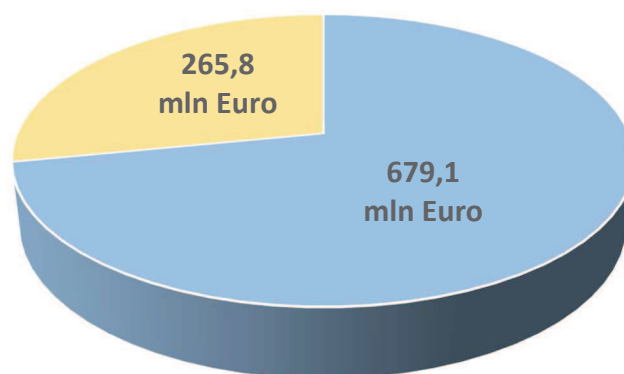
Główne obszary, na które zostaną przekazane środki to: gospodarka konkurencyjna, innowacyjna i niskoemisyjna, zapobieganie zagrożeniom naturalnym, ochrona środowiska, dziedzictwa kulturowe i naturalne, zrównoważony transport, rynek pracy, infrastruktura i integracja społeczna oraz edukacja.



Źródło: www.google.com

Program finansowany jest z dwóch funduszy:

1. Europejski Fundusz Rozwoju Regionalnego – **EFRR 679 152 913 Euro**
2. Europejski Fundusz Społeczny – **EFS 265 814 879 Euro**



- EUROPEJSKI FUNDUSZ ROZWOJU REGIONALNEGO
- EUROPEJSKI FUNDUSZ SPOŁECZNY

PRZEGLĄD WDRAŻANIA PROGRAMU

Ogólne informacje finansowe:

Alokacja – łączna kwota środków unijnych przeznaczonych na RPO WO 2014 – 2020 wynosi: **944 967 792 Euro**.

Wnioski złożone – złożono **1 725** wniosków o dofinansowanie na kwotę **971** mln Euro.

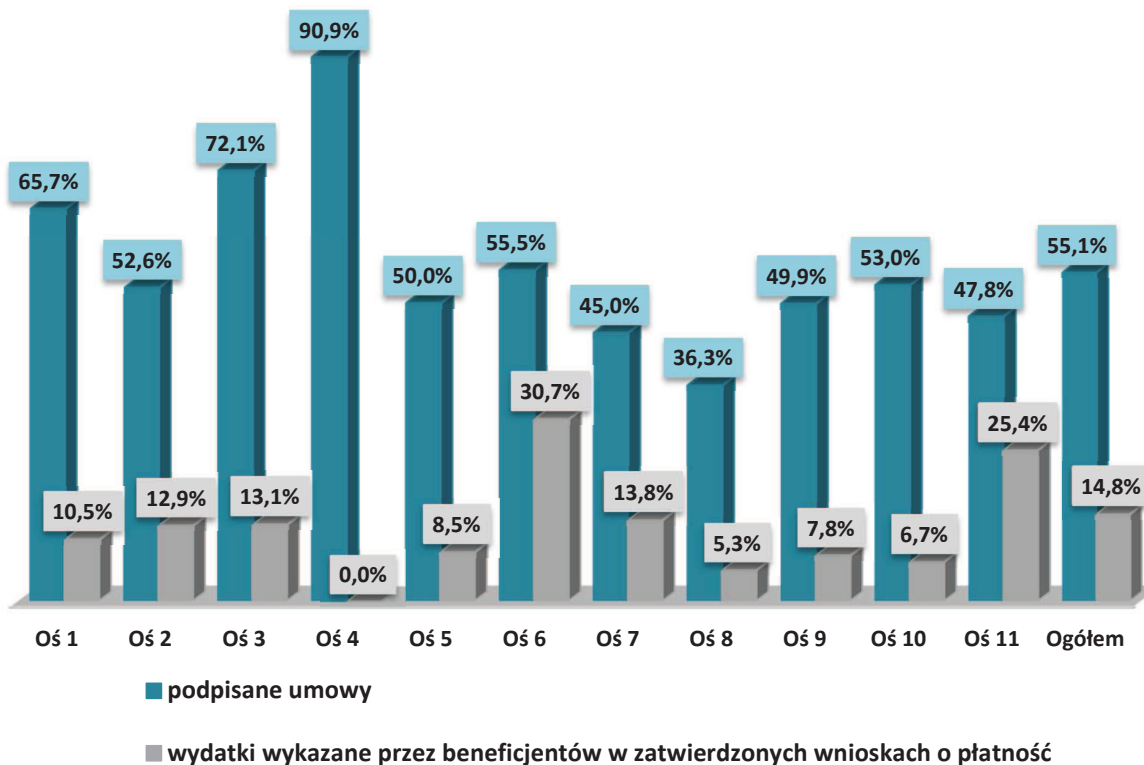
Wnioski zatwierdzone – zatwierdzono **753** wnioski na kwotę dofinansowania UE **610** mln Euro.

Podpisane umowy – podpisano **647** umów na realizację projektów na kwotę dofinansowania UE **523,3** mln Euro.

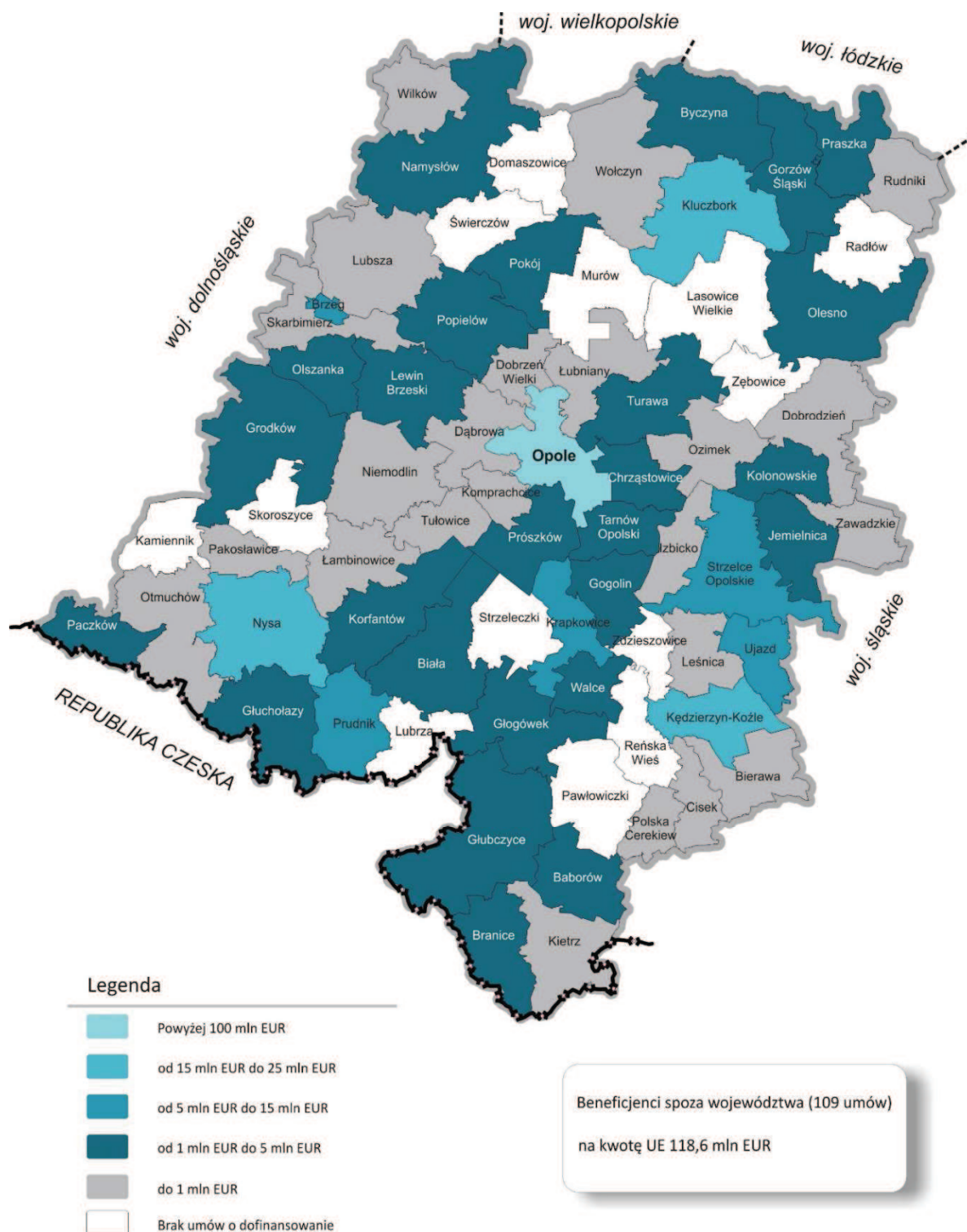
Wnioski o płatność – zatwierdzono wnioski o płatność na kwotę dofinansowania UE **140,4** mln Euro.

Certyfikacja do KE – kwota w deklaracjach zatwierdzonych przez Instytucje certyfikującą wyniosła **137** mln Euro.

Poziom wykorzystania alokacji (EFRR/EFIS) w podziale na Oś priorytetowe RPO WO 2014-2020 od uruchomienia Programu



Liczba i wartość EFRR/EFS podpisanych umów w podziale na gminy województwa opolskiego wg siedziby beneficjenta



„Opolskie dla Rodziny” to program wielu różnych działań, zainicjowanych przez Zarząd Województwa Opolskiego, skierowanych do mieszkańców regionu, na każdym etapie ich życia – od tych najmłodszych aż po seniorów. A wszystkie po to, by Opolskie było dla każdego regionem coraz bardziej przyjaznym do pracy,



zamieszkania, aktywności gospodarczej i realizowania własnych ambicji. Oferujemy m.in. otaczanie szczególną opieką kobiet w ciąży i rodzin z małymi dziećmi, pomoc w godzeniu ról rodzicielskich z zawodowymi, troskę o seniorów i ich pogodną jesień życia, dbanie o lepsze warunki pracy, praktyczną naukę zawodu dobrze przygotowującą do startu w dorosłe życie.

SENIORZY

- **4,9 tys. osób** zostanie objętych usługami zdrowotnymi,
- **blisko 0,5 tys. osób** zostanie objętych usługami społecznymi,
- **2,8 tys. osób** zostanie objętych usługami zdrowotnymi i opiekuńczymi w formie teleopieki.

PROGRAM POPRAWY OPIEKI NAD MATKĄ I DZIECKIEM

- **15,7 tys. kobiet** zostanie objętych usługami zdrowotnymi,
- **16,7 tys. dzieci** zostanie objętych usługami zdrowotnymi, w tym **8,1 tys. dzieci objętych szczepieniami ochronnymi**,
- **ok. 300 osób personelu** służb świadczących usługi zdrowotne zostanie objętych wsparciem w programie.

PROGRAM ZAPOBIEGAJĄCY CHOROBYM CYWILIZACYJNYM W ASPEKcie NADWAGI, OTYŁOŚCI I CUKRZYCY WŚRÓD MIESZKAŃCÓW WOJEWÓDZTWA OPOLSKIEGO

- **2,5 tys. osób** zostanie objętych usługami zdrowotnymi, w tym **1,7 tys. osób dorosłych** oraz **0,8 tys. dzieci** objętych usługami zdrowotnymi w aspekcie nadwagi i otyłości.

<i>Wybrane efekty rzeczowe na podstawie podpisanych umów w ramach RPO WO 2014 - 2020</i>	
PREDSIĘBIORCY	196 PRZEDSIĘBIORSTW OTRZYMAŁO WSPARCIE
USŁUGI SPOŁECZNE I ZDROWOTNE	2 904 OSOBY OBJĘTE USŁUGAMI ZDROWOTNYMI
	2 029 OSÓB OBJĘTYCH USŁUGAMI SPOŁECZNYMI
SAMORZĄDY	0,81 ha PRZYGOTOWANYCH TERENÓW INWESTYCYJNYCH
	2 WYBUDOWANE OBIEKTY „PARKUJ I JEDŹ”
	11,15 KM ŚCIEŻEK ROWEROWYCH
	8,93 km SIECI KANALIZACJI SANITARNEJ
RYNEK PRACY	8 795 OSÓB BEZROBOTNYCH OBJĘTYCH WSPARCIEM

PRZYKŁADY PROJEKTÓW REALIZOWANYCH W RAMACH REGIONALNEGO PROGRAMU OPERACYJNEGO WOJEWÓDZTWA OPOLSKIEGO 2014 – 2020

DZIAŁANIE 6.2 NOWOCZESNY TRANSPORT KOLEJOWY



Źródło: www.google.com

Beneficjent: Województwo Opolskie

Tytuł projektu: *Opolskie mobilne! - usprawnienie transportu zbiorowego regionu i aglomeracji opolskiej*

Wartość dofinansowania UE: 12,9 mln EUR

Zakres wsparcia:

- zakup 5 szt. pojazdów szynowych celem zwiększenia ilości i jakości regionalnych przewozów pasażerskich;
- pojemność zakupionych wagonów osobowych wyniosła 1 600 osób.

Zakup pojazdów szynowych miał na celu poprawę komfortu i bezpieczeństwa podróżowania. Realizacja projektu przyczyniła się do zwiększenia mobilności mieszkańców województwa opolskiego w dojazdach do pracy, szkół, uczelni wyższych oraz instytucji użyteczności publicznej i kulturowej. Wpłyne także na zmniejszenie bezrobocia, poprawę środowiska naturalnego oraz wyrównanie szans ludności wiejskiej.

PODDZIAŁANIE 3.1.1 STRATEGIE NISKOEMISYJNE W MIASTACH SUBREGIONALNYCH

Beneficjent: Powiat Kluczborski

Tytuł projektu: *Realizacja strategii niskoemisyjnych na obszarze Subregionu Północnego Województwa Opolskiego*

Wartość dofinansowania UE: 10,2 mln EUR

Zakres wsparcia:

- zakup 15 szt. taboru autobusowego;
- budowa dróg rowerowych o dł. 73,50 km;
- przebudowa/wyznaczenie 17,76 km dróg rowerowych;
- budowa 10 obiektów „Park&Ride”;
- budowa 11 obiektów „Bike&Ride”;
- utworzenie informacji pasażerskiej.



Źródło: www.google.com

Przedmiotem projektu jest budowa, przebudowa infrastruktury transportu publicznego w celu ograniczania ruchu drogowego w centrach miast Subregionu Północnego, zakup niskoemisyjnego taboru dla transportu publicznego, rozwiązania z zakresu organizacji ruchu ułatwiające sprawne poruszanie się pojazdów komunikacji zbiorowej, w tym zapewnienie dróg dostępu do bezpiecznych przystanków. Nadrzędnym celem projektu jest poprawa poziomu i jakości życia społeczności lokalnych

oraz ograniczenie zanieczyszczenia powietrza w miastach, poprzez przyspieszony rozwój czystych, bezpiecznych, spójnych, funkcjonalnych i efektywnych form transportu publicznego i niezmotoryzowanego transportu indywidualnego.

DZIAŁANIE 1.1 INNOWACJE W PRZEDSIĘBIORSTWACH



Źródło: www.google.com

Beneficjent: IFM ECOLINK Sp. o.o.

Tytuł projektu: *Rozwój i doposażenie Centrum Badawczo-Rozwojowego ifm ecolink Sp z o. o. w Opolu wraz z przeprowadzeniem projektu badawczego pt. "Wielopunktowy wysokociśnieniowy wtrysk polimeru z wykorzystaniem radialnych uszczelnień wykonanych z tworzyw sztucznych uszczelniających metalowe tuleje złączy elektrycznych z możliwością zastosowania technologii do produkcji elektronicznych, programowalnych urządzeń IO-Box"*

Wartość dofinansowania UE: 0,42 mln EUR

Zakres wsparcia:

- doposażenie centrum badawczo-rozwojowego w elementy wyposażenia oraz sprzęt laboratoryjny;
- przeprowadzenie 1 projektu badawczego mającego na celu opracowanie technologii wielopunktowego wysokociśnieniowego wtrysku polimeru;
- 7 osób prowadzących działalność B+R w ramach projektu;
- wzrost zatrudnienia we wspieranym przedsiębiorstwie wyniesie 25 osób.

Przedmiotem projektu był rozwój i doposażenie centrum badawczo-rozwojowego w elementy wyposażenia oraz sprzęt laboratoryjny. Unowocześnione centrum badawczo-rozwojowe będzie w pełni dostosowane do prowadzenia prac badawczych z zakresu opracowywania nowych produktów skierowanych do rynku automatyki przemysłowej oraz umożliwi w finalnym kształcie zatrudnienie nowych pracowników działu B+R.

Model przekazywania sprawozdań z wdrażania instrumentów finansowych

Lp.	Informacje wymagane w przypadku poszczególnych instrumentów finansowych: Działanie 1.1	
I. Określenie programu i priorytetu lub środka, z których udzielane jest wsparcie z EFSI (art. 46 ust. 2 lit. a) rozporządzenia (UE) nr 1303/2013)		
1	Osie priorytetowe lub środki wspierające instrument finansowy, w tym fundusz funduszy, w ramach programu finansowanego z EFSI	
1.1	Odniesienia (numer i tytuł) do poszczególnych osi priorytetowych lub środków wspierających instrument finansowy w ramach programu finansowanego z EFSI	Oś priorytetowa 1 <i>Innowacje w gospodarce</i>
2	Nazwa funduszu (funduszy) EFSI wspierającego(-ych) instrument finansowy w ramach osi priorytetowej lub środka	EFRR
3	Cel(-e) tematyczny(-e), o którym(-ych) mowa w art. 9 akapit pierwszy rozporządzenia (UE) nr 1303/2013, wspierany(-e) z instrumentu finansowego	Cel Tematyczny 1 <i>Wzmacnianie badań naukowych, rozwoju technologicznego i innowacji</i>
4.	Inne programy finansowane z EFSI, z których pochodzą wkłady do instrumentu finansowego	
4.1	Numer CCI każdego innego programu finansowanego z EFSI, z którego pochodzą wkłady do instrumentu finansowego	-
II. Opis instrumentu finansowego i rozwiązania wdrożeniowe (art. 46 ust. 2 lit. b) rozporządzenia (UE) nr 1303/2013)		
5	Nazwa instrumentu finansowego	<i>1.1 Innowacje w przedsiębiorstwach - Utworzenie przez beneficjenta Funduszu Funduszy, z którego wspierane będą instrumenty finansowe udzielające pożyczek / poręczeń ostatecznym odbiorcom w ramach przedmiotowego działania</i>
6	Oficjalny adres/miejsce prowadzenia działalności instrumentu finansowego (nazwa państwa i miasta)	Polska/Warszawa
7	Rozwiązania wdrożeniowe	
7.1	Instrument finansowy ustanowiony na poziomie Unii, zarządzany bezpośrednio lub pośrednio przez Komisję, o którym mowa w art. 38 ust. 1 lit. a) rozporządzenia (UE) nr 1303/2013, wspierany z wkładów pochodzących z programu finansowanego z EFSI	Nie
7.1.1	Nazwa instrumentu finansowego ustanowionego na poziomie Unii	-
7.2	Instrument finansowy ustanowiony na poziomie krajowym, regionalnym, transnarodowym lub transgranicznym, zarządzany przez instytucję zarządzającą lub na jej odpowiedzialność, o którym mowa w art. 38 ust. 1 lit. b), wspierany z wkładów pochodzących z programu finansowanego z EFSI na podstawie art. 38 ust. 4 lit. a), b) i c) rozporządzenia (UE) nr 1303/2013	Instrument ustanowiony na poziomie regionalnym - powierzenie zadań wdrożeniowych
8	Rodzaj instrumentu finansowego	Fundusz funduszy
8.1	Instrumenty specjalnie zaprojektowane (ang. tailor-made) lub instrumenty finansowe spełniające standardowe warunki	Instrument specjalnie zaprojektowany
8.2	Instrument finansowy wdrażany poprzez fundusz funduszy lub bez funduszu funduszy	Instrument finansowy wdrażany przez fundusz funduszy
8.2.1	Nazwa funduszu funduszy utworzonego w celu wdrażania instrumentów finansowych	Fundusz funduszy zarządzany przez BGK w celu wdrażania IF w RPO WO 2014-2020
9	Rodzaj produktów zapewnianych przez instrument finansowy: pożyczki, mikropożyczki, gwarancje, inwestycje kapitałowe lub quasi-kapitałowe, inny produkt finansowy lub inne wsparcie połączone w ramach instrumentu finansowego zgodnie z art. 37 ust. 7 rozporządzenia (UE) nr 1303/2013	Pożyczki i gwarancje
9.1	Opis innego produktu finansowego	-
9.2	Inne wsparcie połączone w ramach instrumentu finansowego: dotacja, dotacja na spłatę odsetek, dotacja na opłaty gwarancyjne zgodnie z art. 37 ust. 7 rozporządzenia (UE) nr 1303/2013	-
10	Status prawny instrumentu finansowego zgodnie z art. 38 ust. 6 rozporządzenia (UE) nr 1303/2013 (wyłącznie w przypadku instrumentów finansowych, o których mowa w art. 38 ust. 1 lit. b)): rachunek powierniczy otwarty w imieniu podmiotu wdrażającego oraz w imieniu instytucji zarządzającej lub oddzielny blok finansowy w ramach instytucji finansowej	Oddzielny blok finansowy
III. Określenie podmiotu wdrażającego instrument finansowy, o którym mowa w art. 38 ust. 1 lit. a), art. 38 ust. 4 lit. a), b) i c) rozporządzenia (UE) nr 1303/2013, oraz pośrednicy finansowi, o których mowa w art. 38 ust. 5 rozporządzenia (UE) nr 1303/2013 (art. 46 ust. 2 lit. c) rozporządzenia (UE) nr 1303/2013)		
11	Podmiot wdrażający instrument finansowy	
11.1	Rodzaj podmiotu wdrażającego zgodnie z art. 38 ust. 4 rozporządzenia (UE) nr 1303/2013: istniejący lub nowo utworzony podmiot prawny zajmujący się wdrażaniem instrumentów finansowych; Europejski Bank Inwestycyjny; Europejski Fundusz Inwestycyjny; międzynarodowa instytucja finansowa, w której państwo członkowskie posiada akcje lub udziały; instytucja finansowa z siedzibą w państwie członkowskim, dążąca do osiągnięcia celów interesu publicznego i pozostająca pod nadzorem instytucji publicznej; podmiot prawa publicznego lub prywatnego; instytucja zarządzająca bezpośrednio podejmująca zadania wdrożeniowe (tylko w przypadku pożyczek i gwarancji)	Instytucja finansowa z siedzibą w państwie członkowskim, dążąca do osiągnięcia celów interesu publicznego i pozostająca pod nadzorem instytucji publicznej
11.1.1	Nazwa podmiotu wdrażającego instrument finansowy	Bank Gospodarstwa Krajowego
11.1.2	Oficjalny adres/miejsce prowadzenia działalności (nazwa państwa i miejscowości) podmiotu wdrażającego instrument finansowy	Polska/Warszawa
12	Procedura wyboru podmiotu wdrażającego instrument finansowy: udzielenie zamówienia publicznego; inna procedura	Inna procedura
12.1	Opis innej procedury wyboru podmiotu wdrażającego instrument finansowy	Projekt wybrany w ramach procedury pozakonkursowej
13	Data podpisania umowy o finansowaniu z podmiotem wdrażającym instrument finansowy	08/12/2016
IV. Łączna kwota wkładów z programu, w podziale na priorytety lub środki, wypłacona na rzecz instrumentu finansowego oraz poniesione koszty zarządzania lub uiszczono opłaty za zarządzanie (art. 46 ust. 2 lit. d) i e) rozporządzenia (UE) nr 1303/2013)		
14	Łączna kwota wkładów z programu zaangażowanych w ramach umowy o finansowaniu (w EUR)	14 500 000
14.1	w tym wkłady z EFSI (w EUR)	14 500 000
15	Łączna kwota wkładów z programu wypłaconych na rzecz instrumentu finansowego (w EUR)	3 625 000
15.1	w tym kwoty wkładów z EFSI (w EUR)	3 625 000
15.1.1	w tym EFRR (w EUR)	3 625 000
15.1.2	w tym Fundusz Spójności (w EUR)	0

Lp.	Informacje wymagane w przypadku poszczególnych instrumentów finansowych: Działanie 1.1	
15.1.3	w tym EFS (w EUR)	0
15.1.4	w tym EFRROW (w EUR)	0
15.1.5	w tym EFMR (w EUR)	0
15.2	w tym łączna kwota współfinansowania krajowego (w EUR)	0
15.2.1	w tym łączna kwota krajowego finansowania publicznego (w EUR)	0
15.2.2	w tym łączna kwota krajowego finansowania prywatnego (w EUR)	0
16	Łączna kwota wkładów z programu wpłacanych na rzecz instrumentu finansowego w ramach Inicjatywy na rzecz zatrudnienia ludzi młodych (YEI) ¹ (w EUR)	0
17	Łączna kwota kosztów zarządzania i opłat za zarządzanie wypłacona z wkładów z programu (w EUR)	253 750
17.1	w tym wynagrodzenie podstawowe (w EUR)	253 750
17.2	w tym wynagrodzenie oparte na wynikach (w EUR)	0
18	Skapitalizowane koszty zarządzania lub opłat za zarządzanie zgodnie z art. 42 ust. 2 rozporządzenia (UE) nr 1303/2013 (dotyczy wyłącznie sprawozdania końcowego) (w EUR)	-
19	Skapitalizowane dotacje na spłatę odsetek lub dotacje na opłaty gwarancyjne zgodnie z art. 42 ust. 1 lit. c) rozporządzenia (UE) nr 1303/2013 (dotyczy wyłącznie sprawozdania końcowego) (w EUR)	-
20	Kwota wkładów z programu przeznaczonych na inwestycje kontynuacyjne na rzecz ostatecznych odbiorców zgodnie z art. 42 ust. 3 rozporządzenia (UE) nr 1303/2013 (dotyczy wyłącznie sprawozdania końcowego) (w EUR)	-
21	Wkłady w postaci gruntów lub nieruchomości w instrument finansowy zgodnie z art. 37 ust. 10 rozporządzenia (UE) nr 1303/2013 (dotyczy wyłącznie sprawozdania końcowego) (w EUR)	-
V. Łączna kwota wsparcia wypłacona ostatecznym odbiorcom lub na wsparcie na rzecz ostatecznych odbiorców lub zaangażowanego przez instrument finansowy w ramach umów gwarancyjnych na inwestycje na rzecz ostatecznych odbiorców, w podziale na programy i priorytety lub środki (art. 46 ust. 2 lit. e) rozporządzenia (UE) nr 1303/2013)		
22	Nazwy poszczególnych produktów finansowych oferowanych przez instrument finansowy	-
23	Data podpisania umowy o finansowaniu dla produktu finansowego	-
24	Łączna kwota wkładów z programu zaangażowanych w ramach umów pożyczki, umów gwarancyjnych, umów o produkty kapitałowe, quasi-kapitałowe lub inne produkty finansowe z ostatecznymi odbiorcami (w EUR)	-
24.1	w tym łączna kwota wkładów z EFSI (w EUR)	-
25	Łączna kwota wkładów z programu wypłacona ostatecznym odbiorcom w formie pożyczek, mikropożyczek, kapitału lub innych produktów lub w przypadku gwarancji przeznaczona na pożyczki wypłacone ostatecznym odbiorcom, według produktów (w EUR)	-
25.1	w tym łączna kwota wkładów z EFSI (w EUR)	-
25.1.1	w tym EFRR (w EUR)	-
25.1.2	w tym Fundusz Spójności (w EUR)	-
25.1.3	w tym EFS (w EUR)	-
25.1.4	w tym EFRROW (w EUR)	-
25.1.5	w tym EFMR (w EUR)	-
25.2	w tym łączna kwota krajowego współfinansowania publicznego (w EUR)	-
25.3	w tym łączna kwota krajowego współfinansowania prywatnego (w EUR)	-
26	Łączna wartość pożyczek faktycznie wypłaconych ostatecznym odbiorcom w odniesieniu do podpisanych umów gwarancyjnych (EUR)	-
27	Liczba umów pożyczki/umów gwarancyjnych/umów o produkty kapitałowe lub quasi-kapitałowe/umów o inne produkty finansowe podpisanych z ostatecznymi odbiorcami, według produktów	-
28	Liczba inwestycji w formie pożyczki/gwarancji/kapitału lub quasi-kapitału/innych produktów finansowych dokonanych u ostatecznych odbiorców, według produktów	-
29	Liczba ostatecznych odbiorców wspieranych za pomocą produktu finansowego	-
29.1	w tym duże przedsiębiorstwa	-
29.2	w tym MŚP	-
29.2.1	w tym mikroprzedsiębiorstwa	-
29.3	w tym osoby fizyczne	-
29.4	w tym inny rodzaj wspieranych ostatecznych odbiorców	-
29.4.1	opis innego rodzaju wspieranych ostatecznych odbiorców	-
VI. Funkcjonowanie instrumentu finansowego, w tym postęp w ustanawianiu i wyborze instytucji wdrażających instrument finansowy (w tym instytucji wdrażającej fundusz funduszy) (art. 46 ust. 2 lit. f) rozporządzenia (UE) nr 1303/2013)		
30	Data ukończenia oceny ex ante	10.10.2014
31	Wybór podmiotów wdrażających instrument finansowy	
31.1	liczba rozpoczętych już procedur wyboru	0
31.2	liczba podpisanych już umów o finansowaniu	1
32	Informacja o tym, czy instrument finansowy nadal funkcjonował na koniec roku sprawozdawczego	Tak
32.1	Jeżeli instrument finansowy nie funkcjonował na koniec roku sprawozdawczego, data likwidacji	-
33	Łączna liczba wypłaconych pożyczek, których spłata się opóźnia, lub łączna liczba gwarancji udzielonych i wykorzystanych w związku ze zwłoką w spłacie pożyczki	-

Lp.	Informacje wymagane w przypadku poszczególnych instrumentów finansowych: Działanie 1.1	
34	Łączna kwota wypłaconych pożyczek, których spłata się opóźnia (w EUR), lub łączna kwota przeznaczona na gwarancje udzielone i wykorzystane w związku ze zwłoką w spłacie pożyczki (w EUR)	-
VII. Odsetki oraz inne zyski generowane ze wsparcia udzielanego z EFSI na rzecz instrumentu finansowego, środki programu zwrócone do instrumentów finansowych z inwestycji, zgodnie z art. 43 i 44, oraz wartość inwestycji kapitałowych w odniesieniu do poprzednich lat (art. 46 ust. 2 lit. g) i i) rozporządzenia (UE) nr 1303/2013)		
35	Odsetki oraz inne zyski generowane z płatności z EFSI na rzecz instrumentu finansowego (w EUR)	0
36	Kwoty zwrócone do instrumentu finansowego przypisane do wsparcia z EFSI do końca roku sprawozdawczego (w EUR)	0
36.1	w tym zwroty kapitału (w EUR)	0
36.2	w tym zyski oraz inne dochody (w EUR)	0
37	Kwoty zasobów ponownie wykorzystane, które zostały zwrócone do instrumentów finansowych i które można przypisać do EFSI	0
37.1	w tym kwoty wypłacone na preferencyjne wynagrodzenie inwestorów prywatnych lub publicznych działających zgodnie z zasadą gospodarki rynkowej, którzy zapewniają środki odpowiadające wsparciu z EFSI do instrumentu finansowego lub którzy współfinansują inwestycję na poziomie ostatecznych odbiorców (w EUR)	0
37.2	w tym kwoty wypłacone na refundację poniesionych kosztów zarządzania i opłat za zarządzanie instrumentem finansowym (w EUR)	0
VIII. Postępy w osiąganiu spodziewanego efektu dźwigni z inwestycji dokonywanych w ramach instrumentu finansowego oraz wartość inwestycji i uczestnictwa (art. 46 ust. 2 lit. h) rozporządzenia (UE) nr 1303/2013)		
38	Łączna kwota innych wkładów, poza EFSI, pozyskanych przez instrument finansowy (EUR)	-
38.1	Łączna kwota innych wkładów, poza EFSI, zaangażowanych w ramach umowy o finansowaniu z podmiotem wdrażającym instrument finansowy (w EUR)	0
38.2	Łączna kwota innych wkładów, poza EFSI, wypłaconych na rzecz instrumentu finansowego (w EUR)	0
38.2.1	w tym wkłady publiczne (w EUR)	0
38.2.2	w tym wkłady prywatne (w EUR)	0
38.3	Łączna kwota innych wkładów, poza EFSI, uruchomionych na poziomie ostatecznych odbiorców (w EUR)	-
38.3.1	w tym wkłady publiczne (w EUR)	-
38.3.2	w tym wkłady prywatne (w EUR)	-
39	Spodziewany i osiągnięty efekt dźwigni w odniesieniu do umowy o finansowaniu	-
39.1	Spodziewany efekt dźwigni w przypadku pożyczki/gwarancji/inwestycji kapitałowej lub quasi-kapitałowej/innego produktu finansowego w odniesieniu do umowy o finansowaniu, według produktów	-
39.2	Osiągnięty efekt dźwigni na koniec roku sprawozdawczego w przypadku pożyczki/gwarancji/inwestycji kapitałowej lub quasi-kapitałowej/innego produktu finansowego, według produktów	-
40	Wartość inwestycji i udziałów w odniesieniu do poprzednich lat (w EUR)	-
IX. Wkład instrumentu finansowego w osiąganie wskaźników danego priorytetu lub środka (art. 46 ust. 2 lit. j) rozporządzenia (UE) nr 1303/2013)		
41	Wskaźnik produktu (kod i nazwa), w który wkład wnosi instrument finansowy	-
41.1	Wartość docelowa wskaźnika produktu	-
41.2	Wartość osiągnięta przez instrument finansowy w odniesieniu do wartości docelowej wskaźnika produktu	-

¹ Uwzględnia się w szczególności alokację na YEI i odpowiadające jej wsparcie z EFS.

Działanie 1.1 - FUNDUSZ REGIONU WAŁBRZYSKIEGO (027)

Lp.	Informacje wymagane w przypadku poszczególnych instrumentów finansowych	
I. Określenie programu i priorytetu lub środka, z których udzielane jest wsparcie z EFSI (art. 46 ust. 2 lit. a) rozporządzenia (UE) nr 1303/2013)		
1	Osie priorytetowe lub środki wspierające instrument finansowy, w tym fundusz funduszy, w ramach programu finansowanego z EFSI	
1.1	Odniesienia (numer i tytuł) do poszczególnych osi priorytetowych lub środków wspierających instrument finansowy w ramach programu finansowanego z EFSI	Oś priorytetowa 1 Innowacje w gospodarce
2	Nazwa funduszu (funduszy) EFSI wspierającego(-ych) instrument finansowy w ramach osi priorytetowej lub środka	EFRR
3	Cel(-e) tematyczny(-e), o którym(-ych) mowa w art. 9 akapit pierwszy rozporządzenia (UE) nr 1303/2013, wspierany(-e) z instrumentu finansowego	Cel Tematyczny 1 Wzmacnianie badań naukowych, rozwoju technologicznego i innowacji
4.	Inne programy finansowane z EFSI, z których pochodzą wkłady do instrumentu finansowego	
4.1	Numer CCI każdego innego programu finansowanego z EFSI, z którego pochodzą wkłady do instrumentu finansowego	-
II. Opis instrumentu finansowego i rozwiązania wdrożeniowe (art. 46 ust. 2 lit. b) rozporządzenia (UE) nr 1303/2013)		
5	Nazwa instrumentu finansowego	1.1 Innowacje w przedsiębiorstwach - Utworzenie przez beneficjenta Funduszu Funduszy, z którego wspierane będą instrumenty finansowe udzielające pożyczek / poręczeń ostatecznym odbiorcom w ramach przedmiotowego działania
6	Oficjalny adres/miejsce prowadzenia działalności instrumentu finansowego (nazwa państwa i miasta)	Polska/Warszawa
7	Rozwiązania wdrożeniowe	-
7.1	Instrument finansowy ustanowiony na poziomie Unii, zarządzany bezpośrednio lub pośrednio przez Komisję, o którym mowa w art. 38 ust. 1 lit. a) rozporządzenia (UE) nr 1303/2013, wspierany z wkładów pochodzących z programu finansowanego z EFSI	Nie
7.1.1	Nazwa instrumentu finansowego ustanowionego na poziomie Unii	-
7.2	Instrument finansowy ustanowiony na poziomie krajowym, regionalnym, transnarodowym lub transgranicznym, zarządzany przez instytucję zarządzającą lub na jej odpowiedzialność, o którym mowa w art. 38 ust. 1 lit. b), wspierany z wkładów pochodzących z programu finansowanego z EFSI na podstawie art. 38 ust. 4 lit. a), b) i c) rozporządzenia (UE) nr 1303/2013	Instrument ustanowiony na poziomie regionalnym - powierzenie zadań wdrożeniowych
8	Rodzaj instrumentu finansowego	Fundusz funduszy
8.1	Instrumenty specjalnie zaprojektowane (ang. tailor-made) lub instrumenty finansowe spełniające standardowe warunki	Instrument specjalnie zaprojektowany
8.2	Instrument finansowy wdrażany poprzez fundusz funduszy lub bez funduszu funduszy	Instrument finansowy wdrażany przez fundusz funduszy
8.2.1	Nazwa funduszu funduszy utworzonego w celu wdrażania instrumentów finansowych	Fundusz funduszy zarządzany przez BGK w celu wdrażania IF w RPO WO 2014-2020
9	Rodzaj produktów zapewnianych przez instrument finansowy: pożyczki, mikropożyczki, gwarancje, inwestycje kapitałowe lub quasi-kapitałowe, inny produkt finansowy lub inne wsparcie połączone w ramach instrumentu finansowego zgodnie z art. 37 ust. 7 rozporządzenia (UE) nr 1303/2013	Pożyczki
9.1	Opis innego produktu finansowego	-
9.2	Inne wsparcie połączone w ramach instrumentu finansowego: dotacja, dotacja na spłatę odsetek, dotacja na opłaty gwarancyjne zgodnie z art. 37 ust. 7 rozporządzenia (UE) nr 1303/2013	-
10	Status prawny instrumentu finansowego zgodnie z art. 38 ust. 6 rozporządzenia (UE) nr 1303/2013 (wyłącznie w przypadku instrumentów finansowych, o których mowa w art. 38 ust. 1 lit. b)): rachunek powierniczy otwarty w imieniu podmiotu wdrażającego oraz w imieniu instytucji zarządzającej lub oddzielny blok finansowy w ramach instytucji finansowej	Oddzielny blok finansowy
III. Określenie podmiotu wdrażającego instrument finansowy, o którym mowa w art. 38 ust. 1 lit. a), art. 38 ust. 4 lit. a), b) i c) rozporządzenia (UE) nr 1303/2013, oraz pośrednicy finansowi, o których mowa w art. 38 ust. 5 rozporządzenia (UE) nr 1303/2013 (art. 46 ust. 2 lit. c) rozporządzenia (UE) nr 1303/2013)		
11	Podmiot wdrażający instrument finansowy	-
11.1	Rodzaj podmiotu wdrażającego zgodnie z art. 38 ust. 4 rozporządzenia (UE) nr 1303/2013: istniejący lub nowo utworzony podmiot prawny zajmujący się wdrażaniem instrumentów finansowych; Europejski Bank Inwestycyjny; Europejski Fundusz Inwestycyjny; międzynarodowa instytucja finansowa, w której państwo członkowskie posiada akcje lub udziały; instytucja finansowa z siedzibą w państwie członkowskim, dążąca do osiągnięcia celów interesu publicznego i pozostająca pod nadzorem instytucji publicznej; podmiot prawa publicznego lub prywatnego; instytucja zarządzająca bezpośrednio podejmująca zadania wdrożeniowe (tylko w przypadku pożyczek i gwarancji)	Podmiot prawa publicznego lub prywatnego
11.1.1	Nazwa podmiotu wdrażającego instrument finansowy	Fundusz Regionu Wałbrzyskiego
11.1.2	Oficjalny adres/miejsce prowadzenia działalności (nazwa państwa i miejscowości) podmiotu wdrażającego instrument finansowy	Polska/Wałbrzych
12	Procedura wyboru podmiotu wdrażającego instrument finansowy: udzielenie zamówienia publicznego; inna procedura	Inna procedura
12.1	Opis innej procedury wyboru podmiotu wdrażającego instrument finansowy	Przetarg nieograniczony nr BZP/30/DIIF/2017 (2017/S 106-212803); nr Umowy Operacyjnej: 2/RPOP/3017/2017/I/DIF/027
13	Data podpisania umowy o finansowaniu z podmiotem wdrażającym instrument finansowy	28/09/2017
IV. Łączna kwota wkładów z programu, w podziale na priorytety lub środki, wypłacona na rzecz instrumentu finansowego oraz poniesione koszty zarządzania lub uiszczono opłaty za zarządzanie (art. 46 ust. 2 lit. d) i e) rozporządzenia (UE) nr 1303/2013)		
14	Łączna kwota wkładów z programu zaangażowanych w ramach umowy o finansowaniu (w EUR)	2 257 387,30
14.1	w tym wkłady z EFSI (w EUR)	2 257 387,30
15	Łączna kwota wkładów z programu wypłaconych na rzecz instrumentu finansowego (w EUR)	282 173,41
15.1	w tym kwoty wkładów z EFSI (w EUR)	282 173,41
15.1.1	w tym EFRR (w EUR)	282 173,41
15.1.2	w tym Fundusz Spójności (w EUR)	0,00

15.1.3	w tym EFS (w EUR)	0,00
15.1.4	w tym EFRROW (w EUR)	0,00
15.1.5	w tym EFMR (w EUR)	0,00
15.2	w tym łączna kwota współfinansowania krajowego (w EUR)	0,00
15.2.1	w tym łączna kwota krajowego finansowania publicznego (w EUR)	0,00
15.2.2	w tym łączna kwota krajowego finansowania prywatnego (w EUR)	0,00
16	łączna kwota wkładów z programu wpłacanych na rzecz instrumentu finansowego w ramach Inicjatywy na rzecz zatrudnienia ludzi młodych (YEI) ¹ (w EUR)	0,00
17	łączna kwota kosztów zarządzania i opłat za zarządzanie wypłacona z wkładów z programu (w EUR)	0,00
17.1	w tym wynagrodzenie podstawowe (w EUR)	0,00
17.2	w tym wynagrodzenie oparte na wynikach (w EUR)	0,00
18	Skapitalizowane koszty zarządzania lub opłat za zarządzanie zgodnie z art. 42 ust. 2 rozporządzenia (UE) nr 1303/2013 (dotyczy wyłącznie sprawozdania końcowego) (w EUR)	-
19	Skapitalizowane dotacje na spłatę odsetek lub dotacje na opłaty gwarancyjne zgodnie z art. 42 ust. 1 lit. c) rozporządzenia (UE) nr 1303/2013 (dotyczy wyłącznie sprawozdania końcowego) (w EUR)	-
20	Kwota wkładów z programu przeznaczonych na inwestycje kontynuacyjne na rzecz ostatecznych odbiorców zgodnie z art. 42 ust. 3 rozporządzenia (UE) nr 1303/2013 (dotyczy wyłącznie sprawozdania końcowego) (w EUR)	-
21	Wkłady w postaci gruntów lub nieruchomości w instrument finansowy zgodnie z art. 37 ust. 10 rozporządzenia (UE) nr 1303/2013 (dotyczy wyłącznie sprawozdania końcowego) (w EUR)	-
V. łączna kwota wsparcia wypłacona ostatecznym odbiorcom lub na wsparcie na rzecz ostatecznych odbiorców lub zaangażowanego przez instrument finansowy w ramach umów gwarancyjnych na inwestycje na rzecz ostatecznych odbiorców, w podziale na programy i priorytety lub środki (art. 46 ust. 2 lit. e) rozporządzenia (UE) nr 1303/2013)		
22	Nazwy poszczególnych produktów finansowych oferowanych przez instrument finansowy	Mała Pożyczka Inwestycyjna (MPI), Duża Pożyczka Inwestycyjna (DPI)
23	Data podpisania umowy o finansowaniu dla produktu finansowego	28/09/2017
24	łączna kwota wkładów z programu zaangażowanych w ramach umów pożyczki, umów gwarancyjnych, umów o produkty kapitałowe, quasi-kapitałowe lub inne produkty finansowe z ostatecznymi odbiorcami (w EUR)	18 352,56
24.1	w tym łączna kwota wkładów z EFSI (w EUR)	15 599,68
25	łączna kwota wkładów z programu wypłacona ostatecznym odbiorcom w formie pożyczek, mikropożyczek, kapitału lub innych produktów lub w przypadku gwarancji przeznaczona na pożyczki wypłacone ostatecznym odbiorcom, według produktów (w EUR)	18 352,56
25.1	w tym łączna kwota wkładów z EFSI (w EUR)	15 599,68
25.1.1	w tym EFRR (w EUR)	15 599,68
25.1.2	w tym Fundusz Spójności (w EUR)	0,00
25.1.3	w tym EFS (w EUR)	0,00
25.1.4	w tym EFRROW (w EUR)	0,00
25.1.5	w tym EFMR (w EUR)	0,00
25.2	w tym łączna kwota krajowego współfinansowania publicznego (w EUR)	0,00
25.3	w tym łączna kwota krajowego współfinansowania prywatnego (w EUR)	2 752,88
26	łączna wartość pożyczek faktycznie wypłaconych ostatecznym odbiorcom w odniesieniu do podpisanych umów gwarancyjnych (EUR)	-
27	Liczba umów pożyczki/umów gwarancyjnych/umów o produkty kapitałowe lub quasi-kapitałowe/umów o inne produkty finansowe podpisanych z ostatecznymi odbiorcami, według produktów	2
28	Liczba inwestycji w formie pożyczki/gwarancji/kapitału lub quasi-kapitału/innych produktów finansowych dokonanych u ostatecznych odbiorców, według produktów	2
29	Liczba ostatecznych odbiorców wspieranych za pomocą produktu finansowego	2
29.1	w tym duże przedsiębiorstwa	0
29.2	w tym MŚP	2
29.2.1	w tym mikroprzedsiębiorstwa	2
29.3	w tym osoby fizyczne	0
29.4	w tym inny rodzaj wspieranych ostatecznych odbiorców	0
29.4.1	opis innego rodzaju wspieranych ostatecznych odbiorców	-
VI. Funkcjonowanie instrumentu finansowego, w tym postęp w ustanawianiu i wyborze instytucji wdrażających instrument finansowy (w tym instytucji wdrażającej fundusz funduszy) (art. 46 ust. 2 lit. f) rozporządzenia (UE) nr 1303/2013)		
30	Data ukończenia oceny ex ante	-
31	Wybór podmiotów wdrażających instrument finansowy	-
31.1	liczba rozpoczętych już procedur wyboru	-
31.2	liczba podpisanych już umów o finansowaniu	-
32	Informacja o tym, czy instrument finansowy nadal funkcjonował na koniec roku sprawozdawczego	Tak
32.1	Jeżeli instrument finansowy nie funkcjonował na koniec roku sprawozdawczego, data likwidacji	-
33	łączna liczba wypłaconych pożyczek, których spłata się opóźnia, lub łączna liczba gwarancji udzielonych i wykorzystanych w związku ze zwłoką w spłacie pożyczki	0
34	łączna kwota wypłaconych pożyczek, których spłata się opóźnia (w EUR), lub łączna kwota przeznaczona na gwarancje udzielone i wykorzystane w związku ze zwłoką w spłacie pożyczki (w EUR)	0,00

VII. Odsetki oraz inne zyski generowane ze wsparcia udzielanego z EFSI na rzecz instrumentu finansowego, środki programu zwrócone do instrumentów finansowych z inwestycji, zgodnie z art. 43 i 44, oraz wartość inwestycji kapitałowych w odniesieniu do poprzednich lat (art. 46 ust. 2 lit. g) i i) rozporządzenia (UE) nr 1303/2013)		
35	Odsetki oraz inne zyski generowane z płatności z EFSI na rzecz instrumentu finansowego (w EUR)	0,00
36	Kwoty zwrócone do instrumentu finansowego przypisane do wsparcia z EFSI do końca roku sprawozdawczego (w EUR)	0,00
36.1	w tym zwroty kapitału (w EUR)	0,00
36.2	w tym zyski oraz inne dochody (w EUR)	0,00
37	Kwoty zasobów ponownie wykorzystane, które zostały zwrócone do instrumentów finansowych i które można przypisać do EFSI	0,00
37.1	w tym kwoty wypłacone na preferencyjne wynagrodzenie inwestorów prywatnych lub publicznych działających zgodnie z zasadą gospodarki rynkowej, którzy zapewniają środki odpowiadające wsparciu z EFSI do instrumentu finansowego lub którzy współfinansują inwestycję na poziomie ostatecznych odbiorców (w EUR)	0,00
37.2	w tym kwoty wypłacone na refundację poniesionych kosztów zarządzania i opłat za zarządzanie instrumentem finansowym (w EUR)	0,00
VIII. Postępy w osiągnięciu spodziewanego efektu dźwigni z inwestycji dokonywanych w ramach instrumentu finansowego oraz wartość inwestycji i uczestnictwa (art. 46 ust. 2 lit. h) rozporządzenia (UE) nr 1303/2013)		
38	Łączna kwota innych wkładów, poza EFSI, pozyskanych przez instrument finansowy (EUR)	-
38.1	Łączna kwota innych wkładów, poza EFSI, zaangażowanych w ramach umowy o finansowaniu z podmiotem wdrażającym instrument finansowy (w EUR)	499 557,64
38.2	Łączna kwota innych wkładów, poza EFSI, wypłaconych na rzecz instrumentu finansowego (w EUR)	0,00
38.2.1	w tym wkłady publiczne (w EUR)	0,00
38.2.2	w tym wkłady prywatne (w EUR)	0,00
38.3	Łączna kwota innych wkładów, poza EFSI, uruchomionych na poziomie ostatecznych odbiorców (w EUR)	2 752,88
38.3.1	w tym wkłady publiczne (w EUR)	0,00
38.3.2	w tym wkłady prywatne (w EUR)	2 752,88
39	Spodziewany i osiągnięty efekt dźwigni w odniesieniu do umowy o finansowaniu	0,00
39.1	Spodziewany efekt dźwigni w przypadku pożyczki/gwarancji/inwestycji kapitałowej lub quasi-kapitałowej/innego produktu finansowego w odniesieniu do umowy o finansowaniu, według produktów	1,22
39.2	Osiągnięty efekt dźwigni na koniec roku sprawozdawczego w przypadku pożyczki/gwarancji/inwestycji kapitałowej lub quasi-kapitałowej/innego produktu finansowego, według produktów	1,09
40	Wartość inwestycji i udziałów w odniesieniu do poprzednich lat (w EUR)	0,00
IX. Wkład instrumentu finansowego w osiągnięciu wskaźników danego priorytetu lub środka (art. 46 ust. 2 lit. j) rozporządzenia (UE) nr 1303/2013)		
41	Wskaźnik produktu (kod i nazwa), w który wkład wnosi instrument finansowy	1. Liczba przedsiębiorstw otrzymujących wsparcie [przedsiębiorstwa] 2. Liczba przedsiębiorstw otrzymujących wsparcie finansowe inne niż dotacje [przedsiębiorstwa] 3. Inwestycje prywatne uzupełniające wsparcie publiczne dla przedsiębiorstw (inne niż dotacje) [Euro]
41.1	Wartość docelowa wskaźnika produktu	1. 63 przedsiębiorstwa 2. 63 przedsiębiorstwa 3. 449 557,64 Euro
41.2	Wartość osiągnięta przez instrument finansowy w odniesieniu do wartości docelowej wskaźnika produktu	1. 3,17% 2. 3,17% 3. 0,61%

¹ Uwzględnia się w szczególności alokację na YEI i odpowiadające jej wsparcie z EFS.

Działanie 1.1 - FUNDUSZ REGIONU WAŁBRZYSKIEGO (028)

Lp.	Informacje wymagane w przypadku poszczególnych instrumentów finansowych	
I. Określenie programu i priorytetu lub środka, z których udzielane jest wsparcie z EFSI (art. 46 ust. 2 lit. a) rozporządzenia (UE) nr 1303/2013)		
1	Osie priorytetowe lub środki wspierające instrument finansowy, w tym fundusz funduszy, w ramach programu finansowanego z EFSI	
1.1	Odniesienia (numer i tytuł) do poszczególnych osi priorytetowych lub środków wspierających instrument finansowy w ramach programu finansowanego z EFSI	Oś priorytetowa 1 Innowacje w gospodarce
2	Nazwa funduszu (funduszy) EFSI wspierającego(-ych) instrument finansowy w ramach osi priorytetowej lub środka	EFRR
3	Cel(-e) tematyczny(-e), o którym(-ych) mowa w art. 9 akapit pierwszy rozporządzenia (UE) nr 1303/2013, wspierany(-e) z instrumentu finansowego	Cel Tematyczny 1 Wzmacnianie badań naukowych, rozwoju technologicznego i innowacji
4.	Inne programy finansowane z EFSI, z których pochodzą wkłady do instrumentu finansowego	
4.1	Numer CCI każdego innego programu finansowanego z EFSI, z którego pochodzą wkłady do instrumentu finansowego	-
II. Opis instrumentu finansowego i rozwiązania wdrożeniowe (art. 46 ust. 2 lit. b) rozporządzenia (UE) nr 1303/2013)		
5	Nazwa instrumentu finansowego	1.1 Innowacje w przedsiębiorstwach - Utworzenie przez beneficjenta Funduszu Funduszy, z którego wspierane będą instrumenty finansowe udzielające pożyczek / poręczeń ostatecznym odbiorcom w ramach przedmiotowego działania
6	Oficjalny adres/miejsce prowadzenia działalności instrumentu finansowego (nazwa państwa i miasta)	Polska/Warszawa
7	Rozwiązania wdrożeniowe	
7.1	Instrument finansowy ustanowiony na poziomie Unii, zarządzany bezpośrednio lub pośrednio przez Komisję, o którym mowa w art. 38 ust. 1 lit. a) rozporządzenia (UE) nr 1303/2013, wspierany z wkładów pochodzących z programu finansowanego z EFSI	Nie
7.1.1	Nazwa instrumentu finansowego ustanowionego na poziomie Unii	-
7.2	Instrument finansowy ustanowiony na poziomie krajowym, regionalnym, transnarodowym lub transgranicznym, zarządzany przez instytucję zarządzającą lub na jej odpowiedzialność, o którym mowa w art. 38 ust. 1 lit. b), wspierany z wkładów pochodzących z programu finansowanego z EFSI na podstawie art. 38 ust. 4 lit. a), b) i c) rozporządzenia (UE) nr 1303/2013	Instrument ustanowiony na poziomie regionalnym - powierzenie zadań wdrożeniowych
8	Rodzaj instrumentu finansowego	Fundusz funduszy
8.1	Instrumenty specjalnie zaprojektowane (ang. tailor-made) lub instrumenty finansowe spełniające standardowe warunki	Instrument specjalnie zaprojektowany
8.2	Instrument finansowy wdrażany poprzez fundusz funduszy lub bez funduszu funduszy	Instrument finansowy wdrażany przez fundusz funduszy
8.2.1	Nazwa funduszu funduszy utworzonego w celu wdrażania instrumentów finansowych	Fundusz funduszy zarządzany przez BGK w celu wdrażania IF w RPO WO 2014-2020
9	Rodzaj produktów zapewnianych przez instrument finansowy: pożyczki, mikropożyczki, gwarancje, inwestycje kapitałowe lub quasi-kapitałowe, inny produkt finansowy lub inne wsparcie połączone w ramach instrumentu finansowego zgodnie z art. 37 ust. 7 rozporządzenia (UE) nr 1303/2013	Pożyczki
9.1	Opis innego produktu finansowego	-
9.2	Inne wsparcie połączone w ramach instrumentu finansowego: dotacja, dotacja na spłatę odsetek, dotacja na opłaty gwarancyjne zgodnie z art. 37 ust. 7 rozporządzenia (UE) nr 1303/2013	-
10	Status prawny instrumentu finansowego zgodnie z art. 38 ust. 6 rozporządzenia (UE) nr 1303/2013 (wyłącznie w przypadku instrumentów finansowych, o których mowa w art. 38 ust. 1 lit. b)): rachunek powierniczy otwarty w imieniu podmiotu wdrażającego oraz w imieniu instytucji zarządzającej lub oddzielny blok finansowy w ramach instytucji finansowej	Oddzielny blok finansowy
III. Określenie podmiotu wdrażającego instrument finansowy, o którym mowa w art. 38 ust. 1 lit. a), art. 38 ust. 4 lit. a), b) i c) rozporządzenia (UE) nr 1303/2013, oraz pośrednicy finansowi, o których mowa w art. 38 ust. 5 rozporządzenia (UE) nr 1303/2013 (art. 46 ust. 2 lit. c) rozporządzenia (UE) nr 1303/2013)		
11	Podmiot wdrażający instrument finansowy	
11.1	Rodzaj podmiotu wdrażającego zgodnie z art. 38 ust. 4 rozporządzenia (UE) nr 1303/2013: istniejący lub nowo utworzony podmiot prawny zajmujący się wdrażaniem instrumentów finansowych; Europejski Bank Inwestycyjny; Europejski Fundusz Inwestycyjny; międzynarodowa instytucja finansowa, w której państwo członkowskie posiada akcje lub udziały; instytucja finansowa z siedzibą w państwie członkowskim, dążąca do osiągnięcia celów interesu publicznego i pozostająca pod nadzorem instytucji publicznej; podmiot prawa publicznego lub prywatnego; instytucja zarządzająca bezpośrednio podejmująca zadania wdrożeniowe (tylko w przypadku pożyczek i gwarancji)	Podmiot prawa publicznego lub prywatnego
11.1.1	Nazwa podmiotu wdrażającego instrument finansowy	Fundusz Regionu Wałbrzyskiego
11.1.2	Oficjalny adres/miejsce prowadzenia działalności (nazwa państwa i miejscowości) podmiotu wdrażającego instrument finansowy	Polska/Wałbrzych
12	Procedura wyboru podmiotu wdrażającego instrument finansowy: udzielenie zamówienia publicznego; inna procedura	Inna procedura
12.1	Opis innej procedury wyboru podmiotu wdrażającego instrument finansowy	Przetarg nieograniczony nr: BZP/30/DIIF/2017 (2017/S 106-212803); nr Umowy Operacyjnej: 2/RPOP/3017/2017/II/DIIF/028
13	Data podpisania umowy o finansowaniu z podmiotem wdrażającym instrument finansowy	28/09/2017
IV. Łączna kwota wkładów z programu, w podziale na priorytety lub środki, wypłacona na rzecz instrumentu finansowego oraz poniesione koszty zarządzania lub uiszczono opłaty za zarządzanie (art. 46 ust. 2 lit. d) i e) rozporządzenia (UE) nr 1303/2013)		
14	Łączna kwota wkładów z programu zaangażowanych w ramach umowy o finansowaniu (w EUR)	3 160 342,22
14.1	w tym wkłady z EFSI (w EUR)	3 160 342,22
15	Łączna kwota wkładów z programu wypłaconych na rzecz instrumentu finansowego (w EUR)	395 042,78
15.1	w tym kwoty wkładów z EFSI (w EUR)	395 042,78
15.1.1	w tym EFRR (w EUR)	395 042,78
15.1.2	w tym Fundusz Spójności (w EUR)	0,00
15.1.3	w tym EFS (w EUR)	0,00

15.1.4	w tym EFRROW (w EUR)	0,00
15.1.5	w tym EFMR (w EUR)	0,00
15.2	w tym łączna kwota współfinansowania krajowego (w EUR)	0,00
15.2.1	w tym łączna kwota krajowego finansowania publicznego (w EUR)	0,00
15.2.2	w tym łączna kwota krajowego finansowania prywatnego (w EUR)	0,00
16	łączna kwota wkładów z programu wpłacanych na rzecz instrumentu finansowego w ramach Inicjatywy na rzecz zatrudnienia ludzi młodych (YEL) ¹ (w EUR)	0,00
17	łączna kwota kosztów zarządzania i opłat za zarządzanie wypłacona z wkładów z programu (w EUR)	0,00
17.1	w tym wynagrodzenie podstawowe (w EUR)	0,00
17.2	w tym wynagrodzenie oparte na wynikach (w EUR)	0,00
18	Skapitalizowane koszty zarządzania lub opłat za zarządzanie zgodnie z art. 42 ust. 2 rozporządzenia (UE) nr 1303/2013 (dotyczy wyłącznie sprawozdania końcowego) (w EUR)	-
19	Skapitalizowane dotacje na spłatę odsetek lub dotacje na opłaty gwarancyjne zgodnie z art. 42 ust. 1 lit. c) rozporządzenia (UE) nr 1303/2013 (dotyczy wyłącznie sprawozdania końcowego) (w EUR)	-
20	Kwota wkładów z programu przeznaczonych na inwestycje kontynuacyjne na rzecz ostatecznych odbiorców zgodnie z art. 42 ust. 3 rozporządzenia (UE) nr 1303/2013 (dotyczy wyłącznie sprawozdania końcowego) (w EUR)	-
21	Wkłady w postaci gruntów lub nieruchomości w instrument finansowy zgodnie z art. 37 ust. 10 rozporządzenia (UE) nr 1303/2013 (dotyczy wyłącznie sprawozdania końcowego) (w EUR)	-
V. Łączna kwota wsparcia wypłacona ostatecznym odbiorcom lub na wsparcie na rzecz ostatecznych odbiorców lub zaangażowanego przez instrument finansowy w ramach umów gwarancyjnych na inwestycje na rzecz ostatecznych odbiorców, w podziale na programy i priorytety lub środki (art. 46 ust. 2 lit. e) rozporządzenia (UE) nr 1303/2013)		
22	Nazwy poszczególnych produktów finansowych oferowanych przez instrument finansowy	Mała Pożyczka Inwestycyjna (MPI), Duża Pożyczka Inwestycyjna (DPI)
23	Data podpisania umowy o finansowaniu dla produktu finansowego	28/09/2017
24	łączna kwota wkładów z programu zaangażowanych w ramach umów pożyczki, umów gwarancyjnych, umów o produkty kapitałowe, quasi-kapitałowe lub inne produkty finansowe z ostatecznymi odbiorcami (w EUR)	4 514,78
24.1	w tym łączna kwota wkładów z EFSI (w EUR)	3 837,56
25	łączna kwota wkładów z programu wypłacona ostatecznym odbiorcom w formie pożyczek, mikropożyczek, kapitału lub innych produktów lub w przypadku gwarancji przeznaczona na pożyczki wypłacone ostatecznym odbiorcom, według produktów (w EUR)	4 514,78
25.1	w tym łączna kwota wkładów z EFSI (w EUR)	3 837,56
25.1.1	w tym EFRR (w EUR)	3 837,56
25.1.2	w tym Fundusz Spójności (w EUR)	0,00
25.1.3	w tym EFS (w EUR)	0,00
25.1.4	w tym EFRROW (w EUR)	0,00
25.1.5	w tym EFMR (w EUR)	0,00
25.2	w tym łączna kwota krajowego współfinansowania publicznego (w EUR)	0,00
25.3	w tym łączna kwota krajowego współfinansowania prywatnego (w EUR)	677,22
26	łączna wartość pożyczek faktycznie wypłaconych ostatecznym odbiorcom w odniesieniu do podpisanych umów gwarancyjnych (EUR)	-
27	Liczba umów pożyczki/umów gwarancyjnych/umów o produkty kapitałowe lub quasi-kapitałowe/umów o inne produkty finansowe podpisanych z ostatecznymi odbiorcami, według produktów	1
28	Liczba inwestycji w formie pożyczki/gwarancji/kapitału lub quasi-kapitału/innych produktów finansowych dokonanych u ostatecznych odbiorców, według produktów	1
29	Liczba ostatecznych odbiorców wspieranych za pomocą produktu finansowego	1
29.1	w tym duże przedsiębiorstwa	0
29.2	w tym MŚP	1
29.2.1	w tym mikroprzedsiębiorstwa	1
29.3	w tym osoby fizyczne	0
29.4	w tym inny rodzaj wspieranych ostatecznych odbiorców	0
29.4.1	opis innego rodzaju wspieranych ostatecznych odbiorców	-
VI. Funkcjonowanie instrumentu finansowego, w tym postęp w ustanawianiu i wyborze instytucji wdrażających instrument finansowy (w tym instytucji wdrażającej fundusz funduszy) (art. 46 ust. 2 lit. f) rozporządzenia (UE) nr 1303/2013)		
30	Data ukończenia oceny ex ante	-
31	Wybór podmiotów wdrażających instrument finansowy	
31.1	liczba rozpoczętych już procedur wyboru	-
31.2	liczba podpisanych już umów o finansowaniu	-
32	Informacja o tym, czy instrument finansowy nadal funkcjonował na koniec roku sprawozdawczego	Tak
32.1	Jeżeli instrument finansowy nie funkcjonował na koniec roku sprawozdawczego, data likwidacji	-
33	łączna liczba wypłaconych pożyczek, których spłata się opóźnia, lub łączna liczba gwarancji udzielonych i wykorzystanych w związku ze zwłoką w spłacie pożyczki	0
34	łączna kwota wypłaconych pożyczek, których spłata się opóźnia (w EUR), lub łączna kwota przeznaczona na gwarancje udzielone i wykorzystane w związku ze zwłoką w spłacie pożyczki (w EUR)	0,00

VII. Odsetki oraz inne zyski generowane ze wsparcia udzielanego z EFSI na rzecz instrumentu finansowego, środki programu zwrócone do instrumentów finansowych z inwestycji, zgodnie z art. 43 i 44, oraz wartość inwestycji kapitałowych w odniesieniu do poprzednich lat (art. 46 ust. 2 lit. g) i i) rozporządzenia (UE) nr 1303/2013)		
35	Odsetki oraz inne zyski generowane z płatności z EFSI na rzecz instrumentu finansowego (w EUR)	0,00
36	Kwoty zwrócone do instrumentu finansowego przypisane do wsparcia z EFSI do końca roku sprawozdawczego (w EUR)	0,00
36.1	w tym zwroty kapitału (w EUR)	0,00
36.2	w tym zyski oraz inne dochody (w EUR)	0,00
37	Kwoty zasobów ponownie wykorzystane, które zostały zwrócone do instrumentów finansowych i które można przypisać do EFSI	0,00
37.1	w tym kwoty wypłacone na preferencyjne wynagrodzenie inwestorów prywatnych lub publicznych działających zgodnie z zasadą gospodarki rynkowej, którzy zapewniają środki odpowiadające wsparciu z EFSI do instrumentu finansowego lub którzy współfinansują inwestycję na poziomie ostatecznych odbiorców (w EUR)	0,00
37.2	w tym kwoty wypłacone na refundację poniesionych kosztów zarządzania i opłat za zarządzanie instrumentem finansowym (w EUR)	0,00
VIII. Postępy w osiągnięciu spodziewanego efektu dźwigni z inwestycji dokonywanych w ramach instrumentu finansowego oraz wartość inwestycji i uczestnictwa (art. 46 ust. 2 lit. h) rozporządzenia (UE) nr 1303/2013)		
38	Łączna kwota innych wkładów, poza EFSI, pozyskanych przez instrument finansowy (EUR)	-
38.1	Łączna kwota innych wkładów, poza EFSI, zaangażowanych w ramach umowy o finansowaniu z podmiotem wdrażającym instrument finansowy (w EUR)	634 500,22
38.2	Łączna kwota innych wkładów, poza EFSI, wypłaconych na rzecz instrumentu finansowego (w EUR)	0,00
38.2.1	w tym wkłady publiczne (w EUR)	0,00
38.2.2	w tym wkłady prywatne (w EUR)	0,00
38.3	Łączna kwota innych wkładów, poza EFSI, uruchomionych na poziomie ostatecznych odbiorców (w EUR)	677,22
38.3.1	w tym wkłady publiczne (w EUR)	0,00
38.3.2	w tym wkłady prywatne (w EUR)	677,22
39	Spodziewany i osiągnięty efekt dźwigni w odniesieniu do umowy o finansowaniu	0,00
39.1	Spodziewany efekt dźwigni w przypadku pożyczki/gwarancji/inwestycji kapitałowej lub quasi-kapitałowej/innego produktu finansowego w odniesieniu do umowy o finansowaniu, według produktów	1,20
39.2	Osiągnięty efekt dźwigni na koniec roku sprawozdawczego w przypadku pożyczki/gwarancji/inwestycji kapitałowej lub quasi-kapitałowej/innego produktu finansowego, według produktów	1,09
40	Wartość inwestycji i udziałów w odniesieniu do poprzednich lat (w EUR)	0,00
IX. Wkład instrumentu finansowego w osiągnięciu wskaźników danego priorytetu lub środka (art. 46 ust. 2 lit. j) rozporządzenia (UE) nr 1303/2013)		
41	Wskaźnik produktu (kod i nazwa), w który wkład wnosi instrument finansowy	1. Liczba przedsiębiorstw otrzymujących wsparcie [<i>przedsiębiorstwa</i>] 2. Liczba przedsiębiorstw otrzymujących wsparcie finansowe inne niż dotacje [<i>przedsiębiorstwa</i>] 3. Inwestycje prywatne uzupełniające wsparcie publiczne dla przedsiębiorstw (inne niż dotacje) [<i>Euro</i>]
41.1	Wartość docelowa wskaźnika produktu	1. 80 przedsiębiorstw 2. 80 przedsiębiorstw 3. 634 500,22 Euro
41.2	Wartość osiągnięta przez instrument finansowy w odniesieniu do wartości docelowej wskaźnika produktu	1. 1,25% 2. 1,25% 3. 0,11%

¹ Uwzględnia się w szczególności alokację na YEI i odpowiadające jej wsparcie z EFS.

Działanie 1.1 - Konsorcjum: ECDF S.A-Lider, MEGA SONIC S.A-Uczestnik (029)

Lp.	Informacje wymagane w przypadku poszczególnych instrumentów finansowych	
I. Określenie programu i priorytetu lub środka, z których udzielane jest wsparcie z EFSI (art. 46 ust. 2 lit. a) rozporządzenia (UE) nr 1303/2013)		
1	Osie priorytetowe lub środki wspierające instrument finansowy, w tym fundusz funduszy, w ramach programu finansowanego z EFSI	
1.1	Odniesienia (numer i tytuł) do poszczególnych osi priorytetowych lub środków wspierających instrument finansowy w ramach programu finansowanego z EFSI	Oś priorytetowa 1 Innowacje w gospodarce
2	Nazwa funduszu (funduszy) EFSI wspierającego(-ych) instrument finansowy w ramach osi priorytetowej lub środka	EFRR
3	Cel(-e) tematyczny(-e), o którym(-ych) mowa w art. 9 akapit pierwszy rozporządzenia (UE) nr 1303/2013, wspierany(-e) z instrumentu finansowego	Cel Tematyczny 1 Wzmacnianie badań naukowych, rozwoju technologicznego i innowacji
4.	Inne programy finansowane z EFSI, z których pochodzą wkłady do instrumentu finansowego	
4.1	Numer CCI każdego innego programu finansowanego z EFSI, z którego pochodzą wkłady do instrumentu finansowego	-
II. Opis instrumentu finansowego i rozwiązania wdrożeniowe (art. 46 ust. 2 lit. b) rozporządzenia (UE) nr 1303/2013)		
5	Nazwa instrumentu finansowego	1.1 Innowacje w przedsiębiorstwach - Utworzenie przez beneficjenta Funduszu Funduszy, z którego wspierane będą instrumenty finansowe udzielające pożyczek / poręczeń ostatecznym odbiorcom w ramach przedmiotowego działania
6	Oficjalny adres/miejsce prowadzenia działalności instrumentu finansowego (nazwa państwa i miasta)	Polska/Warszawa
7	Rozwiązania wdrożeniowe	
7.1	Instrument finansowy ustanowiony na poziomie Unii, zarządzany bezpośrednio lub pośrednio przez Komisję, o którym mowa w art. 38 ust. 1 lit. a) rozporządzenia (UE) nr 1303/2013, wspierany z wkładów pochodzących z programu finansowanego z EFSI	Nie
7.1.1	Nazwa instrumentu finansowego ustanowionego na poziomie Unii	-
7.2	Instrument finansowy ustanowiony na poziomie krajowym, regionalnym, transnarodowym lub transgranicznym, zarządzany przez instytucję zarządzającą lub na jej odpowiedzialność, o którym mowa w art. 38 ust. 1 lit. b), wspierany z wkładów pochodzących z programu finansowanego z EFSI na podstawie art. 38 ust. 4 lit. a), b) i c) rozporządzenia (UE) nr 1303/2013	Instrument ustanowiony na poziomie regionalnym - powierzenie zadań wdrożeniowych
8	Rodzaj instrumentu finansowego	Fundusz funduszy
8.1	Instrumenty specjalnie zaprojektowane (ang. tailor-made) lub instrumenty finansowe spełniające standardowe warunki	Instrument specjalnie zaprojektowany
8.2	Instrument finansowy wdrażany poprzez fundusz funduszy lub bez funduszu funduszy	Instrument finansowy wdrażany przez fundusz funduszy
8.2.1	Nazwa funduszu funduszy utworzonego w celu wdrażania instrumentów finansowych	Fundusz funduszy zarządzany przez BGK w celu wdrażania IF w RPO WO 2014-2020
9	Rodzaj produktów zapewnianych przez instrument finansowy: pożyczki, mikropożyczki, gwarancje, inwestycje kapitałowe lub quasi-kapitałowe, inny produkt finansowy lub inne wsparcie połączone w ramach instrumentu finansowego zgodnie z art. 37 ust. 7 rozporządzenia (UE) nr 1303/2013	Pożyczki
9.1	Opis innego produktu finansowego	-
9.2	Inne wsparcie połączone w ramach instrumentu finansowego: dotacja, dotacja na spłatę odsetek, dotacja na opłaty gwarancyjne zgodnie z art. 37 ust. 7 rozporządzenia (UE) nr 1303/2013	-
10	Status prawny instrumentu finansowego zgodnie z art. 38 ust. 6 rozporządzenia (UE) nr 1303/2013 (wyłącznie w przypadku instrumentów finansowych, o których mowa w art. 38 ust. 1 lit. b)): rachunek powierniczy otwarty w imieniu podmiotu wdrażającego oraz w imieniu instytucji zarządzającej lub oddzielny blok finansowy w ramach instytucji finansowej	Oddzielny blok finansowy
III. Określenie podmiotu wdrażającego instrument finansowy, o którym mowa w art. 38 ust. 1 lit. a), art. 38 ust. 4 lit. a), b) i c) rozporządzenia (UE) nr 1303/2013, oraz pośrednicy finansowi, o których mowa w art. 38 ust. 5 rozporządzenia (UE) nr 1303/2013 (art. 46 ust. 2 lit. c) rozporządzenia (UE) nr 1303/2013)		
11	Podmiot wdrażający instrument finansowy	
11.1	Rodzaj podmiotu wdrażającego zgodnie z art. 38 ust. 4 rozporządzenia (UE) nr 1303/2013: istniejący lub nowo utworzony podmiot prawny zajmujący się wdrażaniem instrumentów finansowych; Europejski Bank Inwestycyjny; Europejski Fundusz Inwestycyjny; międzynarodowa instytucja finansowa, w której państwo członkowskie posiada akcje lub udziały; instytucja finansowa z siedzibą w państwie członkowskim, dążąca do osiągnięcia celów interesu publicznego i pozostająca pod nadzorem instytucji publicznej; podmiot prawa publicznego lub prywatnego; instytucja zarządzająca bezpośrednio podejmująca zadania wdrożeniowe (tylko w przypadku pożyczek i gwarancji)	Podmiot prawa publicznego lub prywatnego
11.1.1	Nazwa podmiotu wdrażającego instrument finansowy	Konsorcjum: ECDF S.A - Lider, NEGA SONIC S.A - Uczestnik
11.1.2	Oficjalny adres/miejsce prowadzenia działalności (nazwa państwa i miejscowości) podmiotu wdrażającego instrument finansowy	Polska/Poznań
12	Procedura wyboru podmiotu wdrażającego instrument finansowy: udzielenie zamówienia publicznego; inna procedura	Inna procedura
12.1	Opis innej procedury wyboru podmiotu wdrażającego instrument finansowy	Przetarg nieograniczony nr: BZP/30/DIIF/2017 (2017/S 106-212803); nr Umowy Operacyjnej: 2/RPOP/3017/2017/III/DIIF/029
13	Data podpisania umowy o finansowaniu z podmiotem wdrażającym instrument finansowy	27/09/2017
IV. Łączna kwota wkładów z programu, w podziale na priorytety lub środki, wypłacona na rzecz instrumentu finansowego oraz poniesione koszty zarządzania lub uiszczono opłaty za zarządzanie (art. 46 ust. 2 lit. d) i e) rozporządzenia (UE) nr 1303/2013)		
14	Łączna kwota wkładów z programu zaangażowanych w ramach umowy o finansowaniu (w EUR)	451 477,46
14.1	w tym wkłady z EFSI (w EUR)	451 477,46
15	Łączna kwota wkładów z programu wypłaconych na rzecz instrumentu finansowego (w EUR)	56 434,68
15.1	w tym kwoty wkładów z EFSI (w EUR)	56 434,68
15.1.1	w tym EFRR (w EUR)	56 434,68
15.1.2	w tym Fundusz Spójności (w EUR)	0,00
15.1.3	w tym EFS (w EUR)	0,00

15.1.4	w tym EFRROW (w EUR)	0,00
15.1.5	w tym EFMR (w EUR)	0,00
15.2	w tym łączna kwota współfinansowania krajowego (w EUR)	0,00
15.2.1	w tym łączna kwota krajowego finansowania publicznego (w EUR)	0,00
15.2.2	w tym łączna kwota krajowego finansowania prywatnego (w EUR)	0,00
16	łączna kwota wkładów z programu wpłacanych na rzecz instrumentu finansowego w ramach Inicjatywy na rzecz zatrudnienia ludzi młodych (YEI) ¹ (w EUR)	0,00
17	łączna kwota kosztów zarządzania i opłat za zarządzanie wypłacona z wkładów z programu (w EUR)	0,00
17.1	w tym wynagrodzenie podstawowe (w EUR)	0,00
17.2	w tym wynagrodzenie oparte na wynikach (w EUR)	0,00
18	Skapitalizowane koszty zarządzania lub opłat za zarządzanie zgodnie z art. 42 ust. 2 rozporządzenia (UE) nr 1303/2013 (dotyczy wyłącznie sprawozdania końcowego) (w EUR)	-
19	Skapitalizowane dotacje na spłatę odsetek lub dotacje na opłaty gwarancyjne zgodnie z art. 42 ust. 1 lit. c) rozporządzenia (UE) nr 1303/2013 (dotyczy wyłącznie sprawozdania końcowego) (w EUR)	-
20	Kwota wkładów z programu przeznaczonych na inwestycje kontynuacyjne na rzecz ostatecznych odbiorców zgodnie z art. 42 ust. 3 rozporządzenia (UE) nr 1303/2013 (dotyczy wyłącznie sprawozdania końcowego) (w EUR)	-
21	Wkłady w postaci gruntów lub nieruchomości w instrument finansowy zgodnie z art. 37 ust. 10 rozporządzenia (UE) nr 1303/2013 (dotyczy wyłącznie sprawozdania końcowego) (w EUR)	-
V. Łączna kwota wsparcia wypłacona ostatecznym odbiorcom lub na wsparcie na rzecz ostatecznych odbiorców lub zaangażowanego przez instrument finansowy w ramach umów gwarancyjnych na inwestycje na rzecz ostatecznych odbiorców, w podziale na programy i priorytety lub środki (art. 46 ust. 2 lit. e) rozporządzenia (UE) nr 1303/2013)		
22	Nazwy poszczególnych produktów finansowych oferowanych przez instrument finansowy	Mała Pożyczka Inwestycyjna (MPI)
23	Data podpisania umowy o finansowaniu dla produktu finansowego	27/09/2017
24	łączna kwota wkładów z programu zaangażowanych w ramach umów pożyczki, umów gwarancyjnych, umów o produkty kapitałowe, quasi-kapitałowe lub inne produkty finansowe z ostatecznymi odbiorcami (w EUR)	32 957,86
24.1	w tym łączna kwota wkładów z EFSI (w EUR)	28 014,18
25	łączna kwota wkładów z programu wypłacona ostatecznym odbiorcom w formie pożyczek, mikropożyczek, kapitału lub innych produktów lub w przypadku gwarancji przeznaczona na pożyczki wypłacone ostatecznym odbiorcom, według produktów (w EUR)	32 957,86
25.1	w tym łączna kwota wkładów z EFSI (w EUR)	28 014,18
25.1.1	w tym EFRR (w EUR)	28 014,18
25.1.2	w tym Fundusz Spójności (w EUR)	0,00
25.1.3	w tym EFS (w EUR)	0,00
25.1.4	w tym EFRROW (w EUR)	0,00
25.1.5	w tym EFMR (w EUR)	0,00
25.2	w tym łączna kwota krajowego współfinansowania publicznego (w EUR)	0,00
25.3	w tym łączna kwota krajowego współfinansowania prywatnego (w EUR)	4 943,68
26	łączna wartość pożyczek faktycznie wypłaconych ostatecznym odbiorcom w odniesieniu do podpisanych umów gwarancyjnych (EUR)	-
27	Liczba umów pożyczki/umów gwarancyjnych/umów o produkty kapitałowe lub quasi-kapitałowe/umów o inne produkty finansowe podpisanych z ostatecznymi odbiorcami, według produktów	1
28	Liczba inwestycji w formie pożyczki/gwarancji/kapitału lub quasi-kapitału/innych produktów finansowych dokonanych u ostatecznych odbiorców, według produktów	1
29	Liczba ostatecznych odbiorców wspieranych za pomocą produktu finansowego	1
29.1	w tym duże przedsiębiorstwa	0
29.2	w tym MŚP	1
29.2.1	w tym mikroprzedsiębiorstwa	1
29.3	w tym osoby fizyczne	0
29.4	w tym inny rodzaj wspieranych ostatecznych odbiorców	0
29.4.1	opis innego rodzaju wspieranych ostatecznych odbiorców	-
VI. Funkcjonowanie instrumentu finansowego, w tym postęp w ustanawianiu i wyborze instytucji wdrażających instrument finansowy (w tym instytucji wdrażającej fundusz funduszy) (art. 46 ust. 2 lit. f) rozporządzenia (UE) nr 1303/2013)		
30	Data ukończenia oceny ex ante	-
31	Wybór podmiotów wdrażających instrument finansowy	
31.1	liczba rozpoczętych już procedur wyboru	-
31.2	liczba podpisanych już umów o finansowaniu	-
32	Informacja o tym, czy instrument finansowy nadal funkcjonował na koniec roku sprawozdawczego	Tak
32.1	Jeżeli instrument finansowy nie funkcjonował na koniec roku sprawozdawczego, data likwidacji	-
33	łączna liczba wypłaconych pożyczek, których spłata się opóźnia, lub łączna liczba gwarancji udzielonych i wykorzystanych w związku ze zwłoką w spłacie pożyczki	0
34	łączna kwota wypłaconych pożyczek, których spłata się opóźnia (w EUR), lub łączna kwota przeznaczona na gwarancje udzielone i wykorzystane w związku ze zwłoką w spłacie pożyczki (w EUR)	0,00
VII. Odsetki oraz inne zyski generowane ze wsparcia udzielanego z EFSI na rzecz instrumentu finansowego, środki programu zwrócone do instrumentów finansowych z inwestycji, zgodnie z art. 43 i 44, oraz wartość inwestycji kapitałowych w odniesieniu do poprzednich lat (art. 46 ust. 2 lit. g) i i) rozporządzenia (UE) nr 1303/2013)		

35	Odsetki oraz inne zyski generowane z płatności z EFSI na rzecz instrumentu finansowego (w EUR)	40,22
36	Kwoty zwrócone do instrumentu finansowego przypisane do wsparcia z EFSI do końca roku sprawozdawczego (w EUR)	0,00
36.1	w tym zwroty kapitału (w EUR)	0,00
36.2	w tym zyski oraz inne dochody (w EUR)	0,00
37	Kwoty zasobów ponownie wykorzystane, które zostały zwrócone do instrumentów finansowych i które można przypisać do EFSI	0,00
37.1	w tym kwoty wypłacone na preferencyjne wynagrodzenie inwestorów prywatnych lub publicznych działających zgodnie z zasadą gospodarki rynkowej, którzy zapewniają środki odpowiadające wsparciu z EFSI do instrumentu finansowego lub którzy współfinansują inwestycję na poziomie ostatecznych odbiorców (w EUR)	0,00
37.2	w tym kwoty wypłacone na refundację poniesionych kosztów zarządzania i opłat za zarządzanie instrumentem finansowym (w EUR)	0,00
VIII. Postępy w osiągnięciu spodziewanego efektu dźwigni z inwestycji dokonywanych w ramach instrumentu finansowego oraz wartość inwestycji i uczestnictwa (art. 46 ust. 2 lit. h) rozporządzenia (UE) nr 1303/2013)		
38	Łączna kwota innych wkładów, poza EFSI, pozyskanych przez instrument finansowy (EUR)	-
38.1	Łączna kwota innych wkładów, poza EFSI, zaangażowanych w ramach umowy o finansowaniu z podmiotem wdrażającym instrument finansowy (w EUR)	79 672,49
38.2	Łączna kwota innych wkładów, poza EFSI, wypłaconych na rzecz instrumentu finansowego (w EUR)	0,00
38.2.1	w tym wkłady publiczne (w EUR)	0,00
38.2.2	w tym wkłady prywatne (w EUR)	0,00
38.3	Łączna kwota innych wkładów, poza EFSI, uruchomionych na poziomie ostatecznych odbiorców (w EUR)	4 943,68
38.3.1	w tym wkłady publiczne (w EUR)	0,00
38.3.2	w tym wkłady prywatne (w EUR)	4 943,68
39	Spodziewany i osiągnięty efekt dźwigni w odniesieniu do umowy o finansowaniu	0,00
39.1	Spodziewany efekt dźwigni w przypadku pożyczki/gwarancji/inwestycji kapitałowej lub quasi-kapitałowej/innego produktu finansowego w odniesieniu do umowy o finansowaniu, według produktów	1,18
39.2	Osiągnięty efekt dźwigni na koniec roku sprawozdawczego w przypadku pożyczki/gwarancji/inwestycji kapitałowej lub quasi-kapitałowej/innego produktu finansowego, według produktów	1,09
40	Wartość inwestycji i udziałów w odniesieniu do poprzednich lat (w EUR)	0,00
IX. Wkład instrumentu finansowego w osiągnięciu wskaźników danego priorytetu lub środka (art. 46 ust. 2 lit. j) rozporządzenia (UE) nr 1303/2013)		
41	Wskaźnik produktu (kod i nazwa), w który wkład wnosi instrument finansowy	1. Liczba przedsiębiorstw otrzymujących wsparcie [<i>przedsiębiorstwa</i>] 2. Liczba przedsiębiorstw otrzymujących wsparcie finansowe inne niż dotacje [<i>przedsiębiorstwa</i>] 3. Inwestycje prywatne uzupełniające wsparcie publiczne dla przedsiębiorstw (inne niż dotacje) [<i>Euro</i>]
41.1	Wartość docelowa wskaźnika produktu	1. 27 przedsiębiorstw 2. 27 przedsiębiorstw 3. 79 672,49 Euro
41.2	Wartość osiągnięta przez instrument finansowy w odniesieniu do wartości docelowej wskaźnika produktu	1. 3,7% 2. 3,7% 3. 6,2%

¹ Uwzględnia się w szczególności alokację na YEI i odpowiadające jej wsparcie z EFS.

Lp.	Informacje wymagane w przypadku poszczególnych instrumentów finansowych: Poddziałanie 2.1.1	
I. Określenie programu i priorytetu lub środka, z których udzielane jest wsparcie z EFSI (art. 46 ust. 2 lit. a) rozporządzenia (UE) nr 1303/2013)		
1	Osie priorytetowe lub środki wspierające instrument finansowy, w tym fundusz funduszy, w ramach programu finansowanego z EFSI	
1.1	Odniesienia (numer i tytuł) do poszczególnych osi priorytetowych lub środków wspierających instrument finansowy w ramach programu finansowanego z EFSI	Oś priorytetowa 2 Konkurencyjna gospodarka
2	Nazwa funduszu (funduszy) EFSI wspierającego(-ych) instrument finansowy w ramach osi priorytetowej lub środka	EFRR
3	Cell(-e) tematyczny(-e), o którym(-ych) mowa w art. 9 akapit pierwszy rozporządzenia (UE) nr 1303/2013, wspierany(-e) z instrumentu finansowego	Cel Tematyczny 3 Wzmacnianie konkurencyjności MSP
4.	Inne programy finansowane z EFSI, z których pochodzą wkłady do instrumentu finansowego	
4.1	Numer CCI każdego innego programu finansowanego z EFSI, z którego pochodzą wkłady do instrumentu finansowego	-
II. Opis instrumentu finansowego i rozwiązania wdrożeniowe (art. 46 ust. 2 lit. b) rozporządzenia (UE) nr 1303/2013)		
5	Nazwa instrumentu finansowego	2.1.1 Nowe produkty i usługi - Utworzenie przez beneficjenta Funduszu Funduszy, z którego wspierane będą instrumenty finansowe udzielające pożyczek / poręczeń ostatecznym odbiorcom w ramach przedmiotowego podziałania
6	Oficjalny adres/miejsce prowadzenia działalności instrumentu finansowego (nazwa państwa i miasta)	Polska/Warszawa
7	Rozwiązania wdrożeniowe	-
7.1	Instrument finansowy ustanowiony na poziomie Unii, zarządzany bezpośrednio lub pośrednio przez Komisję, o którym mowa w art. 38 ust. 1 lit. a) rozporządzenia (UE) nr 1303/2013, wspierany z wkładów pochodzących z programu finansowanego z EFSI	Nie
7.1.1	Nazwa instrumentu finansowego ustanowionego na poziomie Unii	-
7.2	Instrument finansowy ustanowiony na poziomie krajowym, regionalnym, transnarodowym lub transgranicznym, zarządzany przez instytucję zarządzającą lub na jej odpowiedzialność, o którym mowa w art. 38 ust. 1 lit. b), wspierany z wkładów pochodzących z programu finansowanego z EFSI na podstawie art. 38 ust. 4 lit. a), b) i c) rozporządzenia (UE) nr 1303/2013	Instrument ustanowiony na poziomie regionalnym - powierzenie zadań wdrożeniowych
8	Rodzaj instrumentu finansowego	Fundusz funduszy
8.1	Instrumenty specjalnie zaprojektowane (ang. tailor-made) lub instrumenty finansowe spełniające standardowe warunki	Instrument finansowy spełniający standardowe warunki
8.2	Instrument finansowy wdrażany poprzez fundusz funduszy lub bez funduszu funduszy	Instrument specjalnie zaprojektowany
8.2.1	Nazwa funduszu funduszy utworzonego w celu wdrażania instrumentów finansowych	Fundusz funduszy zarządzany przez BGK w celu wdrażania IF w RPO WO 2014-2020
9	Rodzaj produktów zapewnianych przez instrument finansowy: pożyczki, mikropożyczki, gwarancje, inwestycje kapitałowe lub quasi-kapitałowe, inny produkt finansowy lub inne wsparcie połączone w ramach instrumentu finansowego zgodnie z art. 37 ust. 7 rozporządzenia (UE) nr 1303/2013	Pożyczki i gwarancje
9.1	Opis innego produktu finansowego	-
9.2	Inne wsparcie połączone w ramach instrumentu finansowego: dotacja, dotacja na spłatę odsetek, dotacja na opłaty gwarancyjne zgodnie z art. 37 ust. 7 rozporządzenia (UE) nr 1303/2013	-
10	Status prawny instrumentu finansowego zgodnie z art. 38 ust. 6 rozporządzenia (UE) nr 1303/2013 (wyłącznie w przypadku instrumentów finansowych, o których mowa w art. 38 ust. 1 lit. b)): rachunek powierniczy otwarty w imieniu podmiotu wdrażającego oraz w imieniu instytucji zarządzającej lub oddzielny blok finansowy w ramach instytucji finansowej	Oddzielny blok finansowy
III. Określenie podmiotu wdrażającego instrument finansowy, o którym mowa w art. 38 ust. 1 lit. a), art. 38 ust. 4 lit. a), b) i c) rozporządzenia (UE) nr 1303/2013, oraz pośrednicy finansowi, o których mowa w art. 38 ust. 5 rozporządzenia (UE) nr 1303/2013 (art. 46 ust. 2 lit. c) rozporządzenia (UE) nr 1303/2013)		
11	Podmiot wdrażający instrument finansowy	-
11.1	Rodzaj podmiotu wdrażającego zgodnie z art. 38 ust. 4 rozporządzenia (UE) nr 1303/2013: istniejący lub nowo utworzony podmiot prawny zajmujący się wdrażaniem instrumentów finansowych; Europejski Bank Inwestycyjny; Europejski Fundusz Inwestycyjny; międzynarodowa instytucja finansowa, w której państwo członkowskie posiada akcje lub udziały; instytucja finansowa z siedzibą w państwie członkowskim, dążąca do osiągnięcia celów interesu publicznego i pozostająca pod nadzorem instytucji publicznej; podmiot prawa publicznego lub prywatnego; instytucja zarządzająca bezpośrednio podejmująca zadania wdrożeniowe (tylko w przypadku pożyczek i gwarancji)	Instytucja finansowa z siedzibą w państwie członkowskim, dążąca do osiągnięcia celów interesu publicznego i pozostająca pod nadzorem instytucji publicznej
11.1.1	Nazwa podmiotu wdrażającego instrument finansowy	Bank Gospodarstwa Krajowego
11.1.2	Oficjalny adres/miejsce prowadzenia działalności (nazwa państwa i miejscowości) podmiotu wdrażającego instrument finansowy	Polska/Warszawa
12	Procedura wyboru podmiotu wdrażającego instrument finansowy: udzielenie zamówienia publicznego; inna procedura	Inna procedura
12.1	Opis innej procedury wyboru podmiotu wdrażającego instrument finansowy	Projekt wybrany w ramach procedury pozakonkursowej
13	Data podpisania umowy o finansowaniu z podmiotem wdrażającym instrument finansowy	08/12/2016
IV. Łączna kwota wkładów z programu, w podziale na priorytety lub środki, wypłacona na rzecz instrumentu finansowego oraz poniesione koszty zarządzania lub uiszczono opłaty za zarządzanie (art. 46 ust. 2 lit. d) i e) rozporządzenia (UE) nr 1303/2013)		
14	Łączna kwota wkładów z programu zaangażowanych w ramach umowy o finansowaniu (w EUR)	29 100 000
14.1	w tym wkłady z EFSI (w EUR)	29 100 000
15	Łączna kwota wkładów z programu wypłaconych na rzecz instrumentu finansowego (w EUR)	7 275 000
15.1	w tym kwoty wkładów z EFSI (w EUR)	7 275 000
15.1.1	w tym EFRR (w EUR)	7 275 000
15.1.2	w tym Fundusz Spójności (w EUR)	0
15.1.3	w tym EFS (w EUR)	0

Lp.	Informacje wymagane w przypadku poszczególnych instrumentów finansowych: Poddziałanie 2.1.1	
15.1.4	w tym EFRROW (w EUR)	0
15.1.5	w tym EFMR (w EUR)	0
15.2	w tym łączna kwota współfinansowania krajowego (w EUR)	0
15.2.1	w tym łączna kwota krajowego finansowania publicznego (w EUR)	0
15.2.2	w tym łączna kwota krajowego finansowania prywatnego (w EUR)	0
16	łączna kwota wkładów z programu wpłacanych na rzecz instrumentu finansowego w ramach Inicjatywy na rzecz zatrudnienia ludzi młodych (YEI) ¹ (w EUR)	0
17	łączna kwota kosztów zarządzania i opłat za zarządzanie wypłacona z wkładów z programu (w EUR)	509 250
17.1	w tym wynagrodzenie podstawowe (w EUR)	509 250
17.2	w tym wynagrodzenie oparte na wynikach (w EUR)	0
18	Skapitalizowane koszty zarządzania lub opłat za zarządzanie zgodnie z art. 42 ust. 2 rozporządzenia (UE) nr 1303/2013 (dotyczy wyłącznie sprawozdania końcowego) (w EUR)	-
19	Skapitalizowane dotacje na spłatę odsetek lub dotacje na opłaty gwarancyjne zgodnie z art. 42 ust. 1 lit. c) rozporządzenia (UE) nr 1303/2013 (dotyczy wyłącznie sprawozdania końcowego) (w EUR)	-
20	Kwota wkładów z programu przeznaczonych na inwestycje kontynuacyjne na rzecz ostatecznych odbiorców zgodnie z art. 42 ust. 3 rozporządzenia (UE) nr 1303/2013 (dotyczy wyłącznie sprawozdania końcowego) (w EUR)	-
21	Wkłady w postaci gruntów lub nieruchomości w instrument finansowy zgodnie z art. 37 ust. 10 rozporządzenia (UE) nr 1303/2013 (dotyczy wyłącznie sprawozdania końcowego) (w EUR)	-
V. łączna kwota wsparcia wypłacona ostatecznym odbiorcom lub na wsparcie na rzecz ostatecznych odbiorców lub zaangażowanego przez instrument finansowy w ramach umów gwarancyjnych na inwestycje na rzecz ostatecznych odbiorców, w podziale na programy i priorytety lub środki (art. 46 ust. 2 lit. e) rozporządzenia (UE) nr 1303/2013)		
22	Nazwy poszczególnych produktów finansowych oferowanych przez instrument finansowy	-
23	Data podpisania umowy o finansowaniu dla produktu finansowego	-
24	łączna kwota wkładów z programu zaangażowanych w ramach umów pożyczki, umów gwarancyjnych, umów o produkty kapitałowe, quasi-kapitałowe lub inne produkty finansowe z ostatecznymi odbiorcami (w EUR)	-
24.1	w tym łączna kwota wkładów z EFSI (w EUR)	-
25	łączna kwota wkładów z programu wypłacona ostatecznym odbiorcom w formie pożyczek, mikropożyczek, kapitału lub innych produktów lub w przypadku gwarancji przeznaczona na pożyczki wypłacone ostatecznym odbiorcom, według produktów (w EUR)	-
25.1	w tym łączna kwota wkładów z EFSI (w EUR)	-
25.1.1	w tym EFRR (w EUR)	-
25.1.2	w tym Fundusz Spójności (w EUR)	-
25.1.3	w tym EFS (w EUR)	-
25.1.4	w tym EFRROW (w EUR)	-
25.1.5	w tym EFMR (w EUR)	-
25.2	w tym łączna kwota krajowego współfinansowania publicznego (w EUR)	-
25.3	w tym łączna kwota krajowego współfinansowania prywatnego (w EUR)	-
26	łączna wartość pożyczek faktycznie wypłaconych ostatecznym odbiorcom w odniesieniu do podpisanych umów gwarancyjnych (EUR)	-
27	Liczba umów pożyczki/umów gwarancyjnych/umów o produkty kapitałowe lub quasi-kapitałowe/umów o inne produkty finansowe podpisanych z ostatecznymi odbiorcami, według produktów	-
28	Liczba inwestycji w formie pożyczki/gwarancji/kapitału lub quasi-kapitału/innych produktów finansowych dokonanych u ostatecznych odbiorców, według produktów	-
29	Liczba ostatecznych odbiorców wspieranych za pomocą produktu finansowego	-
29.1	w tym duże przedsiębiorstwa	-
29.2	w tym MŚP	-
29.2.1	w tym mikroprzedsiębiorstwa	-
29.3	w tym osoby fizyczne	-
29.4	w tym inny rodzaj wspieranych ostatecznych odbiorców	-
29.4.1	opis innego rodzaju wspieranych ostatecznych odbiorców	-
VI. Funkcjonowanie instrumentu finansowego, w tym postęp w ustanawianiu i wyborze instytucji wdrażających instrument finansowy (w tym instytucji wdrażającej fundusz funduszy) (art. 46 ust. 2 lit. f) rozporządzenia (UE) nr 1303/2013)		
30	Data ukończenia oceny ex ante	10.10.2014
31	Wybór podmiotów wdrażających instrument finansowy	
31.1	liczba rozpoczętych już procedur wyboru	0
31.2	liczba podpisanych już umów o finansowaniu	1
32	Informacja o tym, czy instrument finansowy nadal funkcjonował na koniec roku sprawozdawczego	Tak
32.1	Jeżeli instrument finansowy nie funkcjonował na koniec roku sprawozdawczego, data likwidacji	-
33	łączna liczba wypłaconych pożyczek, których spłata się opóźnia, lub łączna liczba gwarancji udzielonych i wykorzystanych w związku ze zwłoką w spłacie pożyczki	-
34	łączna kwota wypłaconych pożyczek, których spłata się opóźnia (w EUR), lub łączna kwota przeznaczona na gwarancje udzielone i wykorzystane w związku ze zwłoką w spłacie pożyczki (w EUR)	-

Lp.	Informacje wymagane w przypadku poszczególnych instrumentów finansowych: Poddziałanie 2.1.1	
VII. Odsetki oraz inne zyski generowane ze wsparcia udzielanego z EFSI na rzecz instrumentu finansowego, środki programu zwrócone do instrumentów finansowych z inwestycji, zgodnie z art. 43 i 44, oraz wartość inwestycji kapitałowych w odniesieniu do poprzednich lat (art. 46 ust. 2 lit. g) i i) rozporządzenia (UE) nr 1303/2013)		
35	Odsetki oraz inne zyski generowane z płatności z EFSI na rzecz instrumentu finansowego (w EUR)	0
36	Kwoty zwrócone do instrumentu finansowego przypisane do wsparcia z EFSI do końca roku sprawozdawczego (w EUR)	0
36.1	w tym zwroty kapitału (w EUR)	0
36.2	w tym zyski oraz inne dochody (w EUR)	0
37	Kwoty zasobów ponownie wykorzystane, które zostały zwrócone do instrumentów finansowych i które można przypisać do EFSI	0
37.1	w tym kwoty wypłacone na preferencyjne wynagrodzenie inwestorów prywatnych lub publicznych działających zgodnie z zasadą gospodarki rynkowej, którzy zapewniają środki odpowiadające wsparciu z EFSI do instrumentu finansowego lub którzy współfinansują inwestycję na poziomie ostatecznych odbiorców (w EUR)	0
37.2	w tym kwoty wypłacone na refundację poniesionych kosztów zarządzania i opłat za zarządzanie instrumentem finansowym (w EUR)	0
VIII. Postępy w osiągnięciu spodziewanego efektu dźwigni z inwestycji dokonywanych w ramach instrumentu finansowego oraz wartość inwestycji i uczestnictwa (art. 46 ust. 2 lit. h) rozporządzenia (UE) nr 1303/2013)		
38	Łączna kwota innych wkładów, poza EFSI, pozyskanych przez instrument finansowy (EUR)	-
38.1	Łączna kwota innych wkładów, poza EFSI, zaangażowanych w ramach umowy o finansowaniu z podmiotem wdrażającym instrument finansowy (w EUR)	0
38.2	Łączna kwota innych wkładów, poza EFSI, wypłaconych na rzecz instrumentu finansowego (w EUR)	0
38.2.1	w tym wkłady publiczne (w EUR)	0
38.2.2	w tym wkłady prywatne (w EUR)	0
38.3	Łączna kwota innych wkładów, poza EFSI, uruchomionych na poziomie ostatecznych odbiorców (w EUR)	0
38.3.1	w tym wkłady publiczne (w EUR)	0
38.3.2	w tym wkłady prywatne (w EUR)	0
39	Spodziewany i osiągnięty efekt dźwigni w odniesieniu do umowy o finansowaniu	0
39.1	Spodziewany efekt dźwigni w przypadku pożyczki/gwarancji/inwestycji kapitałowej lub quasi-kapitałowej/innego produktu finansowego w odniesieniu do umowy o finansowaniu, według produktów	0
39.2	Osiągnięty efekt dźwigni na koniec roku sprawozdawczego w przypadku pożyczki/gwarancji/inwestycji kapitałowej lub quasi-kapitałowej/innego produktu finansowego, według produktów	0
40	Wartość inwestycji i udziałów w odniesieniu do poprzednich lat (w EUR)	0
IX. Wkład instrumentu finansowego w osiągnięciu wskaźników danego priorytetu lub środka (art. 46 ust. 2 lit. j) rozporządzenia (UE) nr 1303/2013)		
41	Wskaźnik produktu (kod i nazwa), w który wkład wnosi instrument finansowy	-
41.1	Wartość docelowa wskaźnika produktu	-
41.2	Wartość osiągnięta przez instrument finansowy w odniesieniu do wartości docelowej wskaźnika produktu	-

¹ Uwzględnia się w szczególności alokację na YEI i odpowiadające jej wsparcie z EFS.

Poddziałanie 2.1.1 - Konsorcjum: ECDF S.A-Lider, MEGA SONIC S.A-Uczestnik (021)

Informacje wymagane w przypadku poszczególnych instrumentów finansowych		
I. Określenie programu i priorytetu lub środka, z których udzielane jest wsparcie z EFSI (art. 46 ust. 2 lit. a) rozporządzenia (UE) nr 1303/2013)		
1	Osie priorytetowe lub środki wspierające instrument finansowy, w tym fundusz funduszy, w ramach programu finansowanego z EFSI	
1.1	Odniesienia (numer i tytuł) do poszczególnych osi priorytetowych lub środków wspierających instrument finansowy w ramach programu finansowanego z EFSI	Oś priorytetowa 2 Konkurencyjna gospodarka
2	Nazwa funduszu (funduszy) EFSI wspierającego(-ych) instrument finansowy w ramach osi priorytetowej lub środka	EFRR
3	Cel(-e) tematyczny(-e), o którym(-ych) mowa w art. 9 akapit pierwszy rozporządzenia (UE) nr 1303/2013, wspierany(-e) z instrumentu finansowego	Cel Tematyczny 3 Wzmacnianie konkurencyjności MSP
4.	Inne programy finansowane z EFSI, z których pochodzą wkłady do instrumentu finansowego	
4.1	Numer CCI każdego innego programu finansowanego z EFSI, z którego pochodzą wkłady do instrumentu finansowego	-
II. Opis instrumentu finansowego i rozwiązania wdrożeniowe (art. 46 ust. 2 lit. b) rozporządzenia (UE) nr 1303/2013)		
5	Nazwa instrumentu finansowego	2.1.1 Nowe produkty i usługi - Tworzenie przez beneficjenta Funduszu Funduszy, z którego wspierane będą instrumenty finansowe udzielające pożyczek / poręczeń ostatecznym odbiorcom w ramach przedmiotowego poddziałania
6	Oficjalny adres/miejsce prowadzenia działalności instrumentu finansowego (nazwa państwa i miasta)	Polska/Warszawa
7	Rozwiązania wdrożeniowe	
7.1	Instrument finansowy ustanowiony na poziomie Unii, zarządzany bezpośrednio lub pośrednio przez Komisję, o którym mowa w art. 38 ust. 1 lit. a) rozporządzenia (UE) nr 1303/2013, wspierany z wkładów pochodzących z programu finansowanego z EFSI	Nie
7.1.1	Nazwa instrumentu finansowego ustanowionego na poziomie Unii	-
7.2	Instrument finansowy ustanowiony na poziomie krajowym, regionalnym, transnarodowym lub transgranicznym, zarządzany przez instytucję zarządzającą lub na jej odpowiedzialność, o którym mowa w art. 38 ust. 1 lit. b), wspierany z wkładów pochodzących z programu finansowanego z EFSI na podstawie art. 38 ust. 4 lit. a), b) i c) rozporządzenia (UE) nr 1303/2013	Instrument ustanowiony na poziomie regionalnym - powierzenie zadań wdrożeniowych
8	Rodzaj instrumentu finansowego	Fundusz funduszy
8.1	Instrumenty specjalnie zaprojektowane (ang. tailor-made) lub instrumenty finansowe spełniające standardowe warunki	Instrument specjalnie zaprojektowany
8.2	Instrument finansowy wdrażany poprzez fundusz funduszy lub bez funduszu funduszy	Instrument finansowy wdrażany przez fundusz funduszy
8.2.1	Nazwa funduszu funduszy utworzonego w celu wdrażania instrumentów finansowych	Fundusz funduszy zarządzany przez BGK w celu wdrażania IF w RPO WO 2014-2020
9	Rodzaj produktów zapewnianych przez instrument finansowy: pożyczki, mikropożyczki, gwarancje, inwestycje kapitałowe lub quasi-kapitałowe, inny produkt finansowy lub inne wsparcie połączone w ramach instrumentu finansowego zgodnie z art. 37 ust. 7 rozporządzenia (UE) nr 1303/2013	Pożyczki
9.1	Opis innego produktu finansowego	-
9.2	Inne wsparcie połączone w ramach instrumentu finansowego: dotacja, dotacja na spłatę odsetek, dotacja na opłaty gwarancyjne zgodnie z art. 37 ust. 7 rozporządzenia (UE) nr 1303/2013	-
10	Status prawny instrumentu finansowego zgodnie z art. 38 ust. 6 rozporządzenia (UE) nr 1303/2013 (wyłącznie w przypadku instrumentów finansowych, o których mowa w art. 38 ust. 1 lit. b)): rachunek powierniczy otwarty w imieniu podmiotu wdrażającego oraz w imieniu instytucji zarządzającej lub oddzielny blok finansowy w ramach instytucji finansowej	Oddzielny blok finansowy
III. Określenie podmiotu wdrażającego instrument finansowy, o którym mowa w art. 38 ust. 1 lit. a), art. 38 ust. 4 lit. a), b) i c) rozporządzenia (UE) nr 1303/2013, oraz pośrednicy finansowi, o których mowa w art. 38 ust. 5 rozporządzenia (UE) nr 1303/2013 (art. 46 ust. 2 lit. c) rozporządzenia (UE) nr 1303/2013)		
11	Podmiot wdrażający instrument finansowy	
11.1	Rodzaj podmiotu wdrażającego zgodnie z art. 38 ust. 4 rozporządzenia (UE) nr 1303/2013: istniejący lub nowo utworzony podmiot prawny zajmujący się wdrażaniem instrumentów finansowych; Europejski Bank Inwestycyjny; Europejski Fundusz Inwestycyjny; międzynarodowa instytucja finansowa, w której państwo członkowskie posiada akcje lub udziały; instytucja finansowa z siedzibą w państwie członkowskim, dążąca do osiągnięcia celów interesu publicznego i pozostająca pod nadzorem instytucji publicznej; podmiot prawa publicznego lub prywatnego; instytucja zarządzająca bezpośrednio podejmująca zadania wdrożeniowe (tylko w przypadku pożyczek i gwarancji)	Podmiot prawa publicznego lub prywatnego
11.1.1	Nazwa podmiotu wdrażającego instrument finansowy	Konsorcjum: ECDF S.A - Lider, MEGA SONIC S.A - Uczestnik
11.1.2	Oficjalny adres/miejsce prowadzenia działalności (nazwa państwa i miejscowości) podmiotu wdrażającego instrument finansowy	Polska/Poznań
12	Procedura wyboru podmiotu wdrażającego instrument finansowy: udzielenie zamówienia publicznego; inna procedura	
12.1	Opis innej procedury wyboru podmiotu wdrażającego instrument finansowy	Przetarg nieograniczony nr: BZP/33/DIIF/2017 (2017/S 097-191898); nr Umowy Operacyjnej: 2/RPOP/3317/2017/I/DIF/021
13	Data podpisania umowy o finansowaniu z podmiotem wdrażającym instrument finansowy	25/09/2017
IV. Łączna kwota wkładów z programu, w podziale na priorytety lub środki, wypłacona na rzecz instrumentu finansowego oraz poniesione koszty zarządzania lub uiszczone opłaty za zarządzanie (art. 46 ust. 2 lit. d i e) rozporządzenia (UE) nr 1303/2013)		
14	Łączna kwota wkładów z programu zaangażowanych w ramach umowy o finansowaniu (w EUR)	3 160 342,22
14.1	w tym wkłady z EFSI (w EUR)	3 160 342,22
15	Łączna kwota wkładów z programu wypłaconych na rzecz instrumentu finansowego (w EUR)	366 825,44
15.1	w tym kwoty wkładów z EFSI (w EUR)	366 825,44
15.1.1	w tym EFRR (w EUR)	366 825,44
15.1.2	w tym Fundusz Spójności (w EUR)	0,00

15.1.3	w tym EFS (w EUR)	0,00
15.1.4	w tym EFRROW (w EUR)	0,00
15.1.5	w tym EFMR (w EUR)	0,00
15.2	w tym łączna kwota współfinansowania krajowego (w EUR)	0,00
15.2.1	w tym łączna kwota krajowego finansowania publicznego (w EUR)	0,00
15.2.2	w tym łączna kwota krajowego finansowania prywatnego (w EUR)	0,00
16	łączna kwota wkładów z programu wpłacanych na rzecz instrumentu finansowego w ramach Inicjatywy na rzecz zatrudnienia ludzi młodych (YEI) ¹ (w EUR)	0,00
17	łączna kwota kosztów zarządzania i opłat za zarządzanie wypłacona z wkładów z programu (w EUR)	0,00
17.1	w tym wynagrodzenie podstawowe (w EUR)	0,00
17.2	w tym wynagrodzenie oparte na wynikach (w EUR)	0,00
18	Skapitalizowane koszty zarządzania lub opłat za zarządzanie zgodnie z art. 42 ust. 2 rozporządzenia (UE) nr 1303/2013 (dotyczy wyłącznie sprawozdania końcowego) (w EUR)	-
19	Skapitalizowane dotacje na spłatę odsetek lub dotacje na opłaty gwarancyjne zgodnie z art. 42 ust. 1 lit. c) rozporządzenia (UE) nr 1303/2013 (dotyczy wyłącznie sprawozdania końcowego) (w EUR)	-
20	Kwota wkładów z programu przeznaczonych na inwestycje kontynuacyjne na rzecz ostatecznych odbiorców zgodnie z art. 42 ust. 3 rozporządzenia (UE) nr 1303/2013 (dotyczy wyłącznie sprawozdania końcowego) (w EUR)	-
21	Wkłady w postaci gruntów lub nieruchomości w instrument finansowy zgodnie z art. 37 ust. 10 rozporządzenia (UE) nr 1303/2013 (dotyczy wyłącznie sprawozdania końcowego) (w EUR)	-
V. łączna kwota wsparcia wypłacona ostatecznym odbiorcom lub na wsparcie na rzecz ostatecznych odbiorców lub zaangażowanego przez instrument finansowy w ramach umów gwarancyjnych na inwestycje na rzecz ostatecznych odbiorców, w podziale na programy i priorytety lub środki (art. 46 ust. 2 lit. e) rozporządzenia (UE) nr 1303/2013)		
22	Nazwy poszczególnych produktów finansowych oferowanych przez instrument finansowy	Mała Pożyczka Inwestycyjna (MPI), Duża Pożyczka Inwestycyjna (DPI)
23	Data podpisania umowy o finansowaniu dla produktu finansowego	25/09/2017
24	łączna kwota wkładów z programu zaangażowanych w ramach umów pożyczki, umów gwarancyjnych, umów o produkty kapitałowe, quasi-kapitałowe lub inne produkty finansowe z ostatecznymi odbiorcami (w EUR)	257 026,12
24.1	w tym łączna kwota wkładów z EFSI (w EUR)	213 331,68
25	łączna kwota wkładów z programu wypłacona ostatecznym odbiorcom w formie pożyczek, mikropożyczek, kapitału lub innych produktów lub w przypadku gwarancji przeznaczona na pożyczki wypłacone ostatecznym odbiorcom, według produktów (w EUR)	257 026,12
25.1	w tym łączna kwota wkładów z EFSI (w EUR)	213 331,68
25.1.1	w tym EFRR (w EUR)	213 331,68
25.1.2	w tym Fundusz Spójności (w EUR)	0,00
25.1.3	w tym EFS (w EUR)	0,00
25.1.4	w tym EFRROW (w EUR)	0,00
25.1.5	w tym EFMR (w EUR)	0,00
25.2	w tym łączna kwota krajowego współfinansowania publicznego (w EUR)	0,00
25.3	w tym łączna kwota krajowego współfinansowania prywatnego (w EUR)	43 694,44
26	łączna wartość pożyczek faktycznie wypłaconych ostatecznym odbiorcom w odniesieniu do podpisanych umów gwarancyjnych (EUR)	-
27	Liczba umów pożyczki/umów gwarancyjnych/umów o produkty kapitałowe lub quasi-kapitałowe/umów o inne produkty finansowe podpisanych z ostatecznymi odbiorcami, według produktów	1
28	Liczba inwestycji w formie pożyczki/gwarancji/kapitału lub quasi-kapitału/innych produktów finansowych dokonanych u ostatecznych odbiorców, według produktów	1
29	Liczba ostatecznych odbiorców wspieranych za pomocą produktu finansowego	1
29.1	w tym duże przedsiębiorstwa	0
29.2	w tym MŚP	1
29.2.1	w tym mikroprzedsiębiorstwa	1
29.3	w tym osoby fizyczne	0
29.4	w tym inny rodzaj wspieranych ostatecznych odbiorców	0
29.4.1	opis innego rodzaju wspieranych ostatecznych odbiorców	-
VI. Funkcjonowanie instrumentu finansowego, w tym postęp w ustanawianiu i wyborze instytucji wdrażających instrument finansowy (w tym instytucji wdrażającej fundusz funduszy) (art. 46 ust. 2 lit. f) rozporządzenia (UE) nr 1303/2013)		
30	Data ukończenia oceny ex ante	-
31	Wybór podmiotów wdrażających instrument finansowy	-
31.1	liczba rozpoczętych już procedur wyboru	-
31.2	liczba podpisanych już umów o finansowaniu	-
32	Informacja o tym, czy instrument finansowy nadal funkcjonował na koniec roku sprawozdawczego	Tak
32.1	Jeżeli instrument finansowy nie funkcjonował na koniec roku sprawozdawczego, data likwidacji	-
33	łączna liczba wypłaconych pożyczek, których spłata się opóźnia, lub łączna liczba gwarancji udzielonych i wykorzystanych w związku ze zwłoką w spłacie pożyczki	0
34	łączna kwota wypłaconych pożyczek, których spłata się opóźnia (w EUR), lub łączna kwota przeznaczona na gwarancje udzielone i wykorzystane w związku ze zwłoką w spłacie pożyczki (w EUR)	0,00

VII. Odsetki oraz inne zyski generowane ze wsparcia udzielanego z EFSI na rzecz instrumentu finansowego, środki programu zwrócone do instrumentów finansowych z inwestycji, zgodnie z art. 43 i 44, oraz wartość inwestycji kapitałowych w odniesieniu do poprzednich lat (art. 46 ust. 2 lit. g) i i) rozporządzenia (UE) nr 1303/2013)		
35	Odsetki oraz inne zyski generowane z płatności z EFSI na rzecz instrumentu finansowego (w EUR)	652,01
36	Kwoty zwrócone do instrumentu finansowego przypisane do wsparcia z EFSI do końca roku sprawozdawczego (w EUR)	377,65
36.1	w tym zwroty kapitału (w EUR)	0,00
36.2	w tym zyski oraz inne dochody (w EUR)	377,65
37	Kwoty zasobów ponownie wykorzystane, które zostały zwrócone do instrumentów finansowych i które można przypisać do EFSI	0,00
37.1	w tym kwoty wypłacone na preferencyjne wynagrodzenie inwestorów prywatnych lub publicznych działających zgodnie z zasadą gospodarki rynkowej, którzy zapewniają środki odpowiadające wsparciu z EFSI do instrumentu finansowego lub którzy współfinansują inwestycję na poziomie ostatecznych odbiorców (w EUR)	0,00
37.2	w tym kwoty wypłacone na refundację poniesionych kosztów zarządzania i opłat za zarządzanie instrumentem finansowym (w EUR)	0,00
VIII. Postępy w osiągnięciu spodziewanego efektu dźwigni z inwestycji dokonywanych w ramach instrumentu finansowego oraz wartość inwestycji i uczestnictwa (art. 46 ust. 2 lit. h) rozporządzenia (UE) nr 1303/2013)		
38	Łączna kwota innych wkładów, poza EFSI, pozyskanych przez instrument finansowy (EUR)	-
38.1	Łączna kwota innych wkładów, poza EFSI, zaangażowanych w ramach umowy o finansowaniu z podmiotem wdrażającym instrument finansowy (w EUR)	634 500,22
38.2	Łączna kwota innych wkładów, poza EFSI, wypłaconych na rzecz instrumentu finansowego (w EUR)	0,00
38.2.1	w tym wkłady publiczne (w EUR)	0,00
38.2.2	w tym wkłady prywatne (w EUR)	0,00
38.3	Łączna kwota innych wkładów, poza EFSI, uruchomionych na poziomie ostatecznych odbiorców (w EUR)	43 694,44
38.3.1	w tym wkłady publiczne (w EUR)	0,00
38.3.2	w tym wkłady prywatne (w EUR)	43 694,44
39	Spodziewany i osiągnięty efekt dźwigni w odniesieniu do umowy o finansowaniu	0,00
39.1	Spodziewany efekt dźwigni w przypadku pożyczki/gwarancji/inwestycji kapitałowej lub quasi-kapitałowej/innego produktu finansowego w odniesieniu do umowy o finansowaniu, według produktów	1,20
39.2	Osiągnięty efekt dźwigni na koniec roku sprawozdawczego w przypadku pożyczki/gwarancji/inwestycji kapitałowej lub quasi-kapitałowej/innego produktu finansowego, według produktów	1,20
40	Wartość inwestycji i udziałów w odniesieniu do poprzednich lat (w EUR)	0,00
IX. Wkład instrumentu finansowego w osiągnięciu wskaźników danego priorytetu lub środka (art. 46 ust. 2 lit. j) rozporządzenia (UE) nr 1303/2013)		
41	Wskaźnik produktu (kod i nazwa), w który wkład wnosi instrument finansowy	1. Liczba przedsiębiorstw otrzymujących wsparcie [<i>przedsiębiorstwa</i>] 2. Liczba przedsiębiorstw otrzymujących wsparcie finansowe inne niż dotacje [<i>przedsiębiorstwa</i>] 3. Inwestycje prywatne uzupełniające wsparcie publiczne dla przedsiębiorstw (inne niż dotacje) [<i>Euro</i>]
41.1	Wartość docelowa wskaźnika produktu	1. 70 przedsiębiorstw 2. 70 przedsiębiorstw 3. 634 500,22 Euro
41.2	Wartość osiągnięta przez instrument finansowy w odniesieniu do wartości docelowej wskaźnika produktu	1. 1,43% 2. 1,43% 3. 6,89%

¹ Uwzględnia się w szczególności alokację na YEI i odpowiadające jej wsparcie z EFS.

Poddziałanie 2.1.1 - Konsorcjum: FUNDACJA ROZWOJU ŚLĄSKA oraz CENTRUM ROZWOJU BIZNESU SP. Z O.O (022)

Lp.	Informacje wymagane w przypadku poszczególnych instrumentów finansowych	
I. Określenie programu i priorytetu lub środka, z których udzielane jest wsparcie z EFSI (art. 46 ust. 2 lit. a) rozporządzenia (UE) nr 1303/2013)		
1	Osie priorytetowe lub środki wspierające instrument finansowy, w tym fundusz funduszy, w ramach programu finansowanego z EFSI	
1.1	Odniesienia (numer i tytuł) do poszczególnych osi priorytetowych lub środków wspierających instrument finansowy w ramach programu finansowanego z EFSI	Oś priorytetowa 2 Konkurencyjna gospodarka
2	Nazwa funduszu (funduszy) EFSI wspierającego(-ych) instrument finansowy w ramach osi priorytetowej lub środka	EFRR
3	Cel(-e) tematyczny(-e), o którym(-ych) mowa w art. 9 akapit pierwszy rozporządzenia (UE) nr 1303/2013, wspierany(-e) z instrumentu finansowego	Cel Tematyczny 3 Wzmacnianie konkurencyjności MSP
4.	Inne programy finansowane z EFSI, z których pochodzą wkłady do instrumentu finansowego	
4.1	Numer CCI każdego innego programu finansowanego z EFSI, z którego pochodzą wkłady do instrumentu finansowego	-
II. Opis instrumentu finansowego i rozwiązania wdrożeniowe (art. 46 ust. 2 lit. b) rozporządzenia (UE) nr 1303/2013)		
5	Nazwa instrumentu finansowego	2.1.1 Nowe produkty i usługi - Utworzenie przez beneficjenta Funduszu Funduszy, z którego wspierane będą instrumenty finansowe udzielające pożyczek / poręczeń ostatecznym odbiorcom w ramach przedmiotowego poddziałania
6	Oficjalny adres/miejsce prowadzenia działalności instrumentu finansowego (nazwa państwa i miasta)	Polska/Warszawa
7	Rozwiązania wdrożeniowe	
7.1	Instrument finansowy ustanowiony na poziomie Unii, zarządzany bezpośrednio lub pośrednio przez Komisję, o którym mowa w art. 38 ust. 1 lit. a) rozporządzenia (UE) nr 1303/2013, wspierany z wkładów pochodzących z programu finansowanego z EFSI	Nie
7.1.1	Nazwa instrumentu finansowego ustanowionego na poziomie Unii	-
7.2	Instrument finansowy ustanowiony na poziomie krajowym, regionalnym, transnarodowym lub transgranicznym, zarządzany przez instytucję zarządzającą lub na jej odpowiedzialność, o którym mowa w art. 38 ust. 1 lit. b), wspierany z wkładów pochodzących z programu finansowanego z EFSI na podstawie art. 38 ust. 4 lit. a), b) i c) rozporządzenia (UE) nr 1303/2013	Instrument ustanowiony na poziomie regionalnym - powierzenie zadań wdrożeniowych
8	Rodzaj instrumentu finansowego	Fundusz funduszy
8.1	Instrumenty specjalnie zaprojektowane (ang. tailor-made) lub instrumenty finansowe spełniające standardowe warunki	Instrument specjalnie zaprojektowany
8.2	Instrument finansowy wdrażany poprzez fundusz funduszy lub bez funduszu funduszy	Instrument finansowy wdrażany przez fundusz funduszy
8.2.1	Nazwa funduszu funduszy utworzonego w celu wdrażania instrumentów finansowych	Fundusz funduszy zarządzany przez BGK w celu wdrażania IF w RPO WO 2014-2020
9	Rodzaj produktów zapewnianych przez instrument finansowy: pożyczki, mikropożyczki, gwarancje, inwestycje kapitałowe lub quasi-kapitałowe, inny produkt finansowy lub inne wsparcie połączone w ramach instrumentu finansowego zgodnie z art. 37 ust. 7 rozporządzenia (UE) nr 1303/2013	Pożyczki
9.1	Opis innego produktu finansowego	-
9.2	Inne wsparcie połączone w ramach instrumentu finansowego: dotacja, dotacja na spłatę odsetek, dotacja na opłaty gwarancyjne zgodnie z art. 37 ust. 7 rozporządzenia (UE) nr 1303/2013	-
10	Status prawny instrumentu finansowego zgodnie z art. 38 ust. 6 rozporządzenia (UE) nr 1303/2013 (wyłącznie w przypadku instrumentów finansowych, o których mowa w art. 38 ust. 1 lit. b)): rachunek powierniczy otwarty w imieniu podmiotu wdrażającego oraz w imieniu instytucji zarządzającej lub oddzielny blok finansowy w ramach instytucji finansowej	Oddzielny blok finansowy
III. Określenie podmiotu wdrażającego instrument finansowy, o którym mowa w art. 38 ust. 1 lit. a), art. 38 ust. 4 lit. a), b) i c) rozporządzenia (UE) nr 1303/2013, oraz pośrednicy finansowi, o których mowa w art. 38 ust. 5 rozporządzenia (UE) nr 1303/2013 (art. 46 ust. 2 lit. c) rozporządzenia (UE) nr 1303/2013)		
11	Podmiot wdrażający instrument finansowy	
11.1	Rodzaj podmiotu wdrażającego zgodnie z art. 38 ust. 4 rozporządzenia (UE) nr 1303/2013: istniejący lub nowo utworzony podmiot prawny zajmujący się wdrażaniem instrumentów finansowych; Europejski Bank Inwestycyjny; Europejski Fundusz Inwestycyjny; międzynarodowa instytucja finansowa, w której państwo członkowskie posiada akcje lub udziały; instytucja finansowa z siedzibą w państwie członkowskim, dążąca do osiągnięcia celów interesu publicznego i pozostająca pod nadzorem instytucji publicznej; podmiot prawa publicznego lub prywatnego; instytucja zarządzająca bezpośrednio podejmująca zadania wdrożeniowe (tylko w przypadku pożyczek i gwarancji)	Podmiot prawa publicznego lub prywatnego
11.1.1	Nazwa podmiotu wdrażającego instrument finansowy	Konsorcjum: Fundacja Rozwoju Śląska oraz Centrum Rozwoju Biznesu Sp. z o.o.
11.1.2	Oficjalny adres/miejsce prowadzenia działalności (nazwa państwa i miejscowości) podmiotu wdrażającego instrument finansowy	Polska/Opole
12	Procedura wyboru podmiotu wdrażającego instrument finansowy: udzielenie zamówienia publicznego; inna procedura	Inna procedura
12.1	Opis innej procedury wyboru podmiotu wdrażającego instrument finansowy	Przetarg nieograniczony: BZP/33/DIIF/2017 (2017/S 097-191898); nr Umowy Operacyjnej: 2/RPOP/3317/2017/II/DIF/022
13	Data podpisania umowy o finansowaniu z podmiotem wdrażającym instrument finansowy	25/09/2017
IV. Łączna kwota wkładów z programu, w podziale na priorytet lub środki, wypłacona na rzecz instrumentu finansowego oraz poniesione koszty zarządzania lub uiszczono opłaty za zarządzanie (art. 46 ust. 2 lit. d) i e) rozporządzenia (UE) nr 1303/2013)		
14	Łączna kwota wkładów z programu zaangażowanych w ramach umowy o finansowaniu (w EUR)	4 966 252,06
14.1	w tym wkłady z EFSI (w EUR)	4 966 252,06
15	Łączna kwota wkładów z programu wypłaconych na rzecz instrumentu finansowego (w EUR)	395 042,78
15.1	w tym kwoty wkładów z EFSI (w EUR)	395 042,78
15.1.1	w tym EFRR (w EUR)	395 042,78
15.1.2	w tym Fundusz Spójności (w EUR)	0,00

15.1.3	w tym EFS (w EUR)	0,00
15.1.4	w tym EFRROW (w EUR)	0,00
15.1.5	w tym EFMR (w EUR)	0,00
15.2	w tym łączna kwota współfinansowania krajowego (w EUR)	0,00
15.2.1	w tym łączna kwota krajowego finansowania publicznego (w EUR)	0,00
15.2.2	w tym łączna kwota krajowego finansowania prywatnego (w EUR)	0,00
16	łączna kwota wkładów z programu wpłacanych na rzecz instrumentu finansowego w ramach Inicjatywy na rzecz zatrudnienia ludzi młodych (YEL) ² (w EUR)	0,00
17	łączna kwota kosztów zarządzania i opłat za zarządzanie wypłacona z wkładów z programu (w EUR)	0,00
17.1	w tym wynagrodzenie podstawowe (w EUR)	0,00
17.2	w tym wynagrodzenie oparte na wynikach (w EUR)	0,00
18	Skapitalizowane koszty zarządzania lub opłat za zarządzanie zgodnie z art. 42 ust. 2 rozporządzenia (UE) nr 1303/2013 (dotyczy wyłącznie sprawozdania końcowego) (w EUR)	-
19	Skapitalizowane dotacje na spłatę odsetek lub dotacje na opłaty gwarancyjne zgodnie z art. 42 ust. 1 lit. c) rozporządzenia (UE) nr 1303/2013 (dotyczy wyłącznie sprawozdania końcowego) (w EUR)	-
20	Kwota wkładów z programu przeznaczonych na inwestycje kontynuacyjne na rzecz ostatecznych odbiorców zgodnie z art. 42 ust. 3 rozporządzenia (UE) nr 1303/2013 (dotyczy wyłącznie sprawozdania końcowego) (w EUR)	-
21	Wkłady w postaci gruntów lub nieruchomości w instrument finansowy zgodnie z art. 37 ust. 10 rozporządzenia (UE) nr 1303/2013 (dotyczy wyłącznie sprawozdania końcowego) (w EUR)	-
V. łączna kwota wsparcia wypłacona ostatecznym odbiorcom lub na wsparcie na rzecz ostatecznych odbiorców lub zaangażowanego przez instrument finansowy w ramach umów gwarancyjnych na inwestycje na rzecz ostatecznych odbiorców, w podziale na programy i priorytety lub środki (art. 46 ust. 2 lit. e) rozporządzenia (UE) nr 1303/2013)		
22	Nazwy poszczególnych produktów finansowych oferowanych przez instrument finansowy	Mała Pożyczka Inwestycyjna (MPI), Duża Pożyczka Inwestycyjna (DPI)
23	Data podpisania umowy o finansowaniu dla produktu finansowego	25/09/2017
24	łączna kwota wkładów z programu zaangażowanych w ramach umów pożyczki, umów gwarancyjnych, umów o produkty kapitałowe, quasi-kapitałowe lub inne produkty finansowe z ostatecznymi odbiorcami (w EUR)	459 713,99
24.1	w tym łączna kwota wkładów z EFSI (w EUR)	383 686,99
25	łączna kwota wkładów z programu wypłacona ostatecznym odbiorcom w formie pożyczek, mikropożyczek, kapitału lub innych produktów lub w przypadku gwarancji przeznaczona na pożyczki wypłacone ostatecznym odbiorcom, według produktów (w EUR)	425 853,18
25.1	w tym łączna kwota wkładów z EFSI (w EUR)	354 905,31
25.1.1	w tym EFRR (w EUR)	354 905,31
25.1.2	w tym Fundusz Spójności (w EUR)	0,00
25.1.3	w tym EFS (w EUR)	0,00
25.1.4	w tym EFRROW (w EUR)	0,00
25.1.5	w tym EFMR (w EUR)	0,00
25.2	w tym łączna kwota krajowego współfinansowania publicznego (w EUR)	0,00
25.3	w tym łączna kwota krajowego współfinansowania prywatnego (w EUR)	70 947,87
26	łączna wartość pożyczek faktycznie wypłaconych ostatecznym odbiorcom w odniesieniu do podpisanych umów gwarancyjnych (EUR)	-
27	Liczba umów pożyczki/umów gwarancyjnych/umów o produkty kapitałowe lub quasi-kapitałowe/umów o inne produkty finansowe podpisanych z ostatecznymi odbiorcami, według produktów	13
28	Liczba inwestycji w formie pożyczki/gwarancji/kapitału lub quasi-kapitału/innych produktów finansowych dokonanych u ostatecznych odbiorców, według produktów	12
29	Liczba ostatecznych odbiorców wspieranych za pomocą produktu finansowego	12
29.1	w tym duże przedsiębiorstwa	0
29.2	w tym MŚP	12
29.2.1	w tym mikroprzedsiębiorstwa	12
29.3	w tym osoby fizyczne	0
29.4	w tym inny rodzaj wspieranych ostatecznych odbiorców	0
29.4.1	opis innego rodzaju wspieranych ostatecznych odbiorców	-
VI. Funkcjonowanie instrumentu finansowego, w tym postęp w ustanawianiu i wyborze instytucji wdrażających instrument finansowy (w tym instytucji wdrażającej fundusz funduszy) (art. 46 ust. 2 lit. f) rozporządzenia (UE) nr 1303/2013)		
30	Data ukończenia oceny ex ante	-
31	Wybór podmiotów wdrażających instrument finansowy	
31.1	liczba rozpoczętych już procedur wyboru	-
31.2	liczba podpisanych już umów o finansowaniu	-
32	Informacja o tym, czy instrument finansowy nadal funkcjonował na koniec roku sprawozdawczego	Tak
32.1	Jeżeli instrument finansowy nie funkcjonował na koniec roku sprawozdawczego, data likwidacji	-
33	łączna liczba wypłaconych pożyczek, których spłata się opóźnia, lub łączna liczba gwarancji udzielonych i wykorzystanych w związku ze zwłoką w spłacie pożyczki	0
34	łączna kwota wypłaconych pożyczek, których spłata się opóźnia (w EUR), lub łączna kwota przeznaczona na gwarancje udzielone i wykorzystane w związku ze zwłoką w spłacie pożyczki (w EUR)	0,00

VII. Odsetki oraz inne zyski generowane ze wsparcia udzielanego z EFSI na rzecz instrumentu finansowego, środki programu zwrócone do instrumentów finansowych z inwestycji, zgodnie z art. 43 i 44, oraz wartość inwestycji kapitałowych w odniesieniu do poprzednich lat (art. 46 ust. 2 lit. g) i i) rozporządzenia (UE) nr 1303/2013)		
35	Odsetki oraz inne zyski generowane z płatności z EFSI na rzecz instrumentu finansowego (w EUR)	390,85
36	Kwoty zwrócone do instrumentu finansowego przypisane do wsparcia z EFSI do końca roku sprawozdawczego (w EUR)	0,00
36.1	w tym zwroty kapitału (w EUR)	0,00
36.2	w tym zyski oraz inne dochody (w EUR)	0,00
37	Kwoty zasobów ponownie wykorzystane, które zostały zwrócone do instrumentów finansowych i które można przypisać do EFSI	0,00
37.1	w tym kwoty wypłacone na preferencyjne wynagrodzenie inwestorów prywatnych lub publicznych działających zgodnie z zasadą gospodarki rynkowej, którzy zapewniają środki odpowiadające wsparciu z EFSI do instrumentu finansowego lub którzy współfinansują inwestycję na poziomie ostatecznych odbiorców (w EUR)	0,00
37.2	w tym kwoty wypłacone na refundację poniesionych kosztów zarządzania i opłat za zarządzanie instrumentem finansowym (w EUR)	0,00
VIII. Postępy w osiągnięciu spodziewanego efektu dźwigni z inwestycji dokonywanych w ramach instrumentu finansowego oraz wartość inwestycji i uczestnictwa (art. 46 ust. 2 lit. h) rozporządzenia (UE) nr 1303/2013)		
38	Łączna kwota innych wkładów, poza EFSI, pozyskanych przez instrument finansowy (EUR)	-
38.1	Łączna kwota innych wkładów, poza EFSI, zaangażowanych w ramach umowy o finansowaniu z podmiotem wdrażającym instrument finansowy (w EUR)	991 586,57
38.2	Łączna kwota innych wkładów, poza EFSI, wypłaconych na rzecz instrumentu finansowego (w EUR)	0,00
38.2.1	w tym wkłady publiczne (w EUR)	0,00
38.2.2	w tym wkłady prywatne (w EUR)	0,00
38.3	Łączna kwota innych wkładów, poza EFSI, uruchomionych na poziomie ostatecznych odbiorców (w EUR)	70 947,87
38.3.1	w tym wkłady publiczne (w EUR)	0,00
38.3.2	w tym wkłady prywatne (w EUR)	70 947,87
39	Spodziewany i osiągnięty efekt dźwigni w odniesieniu do umowy o finansowaniu	0,00
39.1	Spodziewany efekt dźwigni w przypadku pożyczki/gwarancji/inwestycji kapitałowej lub quasi-kapitałowej/innego produktu finansowego w odniesieniu do umowy o finansowaniu, według produktów	1,20
39.2	Osiągnięty efekt dźwigni na koniec roku sprawozdawczego w przypadku pożyczki/gwarancji/inwestycji kapitałowej lub quasi-kapitałowej/innego produktu finansowego, według produktów	1,20
40	Wartość inwestycji i udziałów w odniesieniu do poprzednich lat (w EUR)	0,00
IX. Wkład instrumentu finansowego w osiągnięciu wskaźników danego priorytetu lub środka (art. 46 ust. 2 lit. j) rozporządzenia (UE) nr 1303/2013)		
41	Wskaźnik produktu (kod i nazwa), w który wkład wnosi instrument finansowy	1. Liczba przedsiębiorstw otrzymujących wsparcie [przedsiębiorstwa] 2. Liczba przedsiębiorstw otrzymujących wsparcie finansowe inne niż dotacje [przedsiębiorstwa] 3. Inwestycje prywatne uzupełniające wsparcie publiczne dla przedsiębiorstw (inne niż dotacje) [Euro]
41.1	Wartość docelowa wskaźnika produktu	1. 119 przedsiębiorstw 2. 119 przedsiębiorstw 3. 991 586,57 Euro
41.2	Wartość osiągnięta przez instrument finansowy w odniesieniu do wartości docelowej wskaźnika produktu	1. 10,08% 2. 10,08% 3. 7,15%

¹ Uwzględnia się w szczególności alokację na YEI i odpowiadające jej wsparcie z EFS.

Poddziałanie 2.1.1 - TOWARZYSTWO INWESTYCJI SPOŁECZNO-EKONOMICZNYCH S.A (023)

Lp.	Informacje wymagane w przypadku poszczególnych instrumentów finansowych	
I. Określenie programu i priorytetu lub środka, z których udzielane jest wsparcie z EFSI (art. 46 ust. 2 lit. a) rozporządzenia (UE) nr 1303/2013)		
1	Osie priorytetowe lub środki wspierające instrument finansowy, w tym fundusz funduszy, w ramach programu finansowanego z EFSI	
1.1	Odniesienia (numer i tytuł) do poszczególnych osi priorytetowych lub środków wspierających instrument finansowy w ramach programu finansowanego z EFSI	Oś priorytetowa 2 Konkurencyjna gospodarka
2	Nazwa funduszu (funduszy) EFSI wspierającego(-ych) instrument finansowy w ramach osi priorytetowej lub środka	EFRR
3	Cel(-e) tematyczny(-e), o którym(-ych) mowa w art. 9 akapit pierwszy rozporządzenia (UE) nr 1303/2013, wspierany(-e) z instrumentu finansowego	Cel Tematyczny 3 Wzmacnianie konkurencyjności MSP
4	Inne programy finansowane z EFSI, z których pochodzą wkłady do instrumentu finansowego	
4.1	Numer CCI każdego innego programu finansowanego z EFSI, z którego pochodzą wkłady do instrumentu finansowego	-
II. Opis instrumentu finansowego i rozwiązania wdrożeniowe (art. 46 ust. 2 lit. b) rozporządzenia (UE) nr 1303/2013)		
5	Nazwa instrumentu finansowego	2.1.1 Nowe produkty i usługi - Utworzenie przez beneficjenta Funduszu Funduszy, z którego wspierane będą instrumenty finansowe udzielające pożyczek / poręczeń ostatecznym odbiorcom w ramach przedmiotowego podziałania
6	Oficjalny adres/miejsce prowadzenia działalności instrumentu finansowego (nazwa państwa i miasta)	Polska/Warszawa
7	Rozwiązania wdrożeniowe	
7.1	Instrument finansowy ustanowiony na poziomie Unii, zarządzany bezpośrednio lub pośrednio przez Komisję, o którym mowa w art. 38 ust. 1 lit. a) rozporządzenia (UE) nr 1303/2013, wspierany z wkładów pochodzących z programu finansowanego z EFSI	Nie
7.1.1	Nazwa instrumentu finansowego ustanowionego na poziomie Unii	-
7.2	Instrument finansowy ustanowiony na poziomie krajowym, regionalnym, transnarodowym lub transgranicznym, zarządzany przez instytucję zarządzającą lub na jej odpowiedzialność, o którym mowa w art. 38 ust. 1 lit. b), wspierany z wkładów pochodzących z programu finansowanego z EFSI na podstawie art. 38 ust. 4 lit. a), b) i c) rozporządzenia (UE) nr 1303/2013	Instrument ustanowiony na poziomie regionalnym - powierzenie zadań wdrożeniowych
8	Rodzaj instrumentu finansowego	Fundusz funduszy
8.1	Instrumenty specjalnie zaprojektowane (ang. tailor-made) lub instrumenty finansowe spełniające standardowe warunki	Instrument specjalnie zaprojektowany
8.2	Instrument finansowy wdrażany poprzez fundusz funduszy lub bez funduszu funduszy	Instrument finansowy wdrażany przez fundusz funduszy
8.2.1	Nazwa funduszu funduszy utworzonego w celu wdrażania instrumentów finansowych	Fundusz funduszy zarządzany przez BGK w celu wdrażania IF w RPO WO 2014-2020
9	Rodzaj produktów zapewnianych przez instrument finansowy: pożyczki, mikropożyczki, gwarancje, inwestycje kapitałowe lub quasi-kapitałowe, inny produkt finansowy lub inne wsparcie połączone w ramach instrumentu finansowego zgodnie z art. 37 ust. 7 rozporządzenia (UE) nr 1303/2013	Pożyczki
9.1	Opis innego produktu finansowego	-
9.2	Inne wsparcie połączone w ramach instrumentu finansowego: dotacja, dotacja na spłatę odsetek, dotacja na opłaty gwarancyjne zgodnie z art. 37 ust. 7 rozporządzenia (UE) nr 1303/2013	-
10	Status prawny instrumentu finansowego zgodnie z art. 38 ust. 6 rozporządzenia (UE) nr 1303/2013 (wyłącznie w przypadku instrumentów finansowych, o których mowa w art. 38 ust. 1 lit. b)): rachunek powierniczy otwarty w imieniu podmiotu wdrażającego oraz w imieniu instytucji zarządzającej lub oddzielny blok finansowy w ramach instytucji finansowej	Oddzielny blok finansowy
III. Określenie podmiotu wdrażającego instrument finansowy, o którym mowa w art. 38 ust. 1 lit. a), art. 38 ust. 4 lit. a), b) i c) rozporządzenia (UE) nr 1303/2013, oraz pośrednicy finansowi, o których mowa w art. 38 ust. 5 rozporządzenia (UE) nr 1303/2013 (art. 46 ust. 2 lit. c) rozporządzenia (UE) nr 1303/2013)		
11	Podmiot wdrażający instrument finansowy	
11.1	Rodzaj podmiotu wdrażającego zgodnie z art. 38 ust. 4 rozporządzenia (UE) nr 1303/2013: istniejący lub nowo utworzony podmiot prawny zajmujący się wdrażaniem instrumentów finansowych; Europejski Bank Inwestycyjny; Europejski Fundusz Inwestycyjny; międzynarodowa instytucja finansowa, w której państwo członkowskie posiada akcje lub udziały; instytucja finansowa z siedzibą w państwie członkowskim, dążąca do osiągnięcia celów interesu publicznego i pozostająca pod nadzorem instytucji publicznej; podmiot prawa publicznego lub prywatnego; instytucja zarządzająca bezpośrednio podejmująca zadania wdrożeniowe (tylko w przypadku pożyczek i gwarancji)	Podmiot prawa publicznego lub prywatnego
11.1.1	Nazwa podmiotu wdrażającego instrument finansowy	Towarzystwo Inwestycji Społeczno-Ekonomicznych S.A
11.1.2	Oficjalny adres/miejsce prowadzenia działalności (nazwa państwa i miejscowości) podmiotu wdrażającego instrument finansowy	Polska/Warszawa
12	Procedura wyboru podmiotu wdrażającego instrument finansowy: udzielenie zamówienia publicznego; inna procedura	
12.1	Opis innej procedury wyboru podmiotu wdrażającego instrument finansowy	Przetarg nieograniczony nr: BZP/33/DIIF/2017 (2017/S 097-191898); nr Umowy Operacyjnej: 2/RPOP/3317/2017/III/DIF/023
13	Data podpisania umowy o finansowaniu z podmiotem wdrażającym instrument finansowy	25/09/2017
IV. Łączna kwota wkładów z programu, w podziale na priorytety lub środki, wypłacona na rzecz instrumentu finansowego oraz poniesione koszty zarządzania lub uiszczono opłaty za zarządzanie (art. 46 ust. 2 lit. d) i e) rozporządzenia (UE) nr 1303/2013)		
14	Łączna kwota wkładów z programu zaangażowanych w ramach umowy o finansowaniu (w EUR)	2 257 387,30
14.1	w tym wkłady z EFSI (w EUR)	2 257 387,30
15	Łączna kwota wkładów z programu wypłaconych na rzecz instrumentu finansowego (w EUR)	169 304,05
15.1	w tym kwoty wkładów z EFSI (w EUR)	169 304,05
15.1.1	w tym EFRR (w EUR)	169 304,05
15.1.2	w tym Fundusz Spójności (w EUR)	0,00

15.1.3	w tym EFS (w EUR)	0,00
15.1.4	w tym EFRROW (w EUR)	0,00
15.1.5	w tym EFMR (w EUR)	0,00
15.2	w tym łączna kwota współfinansowania krajowego (w EUR)	0,00
15.2.1	w tym łączna kwota krajowego finansowania publicznego (w EUR)	0,00
15.2.2	w tym łączna kwota krajowego finansowania prywatnego (w EUR)	0,00
16	łączna kwota wkładów z programu wpłacanych na rzecz instrumentu finansowego w ramach Inicjatywy na rzecz zatrudnienia ludzi młodych (YEI) ² (w EUR)	0,00
17	łączna kwota kosztów zarządzania i opłat za zarządzanie wypłacona z wkładów z programu (w EUR)	0,00
17.1	w tym wynagrodzenie podstawowe (w EUR)	0,00
17.2	w tym wynagrodzenie oparte na wynikach (w EUR)	0,00
18	Skapitalizowane koszty zarządzania lub opłat za zarządzanie zgodnie z art. 42 ust. 2 rozporządzenia (UE) nr 1303/2013 (dotyczy wyłącznie sprawozdania końcowego) (w EUR)	-
19	Skapitalizowane dotacje na spłatę odsetek lub dotacje na opłaty gwarancyjne zgodnie z art. 42 ust. 1 lit. c) rozporządzenia (UE) nr 1303/2013 (dotyczy wyłącznie sprawozdania końcowego) (w EUR)	-
20	Kwota wkładów z programu przeznaczonych na inwestycje kontynuacyjne na rzecz ostatecznych odbiorców zgodnie z art. 42 ust. 3 rozporządzenia (UE) nr 1303/2013 (dotyczy wyłącznie sprawozdania końcowego) (w EUR)	-
21	Wkłady w postaci gruntów lub nieruchomości w instrument finansowy zgodnie z art. 37 ust. 10 rozporządzenia (UE) nr 1303/2013 (dotyczy wyłącznie sprawozdania końcowego) (w EUR)	-
V. łączna kwota wsparcia wypłacona ostatecznym odbiorcom lub na wsparcie na rzecz ostatecznych odbiorców lub zaangażowanego przez instrument finansowy w ramach umów gwarancyjnych na inwestycje na rzecz ostatecznych odbiorców, w podziale na programy i priorytety lub środki (art. 46 ust. 2 lit. e) rozporządzenia (UE) nr 1303/2013)		
22	Nazwy poszczególnych produktów finansowych oferowanych przez instrument finansowy	Duża Pożyczka Inwestycyjna (DPI)
23	Data podpisania umowy o finansowaniu dla produktu finansowego	25/09/2017
24	łączna kwota wkładów z programu zaangażowanych w ramach umów pożyczki, umów gwarancyjnych, umów o produkty kapitałowe, quasi-kapitałowe lub inne produkty finansowe z ostatecznymi odbiorcami (w EUR)	112 869,36
24.1	w tym łączna kwota wkładów z EFSI (w EUR)	93 681,57
25	łączna kwota wkładów z programu wypłacona ostatecznym odbiorcom w formie pożyczek, mikropożyczek, kapitału lub innych produktów lub w przypadku gwarancji przeznaczona na pożyczki wypłacone ostatecznym odbiorcom, według produktów (w EUR)	112 869,36
25.1	w tym łączna kwota wkładów z EFSI (w EUR)	93 681,57
25.1.1	w tym EFRR (w EUR)	93 681,57
25.1.2	w tym Fundusz Spójności (w EUR)	0,00
25.1.3	w tym EFS (w EUR)	0,00
25.1.4	w tym EFRROW (w EUR)	0,00
25.1.5	w tym EFMR (w EUR)	0,00
25.2	w tym łączna kwota krajowego współfinansowania publicznego (w EUR)	0,00
25.3	w tym łączna kwota krajowego współfinansowania prywatnego (w EUR)	19 187,79
26	łączna wartość pożyczek faktycznie wypłaconych ostatecznym odbiorcom w odniesieniu do podpisanych umów gwarancyjnych (EUR)	-
27	Liczba umów pożyczki/umów gwarancyjnych/umów o produkty kapitałowe lub quasi-kapitałowe/umów o inne produkty finansowe podpisanych z ostatecznymi odbiorcami, według produktów	1
28	Liczba inwestycji w formie pożyczki/gwarancji/kapitału lub quasi-kapitału/innych produktów finansowych dokonanych u ostatecznych odbiorców, według produktów	1
29	Liczba ostatecznych odbiorców wspieranych za pomocą produktu finansowego	1
29.1	w tym duże przedsiębiorstwa	0
29.2	w tym MŚP	1
29.2.1	w tym mikroprzedsiębiorstwa	0
29.3	w tym osoby fizyczne	0
29.4	w tym inny rodzaj wspieranych ostatecznych odbiorców	0
29.4.1	opis innego rodzaju wspieranych ostatecznych odbiorców	-
VI. Funkcjonowanie instrumentu finansowego, w tym postęp w ustanawianiu i wyborze instytucji wdrażających instrument finansowy (w tym instytucji wdrażającej fundusz funduszy) (art. 46 ust. 2 lit. f) rozporządzenia (UE) nr 1303/2013)		
30	Data ukończenia oceny ex ante	-
31	Wybór podmiotów wdrażających instrument finansowy	
31.1	liczba rozpoczętych już procedur wyboru	-
31.2	liczba podpisanych już umów o finansowaniu	-
32	Informacja o tym, czy instrument finansowy nadal funkcjonował na koniec roku sprawozdawczego	Tak
32.1	Jeżeli instrument finansowy nie funkcjonował na koniec roku sprawozdawczego, data likwidacji	-
33	łączna liczba wypłaconych pożyczek, których spłata się opóźnia, lub łączna liczba gwarancji udzielonych i wykorzystanych w związku ze zwłoką w spłacie pożyczki	0
34	łączna kwota wypłaconych pożyczek, których spłata się opóźnia (w EUR), lub łączna kwota przeznaczona na gwarancje udzielone i wykorzystane w związku ze zwłoką w spłacie pożyczki (w EUR)	0,00

VII. Odsetki oraz inne zyski generowane ze wsparcia udzielanego z EFSI na rzecz instrumentu finansowego, środki programu zwrócone do instrumentów finansowych z inwestycji, zgodnie z art. 43 i 44, oraz wartość inwestycji kapitałowych w odniesieniu do poprzednich lat (art. 46 ust. 2 lit. g) i i) rozporządzenia (UE) nr 1303/2013)		
35	Odsetki oraz inne zyski generowane z płatności z EFSI na rzecz instrumentu finansowego (w EUR)	0,00
36	Kwoty zwrócone do instrumentu finansowego przypisane do wsparcia z EFSI do końca roku sprawozdawczego (w EUR)	0,00
36.1	w tym zwroty kapitału (w EUR)	0,00
36.2	w tym zyski oraz inne dochody (w EUR)	0,00
37	Kwoty zasobów ponownie wykorzystane, które zostały zwrócone do instrumentów finansowych i które można przypisać do EFSI	0,00
37.1	w tym kwoty wypłacone na preferencyjne wynagrodzenie inwestorów prywatnych lub publicznych działających zgodnie z zasadą gospodarki rynkowej, którzy zapewniają środki odpowiadające wsparciu z EFSI do instrumentu finansowego lub którzy współfinansują inwestycję na poziomie ostatecznych odbiorców (w EUR)	0,00
37.2	w tym kwoty wypłacone na refundację poniesionych kosztów zarządzania i opłat za zarządzanie instrumentem finansowym (w EUR)	0,00
VIII. Postępy w osiągnięciu spodziewanego efektu dźwigni z inwestycji dokonywanych w ramach instrumentu finansowego oraz wartość inwestycji i uczestnictwa (art. 46 ust. 2 lit. h) rozporządzenia (UE) nr 1303/2013)		
38	Łączna kwota innych wkładów, poza EFSI, pozyskanych przez instrument finansowy (EUR)	-
38.1	Łączna kwota innych wkładów, poza EFSI, zaangażowanych w ramach umowy o finansowaniu z podmiotem wdrażającym instrument finansowy (w EUR)	462 356,43
38.2	Łączna kwota innych wkładów, poza EFSI, wypłaconych na rzecz instrumentu finansowego (w EUR)	0,00
38.2.1	w tym wkłady publiczne (w EUR)	0,00
38.2.2	w tym wkłady prywatne (w EUR)	0,00
38.3	Łączna kwota innych wkładów, poza EFSI, uruchomionych na poziomie ostatecznych odbiorców (w EUR)	19 187,79
38.3.1	w tym wkłady publiczne (w EUR)	0,00
38.3.2	w tym wkłady prywatne (w EUR)	19 187,79
39	Spodziewany i osiągnięty efekt dźwigni w odniesieniu do umowy o finansowaniu	0,00
39.1	Spodziewany efekt dźwigni w przypadku pożyczki/gwarancji/inwestycji kapitałowej lub quasi-kapitałowej/innego produktu finansowego w odniesieniu do umowy o finansowaniu, według produktów	1,20
39.2	Osiągnięty efekt dźwigni na koniec roku sprawozdawczego w przypadku pożyczki/gwarancji/inwestycji kapitałowej lub quasi-kapitałowej/innego produktu finansowego, według produktów	1,20
40	Wartość inwestycji i udziałów w odniesieniu do poprzednich lat (w EUR)	0,00
IX. Wkład instrumentu finansowego w osiągnięciu wskaźników danego priorytetu lub środka (art. 46 ust. 2 lit. j) rozporządzenia (UE) nr 1303/2013)		
41	Wskaźnik produktu (kod i nazwa), w który wkład wnosi instrument finansowy	1. Liczba przedsiębiorstw otrzymujących wsparcie [<i>przedsiębiorstwa</i>] 2. Liczba przedsiębiorstw otrzymujących wsparcie finansowe inne niż dotacje [<i>przedsiębiorstwa</i>] 3. Inwestycje prywatne uzupełniające wsparcie publiczne dla przedsiębiorstw (inne niż dotacje) [<i>Euro</i>]
41.1	Wartość docelowa wskaźnika produktu	1. 40 przedsiębiorstw 2. 40 przedsiębiorstw 3. 462 356,43 Euro
41.2	Wartość osiągnięta przez instrument finansowy w odniesieniu do wartości docelowej wskaźnika produktu	1. 2,5% 2. 2,5% 3. 4,15%

¹ Uwzględnia się w szczególności alokację na YEI i odpowiadające jej wsparcie z EFS.

Poddziałanie 2.1.1 - FUNDACJA ROZWOJU ŚLĄSKA (024)

Informacje wymagane w przypadku poszczególnych instrumentów finansowych		
I. Określenie programu i priorytetu lub środka, z których udzielane jest wsparcie z EFSI (art. 46 ust. 2 lit. a) rozporządzenia (UE) nr 1303/2013)		
1	Osie priorytetowe lub środki wspierające instrument finansowy, w tym fundusz funduszy, w ramach programu finansowanego z EFSI	
1.1	Odniesienia (numer i tytuł) do poszczególnych osi priorytetowych lub środków wspierających instrument finansowy w ramach programu finansowanego z EFSI	Oś priorytetowa 2 Konkurencyjna gospodarka
2	Nazwa funduszu (funduszy) EFSI wspierającego(-ych) instrument finansowy w ramach osi priorytetowej lub środka	EFRR
3	Cel(-e) tematyczny(-e), o którym(-ych) mowa w art. 9 akapit pierwszy rozporządzenia (UE) nr 1303/2013, wspierany(-e) z instrumentu finansowego	Cel Tematyczny 3 Wzmacnianie konkurencyjności MSP
4.	Inne programy finansowane z EFSI, z których pochodzą wkłady do instrumentu finansowego	
4.1	Numer CCI każdego innego programu finansowanego z EFSI, z którego pochodzą wkłady do instrumentu finansowego	-
II. Opis instrumentu finansowego i rozwiązania wdrożeniowe (art. 46 ust. 2 lit. b) rozporządzenia (UE) nr 1303/2013)		
5	Nazwa instrumentu finansowego	2.1.1 Nowe produkty i usługi - Utworzenie przez beneficjenta Funduszu Funduszy, z którego wspierane będą instrumenty finansowe udzielające pożyczek / poręczeń ostatecznym odbiorcom w ramach przedmiotowego podziałania
6	Oficjalny adres/miejsce prowadzenia działalności instrumentu finansowego (nazwa państwa i miasta)	Polska/Warszawa
7	Rozwiązania wdrożeniowe	
7.1	Instrument finansowy ustanowiony na poziomie Unii, zarządzany bezpośrednio lub pośrednio przez Komisję, o którym mowa w art. 38 ust. 1 lit. a) rozporządzenia (UE) nr 1303/2013, wspierany z wkładów pochodzących z programu finansowanego z EFSI	Nie
7.1.1	Nazwa instrumentu finansowego ustanowionego na poziomie Unii	-
7.2	Instrument finansowy ustanowiony na poziomie krajowym, regionalnym, transnarodowym lub transgranicznym, zarządzany przez instytucję zarządzającą lub na jej odpowiedzialność, o którym mowa w art. 38 ust. 1 lit. b), wspierany z wkładów pochodzących z programu finansowanego z EFSI na podstawie art. 38 ust. 4 lit. a), b) i c) rozporządzenia (UE) nr 1303/2013	Instrument ustanowiony na poziomie regionalnym - powierzenie zadań wdrożeniowych
8	Rodzaj instrumentu finansowego	Fundusz funduszy
8.1	Instrumenty specjalnie zaprojektowane (ang. tailor-made) lub instrumenty finansowe spełniające standardowe warunki	Instrument specjalnie zaprojektowany
8.2	Instrument finansowy wdrażany poprzez fundusz funduszy lub bez funduszu funduszy	Instrument finansowy wdrażany przez fundusz funduszy
8.2.1	Nazwa funduszu funduszy utworzonego w celu wdrażania instrumentów finansowych	Fundusz funduszy zarządzany przez BGK w celu wdrażania IF w RPO WO 2014-2020
9	Rodzaj produktów zapewnianych przez instrument finansowy: pożyczki, mikropożyczki, gwarancje, inwestycje kapitałowe lub quasi-kapitałowe, inny produkt finansowy lub inne wsparcie połączone w ramach instrumentu finansowego zgodnie z art. 37 ust. 7 rozporządzenia (UE) nr 1303/2013	Pożyczki
9.1	Opis innego produktu finansowego	-
9.2	Inne wsparcie połączone w ramach instrumentu finansowego: dotacja, dotacja na spłatę odsetek, dotacja na opłaty gwarancyjne zgodnie z art. 37 ust. 7 rozporządzenia (UE) nr 1303/2013	-
10	Status prawny instrumentu finansowego zgodnie z art. 38 ust. 6 rozporządzenia (UE) nr 1303/2013 (wyłącznie w przypadku instrumentów finansowych, o których mowa w art. 38 ust. 1 lit. b)): rachunek powierniczy otwarty w imieniu podmiotu wdrażającego oraz w imieniu instytucji zarządzającej lub oddzielny blok finansowy w ramach instytucji finansowej	Oddzielny blok finansowy
III. Określenie podmiotu wdrażającego instrument finansowy, o którym mowa w art. 38 ust. 1 lit. a), art. 38 ust. 4 lit. a), b) i c) rozporządzenia (UE) nr 1303/2013, oraz pośrednicy finansowi, o których mowa w art. 38 ust. 5 rozporządzenia (UE) nr 1303/2013 (art. 46 ust. 2 lit. c) rozporządzenia (UE) nr 1303/2013)		
11	Podmiot wdrażający instrument finansowy	
11.1	Rodzaj podmiotu wdrażającego zgodnie z art. 38 ust. 4 rozporządzenia (UE) nr 1303/2013: istniejący lub nowo utworzony podmiot prawny zajmujący się wdrażaniem instrumentów finansowych; Europejski Bank Inwestycyjny; Europejski Fundusz Inwestycyjny; międzynarodowa instytucja finansowa, w której państwo członkowskie posiada akcje lub udziały; instytucja finansowa z siedzibą w państwie członkowskim, dążąca do osiągnięcia celów interesu publicznego i pozostająca pod nadzorem instytucji publicznej; podmiot prawa publicznego lub prywatnego; instytucja zarządzająca bezpośrednio podejmująca zadania wdrożeniowe (tylko w przypadku pożyczek i gwarancji)	Podmiot prawa publicznego lub prywatnego
11.1.1	Nazwa podmiotu wdrażającego instrument finansowy	Fundacja Rozwoju Śląska
11.1.2	Oficjalny adres/miejsce prowadzenia działalności (nazwa państwa i miejscowości) podmiotu wdrażającego instrument finansowy	Polska/Opole
12	Procedura wyboru podmiotu wdrażającego instrument finansowy: udzielenie zamówienia publicznego; inna procedura	Inna procedura
12.1	Opis innej procedury wyboru podmiotu wdrażającego instrument finansowy	Przetarg nieograniczony: BZP/33/DIIF/2017 (2017/S 097-191898); nr Umowy Operacyjnej: 2/RPOP/3317/2017/IV/DIF/024
13	Data podpisania umowy o finansowaniu z podmiotem wdrażającym instrument finansowy	25/09/2017
IV. Łączna kwota wkładów z programu, w podziale na priorytety lub środki, wypłacona na rzecz instrumentu finansowego oraz poniesione koszty zarządzania lub uiszczono opłaty za zarządzanie (art. 46 ust. 2 lit. d) i e) rozporządzenia (UE) nr 1303/2013)		
14	Łączna kwota wkładów z programu zaangażowanych w ramach umowy o finansowaniu (w EUR)	5 417 729,52
14.1	w tym wkłady z EFSI (w EUR)	5 417 729,52
15	Łączna kwota wkładów z programu wypłaconych na rzecz instrumentu finansowego (w EUR)	451 477,46
15.1	w tym kwoty wkładów z EFSI (w EUR)	451 477,46
15.1.1	w tym EFRR (w EUR)	451 477,46
15.1.2	w tym Fundusz Spójności (w EUR)	0,00

15.1.3	w tym EFS (w EUR)	0,00
15.1.4	w tym EFRROW (w EUR)	0,00
15.1.5	w tym EFMR (w EUR)	0,00
15.2	w tym łączna kwota współfinansowania krajowego (w EUR)	0,00
15.2.1	w tym łączna kwota krajowego finansowania publicznego (w EUR)	0,00
15.2.2	w tym łączna kwota krajowego finansowania prywatnego (w EUR)	0,00
16	łączna kwota wkładów z programu wpłacanych na rzecz instrumentu finansowego w ramach Inicjatywy na rzecz zatrudnienia ludzi młodych (YEL) ¹ (w EUR)	0,00
17	łączna kwota kosztów zarządzania i opłat za zarządzanie wypłacona z wkładów z programu (w EUR)	0,00
17.1	w tym wynagrodzenie podstawowe (w EUR)	0,00
17.2	w tym wynagrodzenie oparte na wynikach (w EUR)	0,00
18	Skapitalizowane koszty zarządzania lub opłat za zarządzanie zgodnie z art. 42 ust. 2 rozporządzenia (UE) nr 1303/2013 (dotyczy wyłącznie sprawozdania końcowego) (w EUR)	-
19	Skapitalizowane dotacje na spłatę odsetek lub dotacje na opłaty gwarancyjne zgodnie z art. 42 ust. 1 lit. c) rozporządzenia (UE) nr 1303/2013 (dotyczy wyłącznie sprawozdania końcowego) (w EUR)	-
20	Kwota wkładów z programu przeznaczonych na inwestycje kontynuacyjne na rzecz ostatecznych odbiorców zgodnie z art. 42 ust. 3 rozporządzenia (UE) nr 1303/2013 (dotyczy wyłącznie sprawozdania końcowego) (w EUR)	-
21	Wkłady w postaci gruntów lub nieruchomości w instrument finansowy zgodnie z art. 37 ust. 10 rozporządzenia (UE) nr 1303/2013 (dotyczy wyłącznie sprawozdania końcowego) (w EUR)	-
V. Łączna kwota wsparcia wypłacona ostatecznym odbiorcom lub na wsparcie na rzecz ostatecznych odbiorców lub zaangażowanego przez instrument finansowy w ramach umów gwarancyjnych na inwestycje na rzecz ostatecznych odbiorców, w podziale na programy i priorytety lub środki (art. 46 ust. 2 lit. e) rozporządzenia (UE) nr 1303/2013)		
22	Nazwy poszczególnych produktów finansowych oferowanych przez instrument finansowy	Mała Pożyczka Inwestycyjna (MPI), Duża Pożyczka Inwestycyjna (DPI)
23	Data podpisania umowy o finansowaniu dla produktu finansowego	25/09/2017
24	łączna kwota wkładów z programu zaangażowanych w ramach umów pożyczki, umów gwarancyjnych, umów o produkty kapitałowe, quasi-kapitałowe lub inne produkty finansowe z ostatecznymi odbiorcami (w EUR)	664 837,98
24.1	w tym łączna kwota wkładów z EFSI (w EUR)	553 511,76
25	łączna kwota wkładów z programu wypłacona ostatecznym odbiorcom w formie pożyczek, mikropożyczek, kapitału lub innych produktów lub w przypadku gwarancji przeznaczona na pożyczki wypłacone ostatecznym odbiorcom, według produktów (w EUR)	370 713,28
25.1	w tym łączna kwota wkładów z EFSI (w EUR)	308 739,16
25.1.1	w tym EFRR (w EUR)	308 739,16
25.1.2	w tym Fundusz Spójności (w EUR)	0,00
25.1.3	w tym EFS (w EUR)	0,00
25.1.4	w tym EFRROW (w EUR)	0,00
25.1.5	w tym EFMR (w EUR)	0,00
25.2	w tym łączna kwota krajowego współfinansowania publicznego (w EUR)	0,00
25.3	w tym łączna kwota krajowego współfinansowania prywatnego (w EUR)	61 974,12
26	łączna wartość pożyczek faktycznie wypłaconych ostatecznym odbiorcom w odniesieniu do podpisanych umów gwarancyjnych (EUR)	-
27	Liczba umów pożyczki/umów gwarancyjnych/umów o produkty kapitałowe lub quasi-kapitałowe/umów o inne produkty finansowe podpisanych z ostatecznymi odbiorcami, według produktów	15
28	Liczba inwestycji w formie pożyczki/gwarancji/kapitału lub quasi-kapitału/innych produktów finansowych dokonanych u ostatecznych odbiorców, według produktów	11
29	Liczba ostatecznych odbiorców wspieranych za pomocą produktu finansowego	11
29.1	w tym duże przedsiębiorstwa	0
29.2	w tym MŚP	11
29.2.1	w tym mikroprzedsiębiorstwa	7
29.3	w tym osoby fizyczne	0
29.4	w tym inny rodzaj wspieranych ostatecznych odbiorców	0
29.4.1	opis innego rodzaju wspieranych ostatecznych odbiorców	-
VI. Funkcjonowanie instrumentu finansowego, w tym postęp w ustanawianiu i wyborze instytucji wdrażających instrument finansowy (w tym instytucji wdrażającej fundusz funduszy) (art. 46 ust. 2 lit. f) rozporządzenia (UE) nr 1303/2013)		
30	Data ukończenia oceny ex ante	-
31	Wybór podmiotów wdrażających instrument finansowy	
31.1	liczba rozpoczętych już procedur wyboru	-
31.2	liczba podpisanych już umów o finansowaniu	-
32	Informacja o tym, czy instrument finansowy nadal funkcjonował na koniec roku sprawozdawczego	Tak
32.1	Jeżeli instrument finansowy nie funkcjonował na koniec roku sprawozdawczego, data likwidacji	-
33	łączna liczba wypłaconych pożyczek, których spłata się opóźnia, lub łączna liczba gwarancji udzielonych i wykorzystanych w związku ze zwłoką w spłacie pożyczki	0
34	łączna kwota wypłaconych pożyczek, których spłata się opóźnia (w EUR), lub łączna kwota przeznaczona na gwarancje udzielone i wykorzystane w związku ze zwłoką w spłacie pożyczki (w EUR)	0,00

VII. Odsetki oraz inne zyski generowane ze wsparcia udzielanego z EFSI na rzecz instrumentu finansowego, środki programu zwrócone do instrumentów finansowych z inwestycji, zgodnie z art. 43 i 44, oraz wartość inwestycji kapitałowych w odniesieniu do poprzednich lat (art. 46 ust. 2 lit. g) i i) rozporządzenia (UE) nr 1303/2013)		
35	Odsetki oraz inne zyski generowane z płatności z EFSI na rzecz instrumentu finansowego (w EUR)	467,91
36	Kwoty zwrócone do instrumentu finansowego przypisane do wsparcia z EFSI do końca roku sprawozdawczego (w EUR)	0,00
36.1	w tym zwroty kapitału (w EUR)	0,00
36.2	w tym zyski oraz inne dochody (w EUR)	0,00
37	Kwoty zasobów ponownie wykorzystane, które zostały zwrócone do instrumentów finansowych i które można przypisać do EFSI	0,00
37.1	w tym kwoty wypłacone na preferencyjne wynagrodzenie inwestorów prywatnych lub publicznych działających zgodnie z zasadą gospodarki rynkowej, którzy zapewniają środki odpowiadające wsparciu z EFSI do instrumentu finansowego lub którzy współfinansują inwestycję na poziomie ostatecznych odbiorców (w EUR)	0,00
37.2	w tym kwoty wypłacone na refundację poniesionych kosztów zarządzania i opłat za zarządzanie instrumentem finansowym (w EUR)	0,00
VIII. Postępy w osiągnięciu spodziewanego efektu dźwigni z inwestycji dokonywanych w ramach instrumentu finansowego oraz wartość inwestycji i uczestnictwa (art. 46 ust. 2 lit. h) rozporządzenia (UE) nr 1303/2013)		
38	Łączna kwota innych wkładów, poza EFSI, pozyskanych przez instrument finansowy (EUR)	-
38.1	Łączna kwota innych wkładów, poza EFSI, zaangażowanych w ramach umowy o finansowaniu z podmiotem wdrażającym instrument finansowy (w EUR)	1 084 057,85
38.2	Łączna kwota innych wkładów, poza EFSI, wypłaconych na rzecz instrumentu finansowego (w EUR)	0,00
38.2.1	w tym wkłady publiczne (w EUR)	0,00
38.2.2	w tym wkłady prywatne (w EUR)	0,00
38.3	Łączna kwota innych wkładów, poza EFSI, uruchomionych na poziomie ostatecznych odbiorców (w EUR)	61 974,12
38.3.1	w tym wkłady publiczne (w EUR)	0,00
38.3.2	w tym wkłady prywatne (w EUR)	61 974,12
39	Spodziewany i osiągnięty efekt dźwigni w odniesieniu do umowy o finansowaniu	0,00
39.1	Spodziewany efekt dźwigni w przypadku pożyczki/gwarancji/inwestycji kapitałowej lub quasi-kapitałowej/innego produktu finansowego w odniesieniu do umowy o finansowaniu, według produktów	1,20
39.2	Osiągnięty efekt dźwigni na koniec roku sprawozdawczego w przypadku pożyczki/gwarancji/inwestycji kapitałowej lub quasi-kapitałowej/innego produktu finansowego, według produktów	1,20
40	Wartość inwestycji i udziałów w odniesieniu do poprzednich lat (w EUR)	0,00
IX. Wkład instrumentu finansowego w osiągnięciu wskaźników danego priorytetu lub środka (art. 46 ust. 2 lit. j) rozporządzenia (UE) nr 1303/2013)		
41	Wskaźnik produktu (kod i nazwa), w który wkład wnosi instrument finansowy	1. Liczba przedsiębiorstw otrzymujących wsparcie [przedsiębiorstwa] 2. Liczba przedsiębiorstw otrzymujących wsparcie finansowe inne niż dotacje [przedsiębiorstwa] 3. Inwestycje prywatne uzupełniające wsparcie publiczne dla przedsiębiorstw (inne niż dotacje) [Euro]
41.1	Wartość docelowa wskaźnika produktu	1. 126 przedsiębiorstw 2. 126 przedsiębiorstw 3. 1 084 057,85 Euro
41.2	Wartość osiągnięta przez instrument finansowy w odniesieniu do wartości docelowej wskaźnika produktu	1. 8,73% 2. 8,73% 3. 5,72%

¹ Uwzględnia się w szczególności alokację na YEI i odpowiadające jej wsparcie z EFS.

Poddziałanie 2.1.1 - AGENCJA LEASINGU I FINANSÓW S.A (025)

Informacje wymagane w przypadku poszczególnych instrumentów finansowych		
I. Określenie programu i priorytetu lub środka, z których udzielane jest wsparcie z EFSI (art. 46 ust. 2 lit. a) rozporządzenia (UE) nr 1303/2013)		
1	Osie priorytetowe lub środki wspierające instrument finansowy, w tym fundusz funduszy, w ramach programu finansowanego z EFSI	
1.1	Odniesienia (numer i tytuł) do poszczególnych osi priorytetowych lub środków wspierających instrument finansowy w ramach programu finansowanego z EFSI	Oś priorytetowa 2 Konkurencyjna gospodarka
2	Nazwa funduszu (funduszy) EFSI wspierającego(-ych) instrument finansowy w ramach osi priorytetowej lub środka	EFRR
3	Cel(-e) tematyczny(-e), o którym(-ych) mowa w art. 9 akapit pierwszy rozporządzenia (UE) nr 1303/2013, wspierany(-e) z instrumentu finansowego	Cel Tematyczny 3 Wzmacnianie konkurencyjności MSP
4.	Inne programy finansowane z EFSI, z których pochodzą wkłady do instrumentu finansowego	
4.1	Numer CCI każdego innego programu finansowanego z EFSI, z którego pochodzą wkłady do instrumentu finansowego	-
II. Opis instrumentu finansowego i rozwiązania wdrożeniowe (art. 46 ust. 2 lit. b) rozporządzenia (UE) nr 1303/2013)		
5	Nazwa instrumentu finansowego	2.1.1 Nowe produkty i usługi - Utworzenie przez beneficjenta Funduszu Funduszy, z którego wspierane będą instrumenty finansowe udzielające pożyczek / poręczeń ostatecznym odbiorcom w ramach przedmiotowego poddziałania
6	Oficjalny adres/miejsce prowadzenia działalności instrumentu finansowego (nazwa państwa i miasta)	Polska/Warszawa
7	Rozwiązania wdrożeniowe	
7.1	Instrument finansowy ustanowiony na poziomie Unii, zarządzany bezpośrednio lub pośrednio przez Komisję, o którym mowa w art. 38 ust. 1 lit. a) rozporządzenia (UE) nr 1303/2013, wspierany z wkładów pochodzących z programu finansowanego z EFSI	Nie
7.1.1	Nazwa instrumentu finansowego ustanowionego na poziomie Unii	-
7.2	Instrument finansowy ustanowiony na poziomie krajowym, regionalnym, transnarodowym lub transgranicznym, zarządzany przez instytucję zarządzającą lub na jej odpowiedzialność, o którym mowa w art. 38 ust. 1 lit. b), wspierany z wkładów pochodzących z programu finansowanego z EFSI na podstawie art. 38 ust. 4 lit. a), b) i c) rozporządzenia (UE) nr 1303/2013	Instrument ustanowiony na poziomie regionalnym - powierzenie zadań wdrożeniowych
8	Rodzaj instrumentu finansowego	Fundusz funduszy
8.1	Instrumenty specjalnie zaprojektowane (ang. tailor-made) lub instrumenty finansowe spełniające standardowe warunki	Instrument specjalnie zaprojektowany
8.2	Instrument finansowy wdrażany poprzez fundusz funduszy lub bez funduszu funduszy	Instrument finansowy wdrażany przez fundusz funduszy
8.2.1	Nazwa funduszu funduszy utworzonego w celu wdrażania instrumentów finansowych	Fundusz funduszy zarządzany przez BGK w celu wdrażania IF w RPO WO 2014-2020
9	Rodzaj produktów zapewnianych przez instrument finansowy: pożyczki, mikropożyczki, gwarancje, inwestycje kapitałowe lub quasi-kapitałowe, inny produkt finansowy lub inne wsparcie połączone w ramach instrumentu finansowego zgodnie z art. 37 ust. 7 rozporządzenia (UE) nr 1303/2013	Pożyczki
9.1	Opis innego produktu finansowego	-
9.2	Inne wsparcie połączone w ramach instrumentu finansowego: dotacja, dotacja na spłatę odsetek, dotacja na opłaty gwarancyjne zgodnie z art. 37 ust. 7 rozporządzenia (UE) nr 1303/2013	-
10	Status prawny instrumentu finansowego zgodnie z art. 38 ust. 6 rozporządzenia (UE) nr 1303/2013 (wyłącznie w przypadku instrumentów finansowych, o których mowa w art. 38 ust. 1 lit. b)): rachunek powierniczy otwarty w imieniu podmiotu wdrażającego oraz w imieniu instytucji zarządzającej lub oddzielny blok finansowy w ramach instytucji finansowej	Oddzielny blok finansowy
III. Określenie podmiotu wdrażającego instrument finansowy, o którym mowa w art. 38 ust. 1 lit. a), art. 38 ust. 4 lit. a), b) i c) rozporządzenia (UE) nr 1303/2013, oraz pośrednicy finansowi, o których mowa w art. 38 ust. 5 rozporządzenia (UE) nr 1303/2013 (art. 46 ust. 2 lit. c) rozporządzenia (UE) nr 1303/2013)		
11	Podmiot wdrażający instrument finansowy	
11.1	Rodzaj podmiotu wdrażającego zgodnie z art. 38 ust. 4 rozporządzenia (UE) nr 1303/2013: istniejący lub nowo utworzony podmiot prawny zajmujący się wdrażaniem instrumentów finansowych; Europejski Bank Inwestycyjny; Europejski Fundusz Inwestycyjny; międzynarodowa instytucja finansowa, w której państwo członkowskie posiada akcje lub udziały; instytucja finansowa z siedzibą w państwie członkowskim, dążąca do osiągnięcia celów interesu publicznego i pozostająca pod nadzorem instytucji publicznej; podmiot prawa publicznego lub prywatnego; instytucja zarządzająca bezpośrednio podejmująca zadania wdrożeniowe (tylko w przypadku pożyczek i gwarancji)	Podmiot prawa publicznego lub prywatnego
11.1.1	Nazwa podmiotu wdrażającego instrument finansowy	Agencja Leasingu i Finansów S.A
11.1.2	Oficjalny adres/miejsce prowadzenia działalności (nazwa państwa i miejscowości) podmiotu wdrażającego instrument finansowy	Polska/Wrocław
12	Procedura wyboru podmiotu wdrażającego instrument finansowy: udzielenie zamówienia publicznego; inna procedura	Inna procedura
12.1	Opis innej procedury wyboru podmiotu wdrażającego instrument finansowy	Przetarg nieograniczony nr: BZP/33/DIIF/2017 (2017/S 097-191898); nr Umowy Operacyjnej: 2/RPOP/3317/2017/V/DIF/025
13	Data podpisania umowy o finansowaniu z podmiotem wdrażającym instrument finansowy	25/09/2017
IV. Łączna kwota wkładów z programu, w podziale na priorytety lub środki, wypłacona na rzecz instrumentu finansowego oraz poniesione koszty zarządzania lub uiszczone opłaty za zarządzanie (art. 46 ust. 2 lit. d) i e) rozporządzenia (UE) nr 1303/2013)		
14	Łączna kwota wkładów z programu zaangażowanych w ramach umowy o finansowaniu (w EUR)	1 805 909,84
14.1	w tym wkłady z EFSI (w EUR)	1 805 909,84
15	Łączna kwota wkładów z programu wypłaconych na rzecz instrumentu finansowego (w EUR)	112 869,36
15.1	w tym kwoty wkładów z EFSI (w EUR)	112 869,36
15.1.1	w tym EFRR (w EUR)	112 869,36
15.1.2	w tym Fundusz Spójności (w EUR)	0,00

15.1.3	w tym EFS (w EUR)	0,00
15.1.4	w tym EFRROW (w EUR)	0,00
15.1.5	w tym EFMR (w EUR)	0,00
15.2	w tym łączna kwota współfinansowania krajowego (w EUR)	0,00
15.2.1	w tym łączna kwota krajowego finansowania publicznego (w EUR)	0,00
15.2.2	w tym łączna kwota krajowego finansowania prywatnego (w EUR)	0,00
16	łączna kwota wkładów z programu wpłacanych na rzecz instrumentu finansowego w ramach Inicjatywy na rzecz zatrudnienia ludzi młodych (YEL) ² (w EUR)	0,00
17	łączna kwota kosztów zarządzania i opłat za zarządzanie wypłacona z wkładów z programu (w EUR)	0,00
17.1	w tym wynagrodzenie podstawowe (w EUR)	0,00
17.2	w tym wynagrodzenie oparte na wynikach (w EUR)	0,00
18	Skapitalizowane koszty zarządzania lub opłat za zarządzanie zgodnie z art. 42 ust. 2 rozporządzenia (UE) nr 1303/2013 (dotyczy wyłącznie sprawozdania końcowego) (w EUR)	-
19	Skapitalizowane dotacje na spłatę odsetek lub dotacje na opłaty gwarancyjne zgodnie z art. 42 ust. 1 lit. c) rozporządzenia (UE) nr 1303/2013 (dotyczy wyłącznie sprawozdania końcowego) (w EUR)	-
20	Kwota wkładów z programu przeznaczonych na inwestycje kontynuacyjne na rzecz ostatecznych odbiorców zgodnie z art. 42 ust. 3 rozporządzenia (UE) nr 1303/2013 (dotyczy wyłącznie sprawozdania końcowego) (w EUR)	-
21	Wkłady w postaci gruntów lub nieruchomości w instrument finansowy zgodnie z art. 37 ust. 10 rozporządzenia (UE) nr 1303/2013 (dotyczy wyłącznie sprawozdania końcowego) (w EUR)	-
V. łączna kwota wsparcia wypłacona ostatecznym odbiorcom lub na wsparcie na rzecz ostatecznych odbiorców lub zaangażowanego przez instrument finansowy w ramach umów gwarancyjnych na inwestycje na rzecz ostatecznych odbiorców, w podziale na programy i priorytety lub środki (art. 46 ust. 2 lit. e) rozporządzenia (UE) nr 1303/2013)		
22	Nazwy poszczególnych produktów finansowych oferowanych przez instrument finansowy	Mała Pożyczka Inwestycyjna (MPI)
23	Data podpisania umowy o finansowaniu dla produktu finansowego	25/09/2017
24	łączna kwota wkładów z programu zaangażowanych w ramach umów pożyczki, umów gwarancyjnych, umów o produkty kapitałowe, quasi-kapitałowe lub inne produkty finansowe z ostatecznymi odbiorcami (w EUR)	67 721,62
24.1	w tym łączna kwota wkładów z EFSI (w EUR)	57 563,38
25	łączna kwota wkładów z programu wypłacona ostatecznym odbiorcom w formie pożyczek, mikropożyczek, kapitału lub innych produktów lub w przypadku gwarancji przeznaczona na pożyczki wypłacone ostatecznym odbiorcom, według produktów (w EUR)	0,00
25.1	w tym łączna kwota wkładów z EFSI (w EUR)	0,00
25.1.1	w tym EFRR (w EUR)	0,00
25.1.2	w tym Fundusz Spójności (w EUR)	0,00
25.1.3	w tym EFS (w EUR)	0,00
25.1.4	w tym EFRROW (w EUR)	0,00
25.1.5	w tym EFMR (w EUR)	0,00
25.2	w tym łączna kwota krajowego współfinansowania publicznego (w EUR)	0,00
25.3	w tym łączna kwota krajowego współfinansowania prywatnego (w EUR)	0,00
26	łączna wartość pożyczek faktycznie wypłaconych ostatecznym odbiorcom w odniesieniu do podpisanych umów gwarancyjnych (EUR)	-
27	Liczba umów pożyczki/umów gwarancyjnych/umów o produkty kapitałowe lub quasi-kapitałowe/umów o inne produkty finansowe podpisanych z ostatecznymi odbiorcami, według produktów	2
28	Liczba inwestycji w formie pożyczki/gwarancji/kapitału lub quasi-kapitału/innych produktów finansowych dokonanych u ostatecznych odbiorców, według produktów	0
29	Liczba ostatecznych odbiorców wspieranych za pomocą produktu finansowego	0
29.1	w tym duże przedsiębiorstwa	0
29.2	w tym MŚP	0
29.2.1	w tym mikroprzedsiębiorstwa	0
29.3	w tym osoby fizyczne	0
29.4	w tym inny rodzaj wspieranych ostatecznych odbiorców	0
29.4.1	opis innego rodzaju wspieranych ostatecznych odbiorców	-
VI. Funkcjonowanie instrumentu finansowego, w tym postęp w ustanawianiu i wyborze instytucji wdrażających instrument finansowy (w tym instytucji wdrażającej fundusz funduszy) (art. 46 ust. 2 lit. f) rozporządzenia (UE) nr 1303/2013)		
30	Data ukończenia oceny ex ante	-
31	Wybór podmiotów wdrażających instrument finansowy	
31.1	liczba rozpoczętych już procedur wyboru	-
31.2	liczba podpisanych już umów o finansowaniu	-
32	Informacja o tym, czy instrument finansowy nadal funkcjonował na koniec roku sprawozdawczego	Tak
32.1	Jeżeli instrument finansowy nie funkcjonował na koniec roku sprawozdawczego, data likwidacji	-
33	łączna liczba wypłaconych pożyczek, których spłata się opóźnia, lub łączna liczba gwarancji udzielonych i wykorzystanych w związku ze zwłoką w spłacie pożyczki	0
34	łączna kwota wypłaconych pożyczek, których spłata się opóźnia (w EUR), lub łączna kwota przeznaczona na gwarancje udzielone i wykorzystane w związku ze zwłoką w spłacie pożyczki (w EUR)	0,00

VII. Odsetki oraz inne zyski generowane ze wsparcia udzielanego z EFSI na rzecz instrumentu finansowego, środki programu zwrócone do instrumentów finansowych z inwestycji, zgodnie z art. 43 i 44, oraz wartość inwestycji kapitałowych w odniesieniu do poprzednich lat (art. 46 ust. 2 lit. g) i i) rozporządzenia (UE) nr 1303/2013)		
35	Odsetki oraz inne zyski generowane z płatności z EFSI na rzecz instrumentu finansowego (w EUR)	86,68
36	Kwoty zwrócone do instrumentu finansowego przypisane do wsparcia z EFSI do końca roku sprawozdawczego (w EUR)	0,00
36.1	w tym zwroty kapitału (w EUR)	0,00
36.2	w tym zyski oraz inne dochody (w EUR)	0,00
37	Kwoty zasobów ponownie wykorzystane, które zostały zwrócone do instrumentów finansowych i które można przypisać do EFSI	0,00
37.1	w tym kwoty wypłacone na preferencyjne wynagrodzenie inwestorów prywatnych lub publicznych działających zgodnie z zasadą gospodarki rynkowej, którzy zapewniają środki odpowiadające wsparciu z EFSI do instrumentu finansowego lub którzy współfinansują inwestycję na poziomie ostatecznych odbiorców (w EUR)	0,00
37.2	w tym kwoty wypłacone na refundację poniesionych kosztów zarządzania i opłat za zarządzanie instrumentem finansowym (w EUR)	0,00
VIII. Postępy w osiągnięciu spodziewanego efektu dźwigni z inwestycji dokonywanych w ramach instrumentu finansowego oraz wartość inwestycji i uczestnictwa (art. 46 ust. 2 lit. h) rozporządzenia (UE) nr 1303/2013)		
38	Łączna kwota innych wkładów, poza EFSI, pozyskanych przez instrument finansowy (EUR)	-
38.1	Łączna kwota innych wkładów, poza EFSI, zaangażowanych w ramach umowy o finansowaniu z podmiotem wdrażającym instrument finansowy (w EUR)	318 689,97
38.2	Łączna kwota innych wkładów, poza EFSI, wypłaconych na rzecz instrumentu finansowego (w EUR)	0,00
38.2.1	w tym wkłady publiczne (w EUR)	0,00
38.2.2	w tym wkłady prywatne (w EUR)	0,00
38.3	Łączna kwota innych wkładów, poza EFSI, uruchomionych na poziomie ostatecznych odbiorców (w EUR)	0,00
38.3.1	w tym wkłady publiczne (w EUR)	0,00
38.3.2	w tym wkłady prywatne (w EUR)	0,00
39	Spodziewany i osiągnięty efekt dźwigni w odniesieniu do umowy o finansowaniu	0,00
39.1	Spodziewany efekt dźwigni w przypadku pożyczki/gwarancji/inwestycji kapitałowej lub quasi-kapitałowej/innego produktu finansowego w odniesieniu do umowy o finansowaniu, według produktów	1,18
39.2	Osiągnięty efekt dźwigni na koniec roku sprawozdawczego w przypadku pożyczki/gwarancji/inwestycji kapitałowej lub quasi-kapitałowej/innego produktu finansowego, według produktów	0,00
40	Wartość inwestycji i udziałów w odniesieniu do poprzednich lat (w EUR)	0,00
IX. Wkład instrumentu finansowego w osiągnięciu wskaźników danego priorytetu lub środka (art. 46 ust. 2 lit. j) rozporządzenia (UE) nr 1303/2013)		
41	Wskaźnik produktu (kod i nazwa), w który wkład wnosi instrument finansowy	1. Liczba przedsiębiorstw otrzymujących wsparcie [przedsiębiorstwa] 2. Liczba przedsiębiorstw otrzymujących wsparcie finansowe inne niż dotacje [przedsiębiorstwa] 3. Inwestycje prywatne uzupełniające wsparcie publiczne dla przedsiębiorstw (inne niż dotacje) [Euro]
41.1	Wartość docelowa wskaźnika produktu	1. 100 przedsiębiorstw 2. 100 przedsiębiorstw 3. 318 689,97 Euro
41.2	Wartość osiągnięta przez instrument finansowy w odniesieniu do wartości docelowej wskaźnika produktu	1. 0% 2. 0% 3. 0%

¹ Uwzględnia się w szczególności alokację na YEI i odpowiadające jej wsparcie z EFS.

Lp.	Informacje wymagane w przypadku poszczególnych instrumentów finansowych: Poddziałanie 3.2.3	
I. Określenie programu i priorytetu lub środka, z których udzielane jest wsparcie z EFSI (art. 46 ust. 2 lit. a) rozporządzenia (UE) nr 1303/2013)		
1	Osie priorytetowe lub środki wspierające instrument finansowy, w tym fundusz funduszy, w ramach programu finansowanego z EFSI	
1.1	Odniesienia (numer i tytuł) do poszczególnych osi priorytetowych lub środków wspierających instrument finansowy w ramach programu finansowanego z EFSI	Oś priorytetowa 3 Gospodarka niskoemisyjna
2	Nazwa funduszu (funduszy) EFSI wspierającego(-ych) instrument finansowy w ramach osi priorytetowej lub środka	EFRR
3	Cel(-e) tematyczny(-e), o którym(-ych) mowa w art. 9 akapit pierwszy rozporządzenia (UE) nr 1303/2013, wspierany(-e) z instrumentu finansowego	Cel Tematyczny 4 Wspieranie przejścia na gospodarkę niskoemisyjną we wszystkich sektorach
4.	Inne programy finansowane z EFSI, z których pochodzą wkłady do instrumentu finansowego	
4.1	Numer CCI każdego innego programu finansowanego z EFSI, z którego pochodzą wkłady do instrumentu finansowego	-
II. Opis instrumentu finansowego i rozwiązania wdrożeniowe (art. 46 ust. 2 lit. b) rozporządzenia (UE) nr 1303/2013)		
5	Nazwa instrumentu finansowego	<i>3.2.3 Efektywność energetyczna w mieszkalnictwie - Utworzenie przez beneficjenta Funduszu Funduszy, z którego wspierane będą instrumenty finansowe udzielające pożyczek ostatecznym odbiorcom w ramach przedmiotowego poddziałania</i>
6	Oficjalny adres/miejsce prowadzenia działalności instrumentu finansowego (nazwa państwa i miasta)	Polska/Warszawa
7	Rozwiązania wdrożeniowe	-
7.1	Instrument finansowy ustanowiony na poziomie Unii, zarządzany bezpośrednio lub pośrednio przez Komisję, o którym mowa w art. 38 ust. 1 lit. a) rozporządzenia (UE) nr 1303/2013, wspierany z wkładów pochodzących z programu finansowanego z EFSI	Nie
7.1.1	Nazwa instrumentu finansowego ustanowionego na poziomie Unii	-
7.2	Instrument finansowy ustanowiony na poziomie krajowym, regionalnym, transnarodowym lub transgranicznym, zarządzany przez instytucję zarządzającą lub na jej odpowiedzialność, o którym mowa w art. 38 ust. 1 lit. b), wspierany z wkładów pochodzących z programu finansowanego z EFSI na podstawie art. 38 ust. 4 lit. a), b) i c) rozporządzenia (UE) nr 1303/2013	Instrument ustanowiony na poziomie regionalnym - powierzenie zadań wdrożeniowych
8	Rodzaj instrumentu finansowego	Fundusz funduszy
8.1	Instrumenty specjalnie zaprojektowane (ang. tailor-made) lub instrumenty finansowe spełniające standardowe warunki	Instrument specjalnie zaprojektowany
8.2	Instrument finansowy wdrażany poprzez fundusz funduszy lub bez funduszu funduszy	Instrument finansowy wdrażany przez fundusz funduszy
8.2.1	Nazwa funduszu funduszy utworzonego w celu wdrażania instrumentów finansowych	Fundusz funduszy zarządzany przez BGK w celu wdrażania IF w RPO WO 2014-2020
9	Rodzaj produktów zapewnianych przez instrument finansowy: pożyczki, mikropożyczki, gwarancje, inwestycje kapitałowe lub quasi-kapitałowe, inny produkt finansowy lub inne wsparcie połączone w ramach instrumentu finansowego zgodnie z art. 37 ust. 7 rozporządzenia (UE) nr 1303/2013	Pożyczki
9.1	Opis innego produktu finansowego	-
9.2	Inne wsparcie połączone w ramach instrumentu finansowego: dotacja, dotacja na spłatę odsetek, dotacja na opłaty gwarancyjne zgodnie z art. 37 ust. 7 rozporządzenia (UE) nr 1303/2013	-
10	Status prawny instrumentu finansowego zgodnie z art. 38 ust. 6 rozporządzenia (UE) nr 1303/2013 (wyłącznie w przypadku instrumentów finansowych, o których mowa w art. 38 ust. 1 lit. b)): rachunek powierniczy otwarty w imieniu podmiotu wdrażającego oraz w imieniu instytucji zarządzającej lub oddzielny blok finansowy w ramach instytucji finansowej	Oddzielny blok finansowy
III. Określenie podmiotu wdrażającego instrument finansowy, o którym mowa w art. 38 ust. 1 lit. a), art. 38 ust. 4 lit. a), b) i c) rozporządzenia (UE) nr 1303/2013, oraz pośrednicy finansowi, o których mowa w art. 38 ust. 5 rozporządzenia (UE) nr 1303/2013 (art. 46 ust. 2 lit. c) rozporządzenia (UE) nr 1303/2013)		
11	Podmiot wdrażający instrument finansowy	-
11.1	Rodzaj podmiotu wdrażającego zgodnie z art. 38 ust. 4 rozporządzenia (UE) nr 1303/2013: istniejący lub nowo utworzony podmiot prawny zajmujący się wdrażaniem instrumentów finansowych; Europejski Bank Inwestycyjny; Europejski Fundusz Inwestycyjny; międzynarodowa instytucja finansowa, w której państwo członkowskie posiada akcje lub udziały; instytucja finansowa z siedzibą w państwie członkowskim, dążąca do osiągnięcia celów interesu publicznego i pozostająca pod nadzorem instytucji publicznej; podmiot prawa publicznego lub prywatnego; instytucja zarządzająca bezpośrednio podejmująca zadania wdrożeniowe (tylko w przypadku pożyczek i gwarancji)	Instytucja finansowa z siedzibą w państwie członkowskim, dążąca do osiągnięcia celów interesu publicznego i pozostająca pod nadzorem instytucji publicznej
11.1.1	Nazwa podmiotu wdrażającego instrument finansowy	Bank Gospodarstwa Krajowego
11.1.2	Oficjalny adres/miejsce prowadzenia działalności (nazwa państwa i miejscowości) podmiotu wdrażającego instrument finansowy	Polska/Warszawa
12	Procedura wyboru podmiotu wdrażającego instrument finansowy: udzielenie zamówienia publicznego; inna procedura	Inna procedura
12.1	Opis innej procedury wyboru podmiotu wdrażającego instrument finansowy	Projekt wybrany w ramach procedury pozakonkursowej
13	Data podpisania umowy o finansowaniu z podmiotem wdrażającym instrument finansowy	08/12/2016
IV. Łączna kwota wkładów z programu, w podziale na priorytety lub środki, wypłacona na rzecz instrumentu finansowego oraz poniesione koszty zarządzania lub uiszczono opłaty za zarządzanie (art. 46 ust. 2 lit. d) i e) rozporządzenia (UE) nr 1303/2013)		
14	Łączna kwota wkładów z programu zaangażowanych w ramach umowy o finansowaniu (w EUR)	4 100 000
14.1	w tym wkłady z EFSI (w EUR)	4 100 000
15	Łączna kwota wkładów z programu wypłaconych na rzecz instrumentu finansowego (w EUR)	1 025 000
15.1	w tym kwoty wkładów z EFSI (w EUR)	1 025 000
15.1.1	w tym EFRR (w EUR)	1 025 000
15.1.2	w tym Fundusz Spójności (w EUR)	0
15.1.3	w tym EFS (w EUR)	0

Lp.	Informacje wymagane w przypadku poszczególnych instrumentów finansowych: Poddziałanie 3.2.3	
15.1.4	w tym EFRROW (w EUR)	0
15.1.5	w tym EFMR (w EUR)	0
15.2	w tym łączna kwota współfinansowania krajowego (w EUR)	0
15.2.1	w tym łączna kwota krajowego finansowania publicznego (w EUR)	0
15.2.2	w tym łączna kwota krajowego finansowania prywatnego (w EUR)	0
16	Łączna kwota wkładów z programu wpłacanych na rzecz instrumentu finansowego w ramach Inicjatywy na rzecz zatrudnienia ludzi młodych (YEI) ¹ (w EUR)	0
17	Łączna kwota kosztów zarządzania i opłat za zarządzanie wypłacona z wkładów z programu (w EUR)	71 750
17.1	w tym wynagrodzenie podstawowe (w EUR)	71 750
17.2	w tym wynagrodzenie oparte na wynikach (w EUR)	0
18	Skapitalizowane koszty zarządzania lub opłat za zarządzanie zgodnie z art. 42 ust. 2 rozporządzenia (UE) nr 1303/2013 (dotyczy wyłącznie sprawozdania końcowego) (w EUR)	-
19	Skapitalizowane dotacje na spłatę odsetek lub dotacje na opłaty gwarancyjne zgodnie z art. 42 ust. 1 lit. c) rozporządzenia (UE) nr 1303/2013 (dotyczy wyłącznie sprawozdania końcowego) (w EUR)	-
20	Kwota wkładów z programu przeznaczonych na inwestycje kontynuacyjne na rzecz ostatecznych odbiorców zgodnie z art. 42 ust. 3 rozporządzenia (UE) nr 1303/2013 (dotyczy wyłącznie sprawozdania końcowego) (w EUR)	-
21	Wkłady w postaci gruntów lub nieruchomości w instrument finansowy zgodnie z art. 37 ust. 10 rozporządzenia (UE) nr 1303/2013 (dotyczy wyłącznie sprawozdania końcowego) (w EUR)	-
V. Łączna kwota wsparcia wypłacona ostatecznym odbiorcom lub na wsparcie na rzecz ostatecznych odbiorców lub zaangażowanego przez instrument finansowy w ramach umów gwarancyjnych na inwestycje na rzecz ostatecznych odbiorców, w podziale na programy i priorytety lub środki (art. 46 ust. 2 lit. e) rozporządzenia (UE) nr 1303/2013)		
22	Nazwy poszczególnych produktów finansowych oferowanych przez instrument finansowy	-
23	Data podpisania umowy o finansowaniu dla produktu finansowego	-
24	Łączna kwota wkładów z programu zaangażowanych w ramach umów pożyczki, umów gwarancyjnych, umów o produkty kapitałowe, quasi-kapitałowe lub inne produkty finansowe z ostatecznymi odbiorcami (w EUR)	-
24.1	w tym łączna kwota wkładów z EFSI (w EUR)	-
25	Łączna kwota wkładów z programu wypłacona ostatecznym odbiorcom w formie pożyczek, mikropożyczek, kapitału lub innych produktów lub w przypadku gwarancji przeznaczona na pożyczki wypłacone ostatecznym odbiorcom, według produktów (w EUR)	-
25.1	w tym łączna kwota wkładów z EFSI (w EUR)	-
25.1.1	w tym EFRR (w EUR)	-
25.1.2	w tym Fundusz Spójności (w EUR)	-
25.1.3	w tym EFS (w EUR)	-
25.1.4	w tym EFRROW (w EUR)	-
25.1.5	w tym EFMR (w EUR)	-
25.2	w tym łączna kwota krajowego współfinansowania publicznego (w EUR)	-
25.3	w tym łączna kwota krajowego współfinansowania prywatnego (w EUR)	-
26	Łączna wartość pożyczek faktycznie wypłaconych ostatecznym odbiorcom w odniesieniu do podpisanych umów gwarancyjnych (EUR)	-
27	Liczba umów pożyczki/umów gwarancyjnych/umów o produkty kapitałowe lub quasi-kapitałowe/umów o inne produkty finansowe podpisanych z ostatecznymi odbiorcami, według produktów	-
28	Liczba inwestycji w formie pożyczki/gwarancji/kapitału lub quasi-kapitału/innych produktów finansowych dokonanych u ostatecznych odbiorców, według produktów	-
29	Liczba ostatecznych odbiorców wspieranych za pomocą produktu finansowego	-
29.1	w tym duże przedsiębiorstwa	-
29.2	w tym MŚP	-
29.2.1	w tym mikroprzedsiębiorstwa	-
29.3	w tym osoby fizyczne	-
29.4	w tym inny rodzaj wspieranych ostatecznych odbiorców	-
29.4.1	opis innego rodzaju wspieranych ostatecznych odbiorców	-
VI. Funkcjonowanie instrumentu finansowego, w tym postęp w ustanawianiu i wyborze instytucji wdrażających instrument finansowy (w tym instytucji wdrażającej fundusz funduszy) (art. 46 ust. 2 lit. f) rozporządzenia (UE) nr 1303/2013)		
30	Data ukończenia oceny ex ante	10.10.2014
31	Wybór podmiotów wdrażających instrument finansowy	
31.1	liczba rozpoczętych już procedur wyboru	0
31.2	liczba podpisanych już umów o finansowaniu	1
32	Informacja o tym, czy instrument finansowy nadal funkcjonował na koniec roku sprawozdawczego	Tak
32.1	Jeżeli instrument finansowy nie funkcjonował na koniec roku sprawozdawczego, data likwidacji	-
33	Łączna liczba wypłaconych pożyczek, których spłata się opóźnia, lub łączna liczba gwarancji udzielonych i wykorzystanych w związku ze zwłoką w spłacie pożyczki	-
34	Łączna kwota wypłaconych pożyczek, których spłata się opóźnia (w EUR), lub łączna kwota przeznaczona na gwarancje udzielone i wykorzystane w związku ze zwłoką w spłacie pożyczki (w EUR)	-

Lp.	Informacje wymagane w przypadku poszczególnych instrumentów finansowych: Poddziałanie 3.2.3	
VII. Odsetki oraz inne zyski generowane ze wsparcia udzielanego z EFSI na rzecz instrumentu finansowego, środki programu zwrócone do instrumentów finansowych z inwestycji, zgodnie z art. 43 i 44, oraz wartość inwestycji kapitałowych w odniesieniu do poprzednich lat (art. 46 ust. 2 lit. g) i i) rozporządzenia (UE) nr 1303/2013)		
35	Odsetki oraz inne zyski generowane z płatności z EFSI na rzecz instrumentu finansowego (w EUR)	0
36	Kwoty zwrócone do instrumentu finansowego przypisane do wsparcia z EFSI do końca roku sprawozdawczego (w EUR)	0
36.1	w tym zwroty kapitału (w EUR)	0
36.2	w tym zyski oraz inne dochody (w EUR)	0
37	Kwoty zasobów ponownie wykorzystane, które zostały zwrócone do instrumentów finansowych i które można przypisać do EFSI	0
37.1	w tym kwoty wypłacone na preferencyjne wynagrodzenie inwestorów prywatnych lub publicznych działających zgodnie z zasadą gospodarki rynkowej, którzy zapewniają środki odpowiadające wsparciu z EFSI do instrumentu finansowego lub którzy współfinansują inwestycję na poziomie ostatecznych odbiorców (w EUR)	0
37.2	w tym kwoty wypłacone na refundację poniesionych kosztów zarządzania i opłat za zarządzanie instrumentem finansowym (w EUR)	0
VIII. Postępy w osiągnięciu spodziewanego efektu dźwigni z inwestycji dokonywanych w ramach instrumentu finansowego oraz wartość inwestycji i uczestnictwa (art. 46 ust. 2 lit. h) rozporządzenia (UE) nr 1303/2013)		
38	Łączna kwota innych wkładów, poza EFSI, pozyskanych przez instrument finansowy (EUR)	-
38.1	Łączna kwota innych wkładów, poza EFSI, zaangażowanych w ramach umowy o finansowaniu z podmiotem wdrażającym instrument finansowy (w EUR)	0
38.2	Łączna kwota innych wkładów, poza EFSI, wypłaconych na rzecz instrumentu finansowego (w EUR)	0
38.2.1	w tym wkłady publiczne (w EUR)	0
38.2.2	w tym wkłady prywatne (w EUR)	0
38.3	Łączna kwota innych wkładów, poza EFSI, uruchomionych na poziomie ostatecznych odbiorców (w EUR)	0
38.3.1	w tym wkłady publiczne (w EUR)	0
38.3.2	w tym wkłady prywatne (w EUR)	0
39	Spodziewany i osiągnięty efekt dźwigni w odniesieniu do umowy o finansowaniu	0
39.1	Spodziewany efekt dźwigni w przypadku pożyczki/gwarancji/inwestycji kapitałowej lub quasi-kapitałowej/innego produktu finansowego w odniesieniu do umowy o finansowaniu, według produktów	0
39.2	Osiągnięty efekt dźwigni na koniec roku sprawozdawczego w przypadku pożyczki/gwarancji/inwestycji kapitałowej lub quasi-kapitałowej/innego produktu finansowego, według produktów	0
40	Wartość inwestycji i udziałów w odniesieniu do poprzednich lat (w EUR)	0
IX. Wkład instrumentu finansowego w osiągnięciu wskaźników danego priorytetu lub środka (art. 46 ust. 2 lit. j) rozporządzenia (UE) nr 1303/2013)		
41	Wskaźnik produktu (kod i nazwa), w który wkład wnosi instrument finansowy	-
41.1	Wartość docelowa wskaźnika produktu	-
41.2	Wartość osiągnięta przez instrument finansowy w odniesieniu do wartości docelowej wskaźnika produktu	-

¹ Uwzględnia się w szczególności alokację na YEI i odpowiadające jej wsparcie z EFS.

Poddziałanie 3.2.3 - FUNDACJA ROZWOJU ŚLĄSKA (069)

Informacje wymagane w przypadku poszczególnych instrumentów finansowych		
I. Określenie programu i priorytetu lub środka, z których udzielane jest wsparcie z EFSI (art. 46 ust. 2 lit. a) rozporządzenia (UE) nr 1303/2013)		
1	Osie priorytetowe lub środki wspierające instrument finansowy, w tym fundusz funduszy, w ramach programu finansowanego z EFSI	
1.1	Odniesienia (numer i tytuł) do poszczególnych osi priorytetowych lub środków wspierających instrument finansowy w ramach programu finansowanego z EFSI	Oś priorytetowa 3 Gospodarka niskoemisyjna
2	Nazwa funduszu (funduszy) EFSI wspierającego(-ych) instrument finansowy w ramach osi priorytetowej lub środka	EFRR
3	Cel(-e) tematyczny(-e), o którym(-ych) mowa w art. 9 akapit pierwszy rozporządzenia (UE) nr 1303/2013, wspierany(-e) z instrumentu finansowego	Cel Tematyczny 4 Wspieranie przejścia na gospodarkę niskoemisyjną we wszystkich sektorach
4	Inne programy finansowane z EFSI, z których pochodzą wkłady do instrumentu finansowego	
4.1	Numer CCI każdego innego programu finansowanego z EFSI, z którego pochodzą wkłady do instrumentu finansowego	-
II. Opis instrumentu finansowego i rozwiązania wdrożeniowe (art. 46 ust. 2 lit. b) rozporządzenia (UE) nr 1303/2013)		
5	Nazwa instrumentu finansowego	3.2.3 Efektywność energetyczna w mieszkalnictwie - Utworzenie przez beneficjenta Funduszu Funduszy, z którego wspierane będą instrumenty finansowe udzielające pożyczek ostatecznym odbiorcom w ramach przedmiotowego poddziałania
6	Oficjalny adres/miejsce prowadzenia działalności instrumentu finansowego (nazwa państwa i miasta)	Polska/Warszawa
7	Rozwiązania wdrożeniowe	
7.1	Instrument finansowy ustanowiony na poziomie Unii, zarządzany bezpośrednio lub pośrednio przez Komisję, o którym mowa w art. 38 ust. 1 lit. a) rozporządzenia (UE) nr 1303/2013, wspierany z wkładów pochodzących z programu finansowanego z EFSI	Nie
7.1.1	Nazwa instrumentu finansowego ustanowionego na poziomie Unii	-
7.2	Instrument finansowy ustanowiony na poziomie krajowym, regionalnym, transnarodowym lub transgranicznym, zarządzany przez instytucję zarządzającą lub na jej odpowiedzialność, o którym mowa w art. 38 ust. 1 lit. b), wspierany z wkładów pochodzących z programu finansowanego z EFSI na podstawie art. 38 ust. 4 lit. a), b) i c) rozporządzenia (UE) nr 1303/2013	Instrument ustanowiony na poziomie regionalnym - powierzenie zadań wdrożeniowych
8	Rodzaj instrumentu finansowego	Fundusz funduszy
8.1	Instrumenty specjalnie zaprojektowane (ang. tailor-made) lub instrumenty finansowe spełniające standardowe warunki	Instrument specjalnie zaprojektowany
8.2	Instrument finansowy wdrażany poprzez fundusz funduszy lub bez funduszu funduszy	Instrument finansowy wdrażany przez fundusz funduszy
8.2.1	Nazwa funduszu funduszy utworzonego w celu wdrażania instrumentów finansowych	Fundusz funduszy zarządzany przez BGK w celu wdrażania IF w RPO WO 2014-2020
9	Rodzaj produktów zapewnianych przez instrument finansowy: pożyczki, mikropożyczki, gwarancje, inwestycje kapitałowe lub quasi-kapitałowe, inny produkt finansowy lub inne wsparcie połączone w ramach instrumentu finansowego zgodnie z art. 37 ust. 7 rozporządzenia (UE) nr 1303/2013	Pożyczki
9.1	Opis innego produktu finansowego	-
9.2	Inne wsparcie połączone w ramach instrumentu finansowego: dotacja, dotacja na spłatę odsetek, dotacja na opłaty gwarancyjne zgodnie z art. 37 ust. 7 rozporządzenia (UE) nr 1303/2013	-
10	Status prawny instrumentu finansowego zgodnie z art. 38 ust. 6 rozporządzenia (UE) nr 1303/2013 (wyłącznie w przypadku instrumentów finansowych, o których mowa w art. 38 ust. 1 lit. b)): rachunek powierniczy otwarty w imieniu podmiotu wdrażającego oraz w imieniu instytucji zarządzającej lub oddzielny blok finansowy w ramach instytucji finansowej	Oddzielny blok finansowy
III. Określenie podmiotu wdrażającego instrument finansowy, o którym mowa w art. 38 ust. 1 lit. a), art. 38 ust. 4 lit. a), b) i c) rozporządzenia (UE) nr 1303/2013, oraz pośrednicy finansowi, o których mowa w art. 38 ust. 5 rozporządzenia (UE) nr 1303/2013 (art. 46 ust. 2 lit. c) rozporządzenia (UE) nr 1303/2013)		
11	Podmiot wdrażający instrument finansowy	
11.1	Rodzaj podmiotu wdrażającego zgodnie z art. 38 ust. 4 rozporządzenia (UE) nr 1303/2013: istniejący lub nowo utworzony podmiot prawny zajmujący się wdrażaniem instrumentów finansowych; Europejski Bank Inwestycyjny; Europejski Fundusz Inwestycyjny; międzynarodowa instytucja finansowa, w której państwo członkowskie posiada akcje lub udziały; instytucja finansowa z siedzibą w państwie członkowskim, dążąca do osiągnięcia celów interesu publicznego i pozostająca pod nadzorem instytucji publicznej; podmiot prawa publicznego lub prywatnego; instytucja zarządzająca bezpośrednio podejmująca zadania wdrożeniowe (tylko w przypadku pożyczek i gwarancji)	Podmiot prawa publicznego lub prywatnego
11.1.1	Nazwa podmiotu wdrażającego instrument finansowy	Fundacja Rozwoju Śląska
11.1.2	Oficjalny adres/miejsce prowadzenia działalności (nazwa państwa i miejscowości) podmiotu wdrażającego instrument finansowy	Polska/Opole
12	Procedura wyboru podmiotu wdrażającego instrument finansowy: udzielenie zamówienia publicznego; inna procedura	
12.1	Opis innej procedury wyboru podmiotu wdrażającego instrument finansowy	Przetarg nieograniczony
13	Data podpisania umowy o finansowaniu z podmiotem wdrażającym instrument finansowy	29/12/2017
IV. Łączna kwota wkładów z programu, w podziale na priorytety lub środki, wypłacona na rzecz instrumentu finansowego oraz poniesione koszty zarządzania lub uiszczono opłaty za zarządzanie (art. 46 ust. 2 lit. d) i e) rozporządzenia (UE) nr 1303/2013)		
14	Łączna kwota wkładów z programu zaangażowanych w ramach umowy o finansowaniu (w EUR)	3 611 819,68
14.1	w tym wkłady z EFSI (w EUR)	3 611 819,68
15	Łączna kwota wkładów z programu wypłaconych na rzecz instrumentu finansowego (w EUR)	0,00
15.1	w tym kwoty wkładów z EFSI (w EUR)	0,00
15.1.1	w tym EFRR (w EUR)	0,00
15.1.2	w tym Fundusz Spójności (w EUR)	0,00
15.1.3	w tym EFS (w EUR)	0,00

15.1.4	w tym EFRROW (w EUR)	0,00
15.1.5	w tym EFMR (w EUR)	0,00
15.2	w tym łączna kwota współfinansowania krajowego (w EUR)	0,00
15.2.1	w tym łączna kwota krajowego finansowania publicznego (w EUR)	0,00
15.2.2	w tym łączna kwota krajowego finansowania prywatnego (w EUR)	0,00
16	Łączna kwota wkładów z programu wpłacanych na rzecz instrumentu finansowego w ramach Inicjatywy na rzecz zatrudnienia ludzi młodych (YEI) ¹ (w EUR)	0,00
17	Łączna kwota kosztów zarządzania i opłat za zarządzanie wypłacona z wkładów z programu (w EUR)	0,00
17.1	w tym wynagrodzenie podstawowe (w EUR)	0,00
17.2	w tym wynagrodzenie oparte na wynikach (w EUR)	0,00
18	Skapitalizowane koszty zarządzania lub opłat za zarządzanie zgodnie z art. 42 ust. 2 rozporządzenia (UE) nr 1303/2013 (dotyczy wyłącznie sprawozdania końcowego) (w EUR)	-
19	Skapitalizowane dotacje na spłatę odsetek lub dotacje na opłaty gwarancyjne zgodnie z art. 42 ust. 1 lit. c) rozporządzenia (UE) nr 1303/2013 (dotyczy wyłącznie sprawozdania końcowego) (w EUR)	-
20	Kwota wkładów z programu przeznaczonych na inwestycje kontynuacyjne na rzecz ostatecznych odbiorców zgodnie z art. 42 ust. 3 rozporządzenia (UE) nr 1303/2013 (dotyczy wyłącznie sprawozdania końcowego) (w EUR)	-
21	Wkłady w postaci gruntów lub nieruchomości w instrument finansowy zgodnie z art. 37 ust. 10 rozporządzenia (UE) nr 1303/2013 (dotyczy wyłącznie sprawozdania końcowego) (w EUR)	-
V. Łączna kwota wsparcia wypłacona ostatecznym odbiorcom lub na wsparcie na rzecz ostatecznych odbiorców lub zaangażowanego przez instrument finansowy w ramach umów gwarancyjnych na inwestycje na rzecz ostatecznych odbiorców, w podziale na programy i priorytety lub środki (art. 46 ust. 2 lit. e) rozporządzenia (UE) nr 1303/2013)		
22	Nazwy poszczególnych produktów finansowych oferowanych przez instrument finansowy	Pożyczka Termomodernizacyjna
23	Data podpisania umowy o finansowaniu dla produktu finansowego	29/12/2017
24	Łączna kwota wkładów z programu zaangażowanych w ramach umów pożyczki, umów gwarancyjnych, umów o produkty kapitałowe, quasi-kapitałowe lub inne produkty finansowe z ostatecznymi odbiorcami (w EUR)	0,00
24.1	w tym łączna kwota wkładów z EFSI (w EUR)	0,00
25	Łączna kwota wkładów z programu wypłacona ostatecznym odbiorcom w formie pożyczek, mikropożyczek, kapitału lub innych produktów lub w przypadku gwarancji przeznaczona na pożyczki wypłacone ostatecznym odbiorcom, według produktów (w EUR)	0,00
25.1	w tym łączna kwota wkładów z EFSI (w EUR)	0,00
25.1.1	w tym EFRR (w EUR)	0,00
25.1.2	w tym Fundusz Spójności (w EUR)	0,00
25.1.3	w tym EFS (w EUR)	0,00
25.1.4	w tym EFRROW (w EUR)	0,00
25.1.5	w tym EFMR (w EUR)	0,00
25.2	w tym łączna kwota krajowego współfinansowania publicznego (w EUR)	0,00
25.3	w tym łączna kwota krajowego współfinansowania prywatnego (w EUR)	0,00
26	Łączna wartość pożyczek faktycznie wypłaconych ostatecznym odbiorcom w odniesieniu do podpisanych umów gwarancyjnych (EUR)	-
27	Liczba umów pożyczki/umów gwarancyjnych/umów o produkty kapitałowe lub quasi-kapitałowe/umów o inne produkty finansowe podpisanych z ostatecznymi odbiorcami, według produktów	0
28	Liczba inwestycji w formie pożyczki/gwarancji/kapitału lub quasi-kapitału/innych produktów finansowych dokonanych u ostatecznych odbiorców, według produktów	0
29	Liczba ostatecznych odbiorców wspieranych za pomocą produktu finansowego	0
29.1	w tym duże przedsiębiorstwa	0
29.2	w tym MŚP	0
29.2.1	w tym mikroprzedsiębiorstwa	0
29.3	w tym osoby fizyczne	0
29.4	w tym inny rodzaj wspieranych ostatecznych odbiorców	0
29.4.1	opis innego rodzaju wspieranych ostatecznych odbiorców	-
VI. Funkcjonowanie instrumentu finansowego, w tym postęp w ustanawianiu i wyborze instytucji wdrażających instrument finansowy (w tym instytucji wdrażającej fundusz funduszy) (art. 46 ust. 2 lit. f) rozporządzenia (UE) nr 1303/2013)		
30	Data ukończenia oceny ex ante	-
31	Wybór podmiotów wdrażających instrument finansowy	-
31.1	liczba rozpoczętych już procedur wyboru	-
31.2	liczba podpisanych już umów o finansowaniu	-
32	Informacja o tym, czy instrument finansowy nadal funkcjonował na koniec roku sprawozdawczego	Tak
32.1	Jeżeli instrument finansowy nie funkcjonował na koniec roku sprawozdawczego, data likwidacji	-
33	Łączna liczba wypłaconych pożyczek, których spłata się opóźnia, lub łączna liczba gwarancji udzielonych i wykorzystanych w związku ze zwłoką w spłacie pożyczki	0
34	Łączna kwota wypłaconych pożyczek, których spłata się opóźnia (w EUR), lub łączna kwota przeznaczona na gwarancje udzielone i wykorzystane w związku ze zwłoką w spłacie pożyczki (w EUR)	0,00
VII. Odsetki oraz inne zyski generowane ze wsparcia udzielanego z EFSI na rzecz instrumentu finansowego, środki programu zwrócone do instrumentów finansowych z inwestycji, zgodnie z art. 43 i 44, oraz wartość inwestycji kapitałowych w odniesieniu do poprzednich lat (art. 46 ust. 2 lit. g) i i) rozporządzenia (UE) nr 1303/2013)		

35	Odsetki oraz inne zyski generowane z płatności z EFSI na rzecz instrumentu finansowego (w EUR)	0,00
36	Kwoty zwrócone do instrumentu finansowego przypisane do wsparcia z EFSI do końca roku sprawozdawczego (w EUR)	0,00
36.1	w tym zwroty kapitału (w EUR)	0,00
36.2	w tym zyski oraz inne dochody (w EUR)	0,00
37	Kwoty zasobów ponownie wykorzystane, które zostały zwrócone do instrumentów finansowych i które można przypisać do EFSI	0,00
37.1	w tym kwoty wypłacone na preferencyjne wynagrodzenie inwestorów prywatnych lub publicznych działających zgodnie z zasadą gospodarki rynkowej, którzy zapewniają środki odpowiadające wsparciu z EFSI do instrumentu finansowego lub którzy współfinansują inwestycję na poziomie ostatecznych odbiorców (w EUR)	0,00
37.2	w tym kwoty wypłacone na refundację poniesionych kosztów zarządzania i opłat za zarządzanie instrumentem finansowym (w EUR)	0,00
VIII. Postępy w osiągnięciu spodziewanego efektu dźwigni z inwestycji dokonywanych w ramach instrumentu finansowego oraz wartość inwestycji i uczestnictwa (art. 46 ust. 2 lit. h) rozporządzenia (UE) nr 1303/2013)		
38	Łączna kwota innych wkładów, poza EFSI, pozyskanych przez instrument finansowy (EUR)	-
38.1	Łączna kwota innych wkładów, poza EFSI, zaangażowanych w ramach umowy o finansowaniu z podmiotem wdrażającym instrument finansowy (w EUR)	739 770,30
38.2	Łączna kwota innych wkładów, poza EFSI, wypłaconych na rzecz instrumentu finansowego (w EUR)	0,00
38.2.1	w tym wkłady publiczne (w EUR)	0,00
38.2.2	w tym wkłady prywatne (w EUR)	0,00
38.3	Łączna kwota innych wkładów, poza EFSI, uruchomionych na poziomie ostatecznych odbiorców (w EUR)	0,00
38.3.1	w tym wkłady publiczne (w EUR)	0,00
38.3.2	w tym wkłady prywatne (w EUR)	0,00
39	Spodziewany i osiągnięty efekt dźwigni w odniesieniu do umowy o finansowaniu	0,00
39.1	Spodziewany efekt dźwigni w przypadku pożyczki/gwarancji/inwestycji kapitałowej lub quasi-kapitałowej/innego produktu finansowego w odniesieniu do umowy o finansowaniu, według produktów	1,20
39.2	Osiągnięty efekt dźwigni na koniec roku sprawozdawczego w przypadku pożyczki/gwarancji/inwestycji kapitałowej lub quasi-kapitałowej/innego produktu finansowego, według produktów	0,00
40	Wartość inwestycji i udziałów w odniesieniu do poprzednich lat (w EUR)	0,00
IX. Wkład instrumentu finansowego w osiągnięciu wskaźników danego priorytetu lub środka (art. 46 ust. 2 lit. j) rozporządzenia (UE) nr 1303/2013)		
41	Wskaźnik produktu (kod i nazwa), w który wkład wnosi instrument finansowy	1. Szacowany roczny spadek emisji gazów cieplarnianych [tony równoważnika CO ₂]
41.1	Wartość docelowa wskaźnika produktu	1. 3 870 tony równoważnika CO ₂
41.2	Wartość osiągnięta przez instrument finansowy w odniesieniu do wartości docelowej wskaźnika produktu	1. 0%

¹ Uwzględnia się w szczególności alokację na YEI i odpowiadające jej wsparcie z EFS.

Lp.	Informacje wymagane w przypadku poszczególnych instrumentów finansowych: Działanie 3.3	
I. Określenie programu i priorytetu lub środka, z których udzielane jest wsparcie z EFSI (art. 46 ust. 2 lit. a) rozporządzenia (UE) nr 1303/2013)		
1	Osie priorytetowe lub środki wspierające instrument finansowy, w tym fundusz funduszy, w ramach programu finansowanego z EFSI	
1.1	Odniesienia (numer i tytuł) do poszczególnych osi priorytetowych lub środków wspierających instrument finansowy w ramach programu finansowanego z EFSI	Oś priorytetowa 3 Gospodarka niskoemisyjna
2	Nazwa funduszu (funduszy) EFSI wspierającego(-ych) instrument finansowy w ramach osi priorytetowej lub środka	EFRR
3	Cell(-e) tematyczny(-e), o którym(-ych) mowa w art. 9 akapit pierwszy rozporządzenia (UE) nr 1303/2013, wspierany(-e) z instrumentu finansowego	Cel Tematyczny 4 Wspieranie przejścia na gospodarkę niskoemisyjną we wszystkich sektorach
4.	Inne programy finansowane z EFSI, z których pochodzą wkłady do instrumentu finansowego	
4.1	Numer CCI każdego innego programu finansowanego z EFSI, z którego pochodzą wkłady do instrumentu finansowego	-
II. Opis instrumentu finansowego i rozwiązania wdrożeniowe (art. 46 ust. 2 lit. b) rozporządzenia (UE) nr 1303/2013)		
5	Nazwa instrumentu finansowego	<i>3.3 Odnawialne źródła energii - Utworzenie przez beneficjenta Funduszu Funduszy, z którego wspierane będą instrumenty finansowe udzielające pożyczek / poręczeń ostatecznym odbiorcom w ramach przedmiotowego działania</i>
6	Oficjalny adres/miejsce prowadzenia działalności instrumentu finansowego (nazwa państwa i miasta)	Polska/Warszawa
7	Rozwiązania wdrożeniowe	-
7.1	Instrument finansowy ustanowiony na poziomie Unii, zarządzany bezpośrednio lub pośrednio przez Komisję, o którym mowa w art. 38 ust. 1 lit. a) rozporządzenia (UE) nr 1303/2013, wspierany z wkładów pochodzących z programu finansowanego z EFSI	Nie
7.1.1	Nazwa instrumentu finansowego ustanowionego na poziomie Unii	-
7.2	Instrument finansowy ustanowiony na poziomie krajowym, regionalnym, transnarodowym lub transgranicznym, zarządzany przez instytucję zarządzającą lub na jej odpowiedzialność, o którym mowa w art. 38 ust. 1 lit. b), wspierany z wkładów pochodzących z programu finansowanego z EFSI na podstawie art. 38 ust. 4 lit. a), b) i c) rozporządzenia (UE) nr 1303/2013	Instrument ustanowiony na poziomie regionalnym - powierzenie zadań wdrożeniowych
8	Rodzaj instrumentu finansowego	Fundusz funduszy
8.1	Instrumenty specjalnie zaprojektowane (ang. tailor-made) lub instrumenty finansowe spełniające standardowe warunki	Instrument specjalnie zaprojektowany
8.2	Instrument finansowy wdrażany poprzez fundusz funduszy lub bez funduszu funduszy	Instrument finansowy wdrażany przez fundusz funduszy
8.2.1	Nazwa funduszu funduszy utworzonego w celu wdrażania instrumentów finansowych	Fundusz funduszy zarządzany przez BGK w celu wdrażania IF w RPO WO 2014 2020
9	Rodzaj produktów zapewnianych przez instrument finansowy: pożyczki, mikropożyczki, gwarancje, inwestycje kapitałowe lub quasi-kapitałowe, inny produkt finansowy lub inne wsparcie połączone w ramach instrumentu finansowego zgodnie z art. 37 ust. 7 rozporządzenia (UE) nr 1303/2013	Pożyczki i gwarancje
9.1	Opis innego produktu finansowego	-
9.2	Inne wsparcie połączone w ramach instrumentu finansowego: dotacja, dotacja na spłatę odsetek, dotacja na opłaty gwarancyjne zgodnie z art. 37 ust. 7 rozporządzenia (UE) nr 1303/2013	-
10	Status prawny instrumentu finansowego zgodnie z art. 38 ust. 6 rozporządzenia (UE) nr 1303/2013 (wyłącznie w przypadku instrumentów finansowych, o których mowa w art. 38 ust. 1 lit. b)): rachunek powierniczy otwarty w imieniu podmiotu wdrażającego oraz w imieniu instytucji zarządzającej lub oddzielny blok finansowy w ramach instytucji finansowej	Oddzielny blok finansowy
III. Określenie podmiotu wdrażającego instrument finansowy, o którym mowa w art. 38 ust. 1 lit. a), art. 38 ust. 4 lit. a), b) i c) rozporządzenia (UE) nr 1303/2013, oraz pośrednicy finansowi, o których mowa w art. 38 ust. 5 rozporządzenia (UE) nr 1303/2013 (art. 46 ust. 2 lit. c) rozporządzenia (UE) nr 1303/2013)		
11	Podmiot wdrażający instrument finansowy	-
11.1	Rodzaj podmiotu wdrażającego zgodnie z art. 38 ust. 4 rozporządzenia (UE) nr 1303/2013: istniejący lub nowo utworzony podmiot prawny zajmujący się wdrażaniem instrumentów finansowych; Europejski Bank Inwestycyjny; Europejski Fundusz Inwestycyjny; międzynarodowa instytucja finansowa, w której państwo członkowskie posiada akcje lub udziały; instytucja finansowa z siedzibą w państwie członkowskim, dążąca do osiągnięcia celów interesu publicznego i pozostająca pod nadzorem instytucji publicznej; podmiot prawa publicznego lub prywatnego; instytucja zarządzająca bezpośrednio podejmująca zadania wdrożeniowe (tylko w przypadku pożyczek i gwarancji)	Instytucja finansowa z siedzibą w państwie członkowskim, dążąca do osiągnięcia celów interesu publicznego i pozostająca pod nadzorem instytucji publicznej
11.1.1	Nazwa podmiotu wdrażającego instrument finansowy	Bank Gospodarstwa Krajowego
11.1.2	Oficjalny adres/miejsce prowadzenia działalności (nazwa państwa i miejscowości) podmiotu wdrażającego instrument finansowy	Polska/Warszawa
12	Procedura wyboru podmiotu wdrażającego instrument finansowy: udzielenie zamówienia publicznego; inna procedura	Inna procedura
12.1	Opis innej procedury wyboru podmiotu wdrażającego instrument finansowy	Projekt wybrany w ramach procedury pozakonkursowej
13	Data podpisania umowy o finansowaniu z podmiotem wdrażającym instrument finansowy	08/12/2016
IV. Łączna kwota wkładów z programu, w podziale na priorytety lub środki, wypłacona na rzecz instrumentu finansowego oraz poniesione koszty zarządzania lub uiszczone opłaty za zarządzanie (art. 46 ust. 2 lit. d) i e) rozporządzenia (UE) nr 1303/2013)		
14	Łączna kwota wkładów z programu zaangażowanych w ramach umowy o finansowaniu (w EUR)	10 400 000
14.1	w tym wkłady z EFSI (w EUR)	10 400 000
15	Łączna kwota wkładów z programu wypłaconych na rzecz instrumentu finansowego (w EUR)	2 600 000
15.1	w tym kwoty wkładów z EFSI (w EUR)	2 600 000
15.1.1	w tym EFRR (w EUR)	2 600 000
15.1.2	w tym Fundusz Spójności (w EUR)	0
15.1.3	w tym EFS (w EUR)	0

Lp.	Informacje wymagane w przypadku poszczególnych instrumentów finansowych: Działanie 3.3	
15.1.4	w tym EFRROW (w EUR)	0
15.1.5	w tym EFMR (w EUR)	0
15.2	w tym łączna kwota współfinansowania krajowego (w EUR)	0
15.2.1	w tym łączna kwota krajowego finansowania publicznego (w EUR)	0
15.2.2	w tym łączna kwota krajowego finansowania prywatnego (w EUR)	0
16	Łączna kwota wkładów z programu wpłacanych na rzecz instrumentu finansowego w ramach Inicjatywy na rzecz zatrudnienia ludzi młodych (YEI) ¹ (w EUR)	0
17	Łączna kwota kosztów zarządzania i opłat za zarządzanie wypłacona z wkładów z programu (w EUR)	182 000
17.1	w tym wynagrodzenie podstawowe (w EUR)	182 000
17.2	w tym wynagrodzenie oparte na wynikach (w EUR)	0
18	Skapitalizowane koszty zarządzania lub opłat za zarządzanie zgodnie z art. 42 ust. 2 rozporządzenia (UE) nr 1303/2013 (dotyczy wyłącznie sprawozdania końcowego) (w EUR)	-
19	Skapitalizowane dotacje na spłatę odsetek lub dotacje na opłaty gwarancyjne zgodnie z art. 42 ust. 1 lit. c) rozporządzenia (UE) nr 1303/2013 (dotyczy wyłącznie sprawozdania końcowego) (w EUR)	-
20	Kwota wkładów z programu przeznaczonych na inwestycje kontynuacyjne na rzecz ostatecznych odbiorców zgodnie z art. 42 ust. 3 rozporządzenia (UE) nr 1303/2013 (dotyczy wyłącznie sprawozdania końcowego) (w EUR)	-
21	Wkłady w postaci gruntów lub nieruchomości w instrument finansowy zgodnie z art. 37 ust. 10 rozporządzenia (UE) nr 1303/2013 (dotyczy wyłącznie sprawozdania końcowego) (w EUR)	-
V. Łączna kwota wsparcia wypłacona ostatecznym odbiorcom lub na wsparcie na rzecz ostatecznych odbiorców lub zaangażowanego przez instrument finansowy w ramach umów gwarancyjnych na inwestycje na rzecz ostatecznych odbiorców, w podziale na programy i priorytety lub środki (art. 46 ust. 2 lit. e) rozporządzenia (UE) nr 1303/2013)		
22	Nazwy poszczególnych produktów finansowych oferowanych przez instrument finansowy	-
23	Data podpisania umowy o finansowaniu dla produktu finansowego	-
24	Łączna kwota wkładów z programu zaangażowanych w ramach umów pożyczki, umów gwarancyjnych, umów o produkty kapitałowe, quasi-kapitałowe lub inne produkty finansowe z ostatecznymi odbiorcami (w EUR)	-
24.1	w tym łączna kwota wkładów z EFSI (w EUR)	-
25	Łączna kwota wkładów z programu wypłacona ostatecznym odbiorcom w formie pożyczek, mikropożyczek, kapitału lub innych produktów lub w przypadku gwarancji przeznaczona na pożyczki wypłacone ostatecznym odbiorcom, według produktów (w EUR)	-
25.1	w tym łączna kwota wkładów z EFSI (w EUR)	-
25.1.1	w tym EFRR (w EUR)	-
25.1.2	w tym Fundusz Spójności (w EUR)	-
25.1.3	w tym EFS (w EUR)	-
25.1.4	w tym EFRROW (w EUR)	-
25.1.5	w tym EFMR (w EUR)	-
25.2	w tym łączna kwota krajowego współfinansowania publicznego (w EUR)	-
25.3	w tym łączna kwota krajowego współfinansowania prywatnego (w EUR)	-
26	Łączna wartość pożyczek faktycznie wypłaconych ostatecznym odbiorcom w odniesieniu do podpisanych umów gwarancyjnych (EUR)	-
27	Liczba umów pożyczki/umów gwarancyjnych/umów o produkty kapitałowe lub quasi-kapitałowe/umów o inne produkty finansowe podpisanych z ostatecznymi odbiorcami, według produktów	-
28	Liczba inwestycji w formie pożyczki/gwarancji/kapitału lub quasi-kapitału/innych produktów finansowych dokonanych u ostatecznych odbiorców, według produktów	-
29	Liczba ostatecznych odbiorców wspieranych za pomocą produktu finansowego	-
29.1	w tym duże przedsiębiorstwa	-
29.2	w tym MŚP	-
29.2.1	w tym mikroprzedsiębiorstwa	-
29.3	w tym osoby fizyczne	-
29.4	w tym inny rodzaj wspieranych ostatecznych odbiorców	-
29.4.1	opis innego rodzaju wspieranych ostatecznych odbiorców	-
VI. Funkcjonowanie instrumentu finansowego, w tym postęp w ustanawianiu i wyborze instytucji wdrażających instrument finansowy (w tym instytucji wdrażającej fundusz funduszy) (art. 46 ust. 2 lit. f) rozporządzenia (UE) nr 1303/2013)		
30	Data ukończenia oceny ex ante	10.10.2014
31	Wybór podmiotów wdrażających instrument finansowy	
31.1	liczba rozpoczętych już procedur wyboru	1
31.2	liczba podpisanych już umów o finansowaniu	1
32	Informacja o tym, czy instrument finansowy nadal funkcjonował na koniec roku sprawozdawczego	Tak
32.1	Jeżeli instrument finansowy nie funkcjonował na koniec roku sprawozdawczego, data likwidacji	-
33	Łączna liczba wypłaconych pożyczek, których spłata się opóźnia, lub łączna liczba gwarancji udzielonych i wykorzystanych w związku ze zwłoką w spłacie pożyczki	-
34	Łączna kwota wypłaconych pożyczek, których spłata się opóźnia (w EUR), lub łączna kwota przeznaczona na gwarancje udzielone i wykorzystane w związku ze zwłoką w spłacie pożyczki (w EUR)	-

Lp.	Informacje wymagane w przypadku poszczególnych instrumentów finansowych: Działanie 3.3	
VII. Odsetki oraz inne zyski generowane ze wsparcia udzielanego z EFSI na rzecz instrumentu finansowego, środki programu zwrócone do instrumentów finansowych z inwestycji, zgodnie z art. 43 i 44, oraz wartość inwestycji kapitałowych w odniesieniu do poprzednich lat (art. 46 ust. 2 lit. g) i i) rozporządzenia (UE) nr 1303/2013)		
35	Odsetki oraz inne zyski generowane z płatności z EFSI na rzecz instrumentu finansowego (w EUR)	0
36	Kwoty zwrócone do instrumentu finansowego przypisane do wsparcia z EFSI do końca roku sprawozdawczego (w EUR)	0
36.1	w tym zwroty kapitału (w EUR)	0
36.2	w tym zyski oraz inne dochody (w EUR)	0
37	Kwoty zasobów ponownie wykorzystane, które zostały zwrócone do instrumentów finansowych i które można przypisać do EFSI	0
37.1	w tym kwoty wypłacone na preferencyjne wynagrodzenie inwestorów prywatnych lub publicznych działających zgodnie z zasadą gospodarki rynkowej, którzy zapewniają środki odpowiadające wsparciu z EFSI do instrumentu finansowego lub którzy współfinansują inwestycję na poziomie ostatecznych odbiorców (w EUR)	0
37.2	w tym kwoty wypłacone na refundację poniesionych kosztów zarządzania i opłat za zarządzanie instrumentem finansowym (w EUR)	0
VIII. Postępy w osiągnięciu spodziewanego efektu dźwigni z inwestycji dokonywanych w ramach instrumentu finansowego oraz wartość inwestycji i uczestnictwa (art. 46 ust. 2 lit. h) rozporządzenia (UE) nr 1303/2013)		
38	Łączna kwota innych wkładów, poza EFSI, pozyskanych przez instrument finansowy (EUR)	-
38.1	Łączna kwota innych wkładów, poza EFSI, zaangażowanych w ramach umowy o finansowaniu z podmiotem wdrażającym instrument finansowy (w EUR)	0
38.2	Łączna kwota innych wkładów, poza EFSI, wypłaconych na rzecz instrumentu finansowego (w EUR)	0
38.2.1	w tym wkłady publiczne (w EUR)	0
38.2.2	w tym wkłady prywatne (w EUR)	0
38.3	Łączna kwota innych wkładów, poza EFSI, uruchomionych na poziomie ostatecznych odbiorców (w EUR)	0
38.3.1	w tym wkłady publiczne (w EUR)	0
38.3.2	w tym wkłady prywatne (w EUR)	0
39	Spodziewany i osiągnięty efekt dźwigni w odniesieniu do umowy o finansowaniu	0
39.1	Spodziewany efekt dźwigni w przypadku pożyczki/gwarancji/inwestycji kapitałowej lub quasi-kapitałowej/innego produktu finansowego w odniesieniu do umowy o finansowaniu, według produktów	0
39.2	Osiągnięty efekt dźwigni na koniec roku sprawozdawczego w przypadku pożyczki/gwarancji/inwestycji kapitałowej lub quasi-kapitałowej/innego produktu finansowego, według produktów	0
40	Wartość inwestycji i udziałów w odniesieniu do poprzednich lat (w EUR)	0
IX. Wkład instrumentu finansowego w osiągnięciu wskaźników danego priorytetu lub środka (art. 46 ust. 2 lit. j) rozporządzenia (UE) nr 1303/2013)		
41	Wskaźnik produktu (kod i nazwa), w który wkład wnosi instrument finansowy	-
41.1	Wartość docelowa wskaźnika produktu	-
41.2	Wartość osiągnięta przez instrument finansowy w odniesieniu do wartości docelowej wskaźnika produktu	-

¹ Uwzględnia się w szczególności alokację na YEI i odpowiadającą jej wsparcie z EFS.

Lp.	Informacje wymagane w przypadku poszczególnych instrumentów finansowych: Działanie 3.4	
I. Określenie programu i priorytetu lub środka, z których udzielane jest wsparcie z EFSI (art. 46 ust. 2 lit. a) rozporządzenia (UE) nr 1303/2013)		
1	Osie priorytetowe lub środki wspierające instrument finansowy, w tym fundusz funduszy, w ramach programu finansowanego z EFSI	
1.1	Odniesienia (numer i tytuł) do poszczególnych osi priorytetowych lub środków wspierających instrument finansowy w ramach programu finansowanego z EFSI	Oś priorytetowa 3 Gospodarka niskoemisyjna
2	Nazwa funduszu (funduszy) EFSI wspierającego(-ych) instrument finansowy w ramach osi priorytetowej lub środka	EFRR
3	Cel(-e) tematyczny(-e), o którym(-ych) mowa w art. 9 akapit pierwszy rozporządzenia (UE) nr 1303/2013, wspierany(-e) z instrumentu finansowego	Cel Tematyczny 4 Wspieranie przejścia na gospodarkę niskoemisyjną we wszystkich sektorach
4.	Inne programy finansowane z EFSI, z których pochodzą wkłady do instrumentu finansowego	
4.1	Numer CCI każdego innego programu finansowanego z EFSI, z którego pochodzą wkłady do instrumentu finansowego	-
II. Opis instrumentu finansowego i rozwiązania wdrożeniowe (art. 46 ust. 2 lit. b) rozporządzenia (UE) nr 1303/2013)		
5	Nazwa instrumentu finansowego	<i>3.4 Efektywność energetyczna w MSP - Utworzenie przez beneficjenta Funduszu Funduszy, z którego wspierane będą instrumenty finansowe udzielające pożyczek ostatecznym odbiorcom w ramach przedmiotowego działania</i>
6	Oficjalny adres/miejsce prowadzenia działalności instrumentu finansowego (nazwa państwa i miasta)	Polska/Warszawa
7	Rozwiązania wdrożeniowe	
7.1	Instrument finansowy ustanowiony na poziomie Unii, zarządzany bezpośrednio lub pośrednio przez Komisję, o którym mowa w art. 38 ust. 1 lit. a) rozporządzenia (UE) nr 1303/2013, wspierany z wkładów pochodzących z programu finansowanego z EFSI	Nie
7.1.1	Nazwa instrumentu finansowego ustanowionego na poziomie Unii	-
7.2	Instrument finansowy ustanowiony na poziomie krajowym, regionalnym, transnarodowym lub transgranicznym, zarządzany przez instytucję zarządzającą lub na jej odpowiedzialność, o którym mowa w art. 38 ust. 1 lit. b), wspierany z wkładów pochodzących z programu finansowanego z EFSI na podstawie art. 38 ust. 4 lit. a), b) i c) rozporządzenia (UE) nr 1303/2013	Instrument ustanowiony na poziomie regionalnym - powierzenie zadań wdrożeniowych
8	Rodzaj instrumentu finansowego	Fundusz funduszy
8.1	Instrumenty specjalnie zaprojektowane (ang. tailor-made) lub instrumenty finansowe spełniające standardowe warunki	Instrument specjalnie zaprojektowany
8.2	Instrument finansowy wdrażany poprzez fundusz funduszy lub bez funduszu funduszy	Instrument finansowy wdrażany przez fundusz funduszy
8.2.1	Nazwa funduszu funduszy utworzonego w celu wdrażania instrumentów finansowych	Fundusz funduszy zarządzany przez BGK w celu wdrażania IF w RPO WO 2014-2020
9	Rodzaj produktów zapewnianych przez instrument finansowy: pożyczki, mikropożyczki, gwarancje, inwestycje kapitałowe lub quasi-kapitałowe, inny produkt finansowy lub inne wsparcie połączone w ramach instrumentu finansowego zgodnie z art. 37 ust. 7 rozporządzenia (UE) nr 1303/2013	Pożyczki
9.1	Opis innego produktu finansowego	-
9.2	Inne wsparcie połączone w ramach instrumentu finansowego: dotacja, dotacja na spłatę odsetek, dotacja na opłaty gwarancyjne zgodnie z art. 37 ust. 7 rozporządzenia (UE) nr 1303/2013	-
10	Status prawny instrumentu finansowego zgodnie z art. 38 ust. 6 rozporządzenia (UE) nr 1303/2013 (wyłącznie w przypadku instrumentów finansowych, o których mowa w art. 38 ust. 1 lit. b)): rachunek powierniczy otwarty w imieniu podmiotu wdrażającego oraz w imieniu instytucji zarządzającej lub oddzielny blok finansowy w ramach instytucji finansowej	Oddzielny blok finansowy
III. Określenie podmiotu wdrażającego instrument finansowy, o którym mowa w art. 38 ust. 1 lit. a), art. 38 ust. 4 lit. a), b) i c) rozporządzenia (UE) nr 1303/2013, oraz pośrednicy finansowi, o których mowa w art. 38 ust. 5 rozporządzenia (UE) nr 1303/2013 (art. 46 ust. 2 lit. c) rozporządzenia (UE) nr 1303/2013)		
11	Podmiot wdrażający instrument finansowy	
11.1	Rodzaj podmiotu wdrażającego zgodnie z art. 38 ust. 4 rozporządzenia (UE) nr 1303/2013: istniejący lub nowo utworzony podmiot prawny zajmujący się wdrażaniem instrumentów finansowych; Europejski Bank Inwestycyjny; Europejski Fundusz Inwestycyjny; międzynarodowa instytucja finansowa, w której państwo członkowskie posiada akcje lub udziały; instytucja finansowa z siedzibą w państwie członkowskim, dążąca do osiągnięcia celów interesu publicznego i pozostająca pod nadzorem instytucji publicznej; podmiot prawa publicznego lub prywatnego; instytucja zarządzająca bezpośrednio podejmująca zadania wdrożeniowe (tylko w przypadku pożyczek i gwarancji)	Instytucja finansowa z siedzibą w państwie członkowskim, dążąca do osiągnięcia celów interesu publicznego i pozostająca pod nadzorem instytucji publicznej
11.1.1	Nazwa podmiotu wdrażającego instrument finansowy	Bank Gospodarstwa Krajowego
11.1.2	Oficjalny adres/miejsce prowadzenia działalności (nazwa państwa i miejscowości) podmiotu wdrażającego instrument finansowy	Polska/Warszawa
12	Procedura wyboru podmiotu wdrażającego instrument finansowy: udzielenie zamówienia publicznego; inna procedura	Inna procedura
12.1	Opis innej procedury wyboru podmiotu wdrażającego instrument finansowy	Projekt wybrany w ramach procedury pozakonkursowej
13	Data podpisania umowy o finansowaniu z podmiotem wdrażającym instrument finansowy	08/12/2016
IV. Łączna kwota wkładów z programu, w podziale na priorytety lub środki, wypłacona na rzecz instrumentu finansowego oraz poniesione koszty zarządzania lub uiszczono opłaty za zarządzanie (art. 46 ust. 2 lit. d) i e) rozporządzenia (UE) nr 1303/2013)		
14	Łączna kwota wkładów z programu zaangażowanych w ramach umowy o finansowaniu (w EUR)	4 100 000
14.1	w tym wkłady z EFSI (w EUR)	4 100 000
15	Łączna kwota wkładów z programu wypłaconych na rzecz instrumentu finansowego (w EUR)	1 025 000
15.1	w tym kwoty wkładów z EFSI (w EUR)	1 025 000
15.1.1	w tym EFRR (w EUR)	1 025 000
15.1.2	w tym Fundusz Spójności (w EUR)	0
15.1.3	w tym EFS (w EUR)	0

Lp.	Informacje wymagane w przypadku poszczególnych instrumentów finansowych: Działanie 3.4	
15.1.4	w tym EFRROW (w EUR)	0
15.1.5	w tym EFMR (w EUR)	0
15.2	w tym łączna kwota współfinansowania krajowego (w EUR)	0
15.2.1	w tym łączna kwota krajowego finansowania publicznego (w EUR)	0
15.2.2	w tym łączna kwota krajowego finansowania prywatnego (w EUR)	0
16	łączna kwota wkładów z programu wpłacanych na rzecz instrumentu finansowego w ramach Inicjatywy na rzecz zatrudnienia ludzi młodych (YELI) ² (w EUR)	0
17	łączna kwota kosztów zarządzania i opłat za zarządzanie wypłacona z wkładów z programu (w EUR)	71 750
17.1	w tym wynagrodzenie podstawowe (w EUR)	71 750
17.2	w tym wynagrodzenie oparte na wynikach (w EUR)	0
18	Skapitalizowane koszty zarządzania lub opłat za zarządzanie zgodnie z art. 42 ust. 2 rozporządzenia (UE) nr 1303/2013 (dotyczy wyłącznie sprawozdania końcowego) (w EUR)	
19	Skapitalizowane dotacje na spłatę odsetek lub dotacje na opłaty gwarancyjne zgodnie z art. 42 ust. 1 lit. c) rozporządzenia (UE) nr 1303/2013 (dotyczy wyłącznie sprawozdania końcowego) (w EUR)	
20	Kwota wkładów z programu przeznaczonych na inwestycje kontynuacyjne na rzecz ostatecznych odbiorców zgodnie z art. 42 ust. 3 rozporządzenia (UE) nr 1303/2013 (dotyczy wyłącznie sprawozdania końcowego) (w EUR)	
21	Wkłady w postaci gruntów lub nieruchomości w instrument finansowy zgodnie z art. 37 ust. 10 rozporządzenia (UE) nr 1303/2013 (dotyczy wyłącznie sprawozdania końcowego) (w EUR)	
V. Łączna kwota wsparcia wypłacona ostatecznym odbiorcom lub na wsparcie na rzecz ostatecznych odbiorców lub zaangażowanego przez instrument finansowy w ramach umów gwarancyjnych na inwestycje na rzecz ostatecznych odbiorców, w podziale na programy i priorytety lub środki (art. 46 ust. 2 lit. e) rozporządzenia (UE) nr 1303/2013)		
22	Nazwy poszczególnych produktów finansowych oferowanych przez instrument finansowy	
23	Data podpisania umowy o finansowaniu dla produktu finansowego	
24	łączna kwota wkładów z programu zaangażowanych w ramach umów pożyczki, umów gwarancyjnych, umów o produkty kapitałowe, quasi-kapitałowe lub inne produkty finansowe z ostatecznymi odbiorcami (w EUR)	
24.1	w tym łączna kwota wkładów z EFSI (w EUR)	
25	łączna kwota wkładów z programu wypłacona ostatecznym odbiorcom w formie pożyczek, mikropożyczek, kapitału lub innych produktów lub w przypadku gwarancji przeznaczona na pożyczki wypłacone ostatecznym odbiorcom, według produktów (w EUR)	
25.1	w tym łączna kwota wkładów z EFSI (w EUR)	
25.1.1	w tym EFRR (w EUR)	
25.1.2	w tym Fundusz Spójności (w EUR)	
25.1.3	w tym EFS (w EUR)	
25.1.4	w tym EFRROW (w EUR)	
25.1.5	w tym EFMR (w EUR)	
25.2	w tym łączna kwota krajowego współfinansowania publicznego (w EUR)	
25.3	w tym łączna kwota krajowego współfinansowania prywatnego (w EUR)	
26	łączna wartość pożyczek faktycznie wypłaconych ostatecznym odbiorcom w odniesieniu do podpisanych umów gwarancyjnych (EUR)	
27	Liczba umów pożyczki/umów gwarancyjnych/umów o produkty kapitałowe lub quasi-kapitałowe/umów o inne produkty finansowe podpisanych z ostatecznymi odbiorcami, według produktów	
28	Liczba inwestycji w formie pożyczki/gwarancji/kapitału lub quasi-kapitału/innych produktów finansowych dokonanych u ostatecznych odbiorców, według produktów	
29	Liczba ostatecznych odbiorców wspieranych za pomocą produktu finansowego	
29.1	w tym duże przedsiębiorstwa	
29.2	w tym MŚP	
29.2.1	w tym mikroprzedsiębiorstwa	
29.3	w tym osoby fizyczne	
29.4	w tym inny rodzaj wspieranych ostatecznych odbiorców	
29.4.1	opis innego rodzaju wspieranych ostatecznych odbiorców	
VI. Funkcjonowanie instrumentu finansowego, w tym postęp w ustanawianiu i wyborze instytucji wdrażających instrument finansowy (w tym instytucji wdrażającej fundusz funduszy) (art. 46 ust. 2 lit. f) rozporządzenia (UE) nr 1303/2013)		
30	Data ukończenia oceny ex ante	10.10.2014
31	Wybór podmiotów wdrażających instrument finansowy	
31.1	liczba rozpoczętych już procedur wyboru	0
31.2	liczba podpisanych już umów o finansowaniu	1
32	Informacja o tym, czy instrument finansowy nadal funkcjonował na koniec roku sprawozdawczego	Tak
32.1	Jeżeli instrument finansowy nie funkcjonował na koniec roku sprawozdawczego, data likwidacji	
33	łączna liczba wypłaconych pożyczek, których spłata się opóźnia, lub łączna liczba gwarancji udzielonych i wykorzystanych w związku ze zwłoką w spłacie pożyczki	
34	łączna kwota wypłaconych pożyczek, których spłata się opóźnia (w EUR), lub łączna kwota przeznaczona na gwarancje udzielone i wykorzystane w związku ze zwłoką w spłacie pożyczki (w EUR)	

Lp.	Informacje wymagane w przypadku poszczególnych instrumentów finansowych: Działanie 3.4	
VII. Odsetki oraz inne zyski generowane ze wsparcia udzielanego z EFSI na rzecz instrumentu finansowego, środki programu zwrócone do instrumentów finansowych z inwestycji, zgodnie z art. 43 i 44, oraz wartość inwestycji kapitałowych w odniesieniu do poprzednich lat (art. 46 ust. 2 lit. g) i i) rozporządzenia (UE) nr 1303/2013)		
35	Odsetki oraz inne zyski generowane z płatności z EFSI na rzecz instrumentu finansowego (w EUR)	0
36	Kwoty zwrócone do instrumentu finansowego przypisane do wsparcia z EFSI do końca roku sprawozdawczego (w EUR)	0
36.1	w tym zwroty kapitału (w EUR)	0
36.2	w tym zyski oraz inne dochody (w EUR)	0
37	Kwoty zasobów ponownie wykorzystane, które zostały zwrócone do instrumentów finansowych i które można przypisać do EFSI	0
37.1	w tym kwoty wypłacone na preferencyjne wynagrodzenie inwestorów prywatnych lub publicznych działających zgodnie z zasadą gospodarki rynkowej, którzy zapewniają środki odpowiadające wsparciu z EFSI do instrumentu finansowego lub którzy współfinansują inwestycję na poziomie ostatecznych odbiorców (w EUR)	0
37.2	w tym kwoty wypłacone na refundację poniesionych kosztów zarządzania i opłat za zarządzanie instrumentem finansowym (w EUR)	0
VIII. Postępy w osiągnięciu spodziewanego efektu dźwigni z inwestycji dokonywanych w ramach instrumentu finansowego oraz wartość inwestycji i uczestnictwa (art. 46 ust. 2 lit. h) rozporządzenia (UE) nr 1303/2013)		
38	Łączna kwota innych wkładów, poza EFSI, pozyskanych przez instrument finansowy (EUR)	-
38.1	Łączna kwota innych wkładów, poza EFSI, zaangażowanych w ramach umowy o finansowaniu z podmiotem wdrażającym instrument finansowy (w EUR)	0
38.2	Łączna kwota innych wkładów, poza EFSI, wypłaconych na rzecz instrumentu finansowego (w EUR)	0
38.2.1	w tym wkłady publiczne (w EUR)	0
38.2.2	w tym wkłady prywatne (w EUR)	0
38.3	Łączna kwota innych wkładów, poza EFSI, uruchomionych na poziomie ostatecznych odbiorców (w EUR)	0
38.3.1	w tym wkłady publiczne (w EUR)	0
38.3.2	w tym wkłady prywatne (w EUR)	0
39	Spodziewany i osiągnięty efekt dźwigni w odniesieniu do umowy o finansowaniu	0
39.1	Spodziewany efekt dźwigni w przypadku pożyczki/gwarancji/inwestycji kapitałowej lub quasi-kapitałowej/innego produktu finansowego w odniesieniu do umowy o finansowaniu, według produktów	0
39.2	Osiągnięty efekt dźwigni na koniec roku sprawozdawczego w przypadku pożyczki/gwarancji/inwestycji kapitałowej lub quasi-kapitałowej/innego produktu finansowego, według produktów	0
40	Wartość inwestycji i udziałów w odniesieniu do poprzednich lat (w EUR)	0
IX. Wkład instrumentu finansowego w osiągnięciu wskaźników danego priorytetu lub środka (art. 46 ust. 2 lit. j) rozporządzenia (UE) nr 1303/2013)		
41	Wskaźnik produktu (kod i nazwa), w który wkład wnosi instrument finansowy	-
41.1	Wartość docelowa wskaźnika produktu	-
41.2	Wartość osiągnięta przez instrument finansowy w odniesieniu do wartości docelowej wskaźnika produktu	-

¹ Uwzględnia się w szczególności alokację na YEI i odpowiadające jej wsparcie z EFS.

Działanie 3.4 - FUNDACJA ROZWOJU ŚLĄSKA (066)

Lp.	Informacje wymagane w przypadku poszczególnych instrumentów finansowych	
I. Określenie programu i priorytetu lub środka, z których udzielane jest wsparcie z EFSI (art. 46 ust. 2 lit. a) rozporządzenia (UE) nr 1303/2013)		
1	Osie priorytetowe lub środki wspierające instrument finansowy, w tym fundusz funduszy, w ramach programu finansowanego z EFSI	
1.1	Odniesienia (numer i tytuł) do poszczególnych osi priorytetowych lub środków wspierających instrument finansowy w ramach programu finansowanego z EFSI	Oś priorytetowa 3 Gospodarka niskoemisyjna
2	Nazwa funduszu (funduszy) EFSI wspierającego(-ych) instrument finansowy w ramach osi priorytetowej lub środka	EFRR
3	Cel(-e) tematyczny(-e), o którym(-ych) mowa w art. 9 akapit pierwszy rozporządzenia (UE) nr 1303/2013, wspierany(-e) z instrumentu finansowego	Cel Tematyczny 4 Wspieranie przejścia na gospodarkę niskoemisyjną we wszystkich sektorach
4.	Inne programy finansowane z EFSI, z których pochodzą wkłady do instrumentu finansowego	
4.1	Numer CCI każdego innego programu finansowanego z EFSI, z którego pochodzą wkłady do instrumentu finansowego	-
II. Opis instrumentu finansowego i rozwiązania wdrożeniowe (art. 46 ust. 2 lit. b) rozporządzenia (UE) nr 1303/2013)		
5	Nazwa instrumentu finansowego	3.4 Efektywność energetyczna w MSP - Utworzenie przez beneficjenta Funduszu Funduszy, z którego wspierane będą instrumenty finansowe udzielające pożyczek ostatecznym odbiorcom w ramach przedmiotowego działania
6	Oficjalny adres/miejsce prowadzenia działalności instrumentu finansowego (nazwa państwa i miasta)	Polska/Warszawa
7	Rozwiązania wdrożeniowe	-
7.1	Instrument finansowy ustanowiony na poziomie Unii, zarządzany bezpośrednio lub pośrednio przez Komisję, o którym mowa w art. 38 ust. 1 lit. a) rozporządzenia (UE) nr 1303/2013, wspierany z wkładów pochodzących z programu finansowanego z EFSI	Nie
7.1.1	Nazwa instrumentu finansowego ustanowionego na poziomie Unii	-
7.2	Instrument finansowy ustanowiony na poziomie krajowym, regionalnym, transnarodowym lub transgranicznym, zarządzany przez instytucję zarządzającą lub na jej odpowiedzialność, o którym mowa w art. 38 ust. 1 lit. b), wspierany z wkładów pochodzących z programu finansowanego z EFSI na podstawie art. 38 ust. 4 lit. a), b) i c) rozporządzenia (UE) nr 1303/2013	Instrument ustanowiony na poziomie regionalnym - powierzenie zadań wdrożeniowych
8	Rodzaj instrumentu finansowego	Fundusz funduszy
8.1	Instrumenty specjalnie zaprojektowane (ang. tailor-made) lub instrumenty finansowe spełniające standardowe warunki	Instrument specjalnie zaprojektowany
8.2	Instrument finansowy wdrażany poprzez fundusz funduszy lub bez funduszu funduszy	Instrument finansowy wdrażany przez fundusz funduszy
8.2.1	Nazwa funduszu funduszy utworzonego w celu wdrażania instrumentów finansowych	Fundusz funduszy zarządzany przez BGK w celu wdrażania IF w RPO WO 2014-2020
9	Rodzaj produktów zapewnianych przez instrument finansowy: pożyczki, mikropożyczki, gwarancje, inwestycje kapitałowe lub quasi-kapitałowe, inny produkt finansowy lub inne wsparcie połączone w ramach instrumentu finansowego zgodnie z art. 37 ust. 7 rozporządzenia (UE) nr 1303/2013	Pożyczki
9.1	Opis innego produktu finansowego	-
9.2	Inne wsparcie połączone w ramach instrumentu finansowego: dotacja, dotacja na spłatę odsetek, dotacja na opłaty gwarancyjne zgodnie z art. 37 ust. 7 rozporządzenia (UE) nr 1303/2013	-
10	Status prawny instrumentu finansowego zgodnie z art. 38 ust. 6 rozporządzenia (UE) nr 1303/2013 (wyłącznie w przypadku instrumentów finansowych, o których mowa w art. 38 ust. 1 lit. b)): rachunek powierniczy otwarty w imieniu podmiotu wdrażającego oraz w imieniu instytucji zarządzającej lub oddzielny blok finansowy w ramach instytucji finansowej	Oddzielny blok finansowy
III. Określenie podmiotu wdrażającego instrument finansowy, o którym mowa w art. 38 ust. 1 lit. a), art. 38 ust. 4 lit. a), b) i c) rozporządzenia (UE) nr 1303/2013, oraz pośrednicy finansowi, o których mowa w art. 38 ust. 5 rozporządzenia (UE) nr 1303/2013 (art. 46 ust. 2 lit. c) rozporządzenia (UE) nr 1303/2013)		
11	Podmiot wdrażający instrument finansowy	
11.1	Rodzaj podmiotu wdrażającego zgodnie z art. 38 ust. 4 rozporządzenia (UE) nr 1303/2013: istniejący lub nowo utworzony podmiot prawny zajmujący się wdrażaniem instrumentów finansowych; Europejski Bank Inwestycyjny; Europejski Fundusz Inwestycyjny; międzynarodowa instytucja finansowa, w której państwo członkowskie posiada akcje lub udziały; instytucja finansowa z siedzibą w państwie członkowskim, dążąca do osiągnięcia celów interesu publicznego i pozostająca pod nadzorem instytucji publicznej; podmiot prawa publicznego lub prywatnego; instytucja zarządzająca bezpośrednio podejmująca zadania wdrożeniowe (tylko w przypadku pożyczek i gwarancji)	Podmiot prawa publicznego lub prywatnego
11.1.1	Nazwa podmiotu wdrażającego instrument finansowy	Fundacja Rozwoju Śląska
11.1.2	Oficjalny adres/miejsce prowadzenia działalności (nazwa państwa i miejscowości) podmiotu wdrażającego instrument finansowy	Polska/Opole
12	Procedura wyboru podmiotu wdrażającego instrument finansowy: udzielenie zamówienia publicznego; inna procedura	Inna procedura
12.1	Opis innej procedury wyboru podmiotu wdrażającego instrument finansowy	Przetarg nieograniczony
13	Data podpisania umowy o finansowaniu z podmiotem wdrażającym instrument finansowy	20/12/2017
IV. Łączna kwota wkładów z programu, w podziale na priorytety lub środki, wypłacona na rzecz instrumentu finansowego oraz poniesione koszty zarządzania lub uiszczono opłaty za zarządzanie (art. 46 ust. 2 lit. d) i e) rozporządzenia (UE) nr 1303/2013)		
14	Łączna kwota wkładów z programu zaangażowanych w ramach umowy o finansowaniu (w EUR)	3 611 819,68
14.1	w tym wkłady z EFSI (w EUR)	3 611 819,68
15	Łączna kwota wkładów z programu wypłaconych na rzecz instrumentu finansowego (w EUR)	0,00
15.1	w tym kwoty wkładów z EFSI (w EUR)	0,00
15.1.1	w tym EFRR (w EUR)	0,00
15.1.2	w tym Fundusz Spójności (w EUR)	0,00
15.1.3	w tym EFS (w EUR)	0,00

15.1.4	w tym EFRROW (w EUR)	0,00
15.1.5	w tym EFMR (w EUR)	0,00
15.2	w tym łączna kwota współfinansowania krajowego (w EUR)	0,00
15.2.1	w tym łączna kwota krajowego finansowania publicznego (w EUR)	0,00
15.2.2	w tym łączna kwota krajowego finansowania prywatnego (w EUR)	0,00
16	Łączna kwota wkładów z programu wpłacanych na rzecz instrumentu finansowego w ramach Inicjatywy na rzecz zatrudnienia ludzi młodych (YEI) ¹ (w EUR)	0,00
17	Łączna kwota kosztów zarządzania i opłat za zarządzanie wypłacona z wkładów z programu (w EUR)	0,00
17.1	w tym wynagrodzenie podstawowe (w EUR)	0,00
17.2	w tym wynagrodzenie oparte na wynikach (w EUR)	0,00
18	Skapitalizowane koszty zarządzania lub opłat za zarządzanie zgodnie z art. 42 ust. 2 rozporządzenia (UE) nr 1303/2013 (dotyczy wyłącznie sprawozdania końcowego) (w EUR)	-
19	Skapitalizowane dotacje na spłatę odsetek lub dotacje na opłaty gwarancyjne zgodnie z art. 42 ust. 1 lit. c) rozporządzenia (UE) nr 1303/2013 (dotyczy wyłącznie sprawozdania końcowego) (w EUR)	-
20	Kwota wkładów z programu przeznaczonych na inwestycje kontynuacyjne na rzecz ostatecznych odbiorców zgodnie z art. 42 ust. 3 rozporządzenia (UE) nr 1303/2013 (dotyczy wyłącznie sprawozdania końcowego) (w EUR)	-
21	Wkłady w postaci gruntów lub nieruchomości w instrument finansowy zgodnie z art. 37 ust. 10 rozporządzenia (UE) nr 1303/2013 (dotyczy wyłącznie sprawozdania końcowego) (w EUR)	-
V. Łączna kwota wsparcia wypłacona ostatecznym odbiorcom lub na wsparcie na rzecz ostatecznych odbiorców lub zaangażowanego przez instrument finansowy w ramach umów gwarancyjnych na inwestycje na rzecz ostatecznych odbiorców, w podziale na programy i priorytety lub środki (art. 46 ust. 2 lit. e) rozporządzenia (UE) nr 1303/2013)		
22	Nazwy poszczególnych produktów finansowych oferowanych przez instrument finansowy	Pożyczka na Efektywność Energetyczną (PEE)
23	Data podpisania umowy o finansowaniu dla produktu finansowego	20/12/2017
24	Łączna kwota wkładów z programu zaangażowanych w ramach umów pożyczki, umów gwarancyjnych, umów o produkty kapitałowe, quasi-kapitałowe lub inne produkty finansowe z ostatecznymi odbiorcami (w EUR)	0,00
24.1	w tym łączna kwota wkładów z EFSI (w EUR)	0,00
25	Łączna kwota wkładów z programu wypłacona ostatecznym odbiorcom w formie pożyczek, mikropożyczek, kapitału lub innych produktów lub w przypadku gwarancji przeznaczona na pożyczki wypłacone ostatecznym odbiorcom, według produktów (w EUR)	0,00
25.1	w tym łączna kwota wkładów z EFSI (w EUR)	0,00
25.1.1	w tym EFRR (w EUR)	0,00
25.1.2	w tym Fundusz Spójności (w EUR)	0,00
25.1.3	w tym EFS (w EUR)	0,00
25.1.4	w tym EFRROW (w EUR)	0,00
25.1.5	w tym EFMR (w EUR)	0,00
25.2	w tym łączna kwota krajowego współfinansowania publicznego (w EUR)	0,00
25.3	w tym łączna kwota krajowego współfinansowania prywatnego (w EUR)	0,00
26	Łączna wartość pożyczek faktycznie wypłaconych ostatecznym odbiorcom w odniesieniu do podpisanych umów gwarancyjnych (EUR)	-
27	Liczba umów pożyczki/umów gwarancyjnych/umów o produkty kapitałowe lub quasi-kapitałowe/umów o inne produkty finansowe podpisanych z ostatecznymi odbiorcami, według produktów	0
28	Liczba inwestycji w formie pożyczki/gwarancji/kapitału lub quasi-kapitału/innych produktów finansowych dokonanych u ostatecznych odbiorców, według produktów	0
29	Liczba ostatecznych odbiorców wspieranych za pomocą produktu finansowego	0
29.1	w tym duże przedsiębiorstwa	0
29.2	w tym MŚP	0
29.2.1	w tym mikroprzedsiębiorstwa	0
29.3	w tym osoby fizyczne	0
29.4	w tym inny rodzaj wspieranych ostatecznych odbiorców	0
29.4.1	opis innego rodzaju wspieranych ostatecznych odbiorców	-
VI. Funkcjonowanie instrumentu finansowego, w tym postęp w ustanawianiu i wyborze instytucji wdrażających instrument finansowy (w tym instytucji wdrażającej fundusz funduszy) (art. 46 ust. 2 lit. f) rozporządzenia (UE) nr 1303/2013)		
30	Data ukończenia oceny ex ante	-
31	Wybór podmiotów wdrażających instrument finansowy	
31.1	liczba rozpoczętych już procedur wyboru	-
31.2	liczba podpisanych już umów o finansowaniu	-
32	Informacja o tym, czy instrument finansowy nadal funkcjonował na koniec roku sprawozdawczego	Tak
32.1	Jeżeli instrument finansowy nie funkcjonował na koniec roku sprawozdawczego, data likwidacji	-
33	Łączna liczba wypłaconych pożyczek, których spłata się opóźnia, lub łączna liczba gwarancji udzielonych i wykorzystanych w związku ze zwłoką w spłacie pożyczki	0
34	Łączna kwota wypłaconych pożyczek, których spłata się opóźnia (w EUR), lub łączna kwota przeznaczona na gwarancje udzielone i wykorzystane w związku ze zwłoką w spłacie pożyczki (w EUR)	0,00

VII. Odsetki oraz inne zyski generowane ze wsparcia udzielanego z EFSI na rzecz instrumentu finansowego, środki programu zwrócone do instrumentów finansowych z inwestycji, zgodnie z art. 43 i 44, oraz wartość inwestycji kapitałowych w odniesieniu do poprzednich lat (art. 46 ust. 2 lit. g) i i) rozporządzenia (UE) nr 1303/2013)		
35	Odsetki oraz inne zyski generowane z płatności z EFSI na rzecz instrumentu finansowego (w EUR)	0,00
36	Kwoty zwrócone do instrumentu finansowego przypisane do wsparcia z EFSI do końca roku sprawozdawczego (w EUR)	0,00
36.1	w tym zwroty kapitału (w EUR)	0,00
36.2	w tym zyski oraz inne dochody (w EUR)	0,00
37	Kwoty zasobów ponownie wykorzystane, które zostały zwrócone do instrumentów finansowych i które można przypisać do EFSI	0,00
37.1	w tym kwoty wypłacone na preferencyjne wynagrodzenie inwestorów prywatnych lub publicznych działających zgodnie z zasadą gospodarki rynkowej, którzy zapewniają środki odpowiadające wsparciu z EFSI do instrumentu finansowego lub którzy współfinansują inwestycję na poziomie ostatecznych odbiorców (w EUR)	0,00
37.2	w tym kwoty wypłacone na refundację poniesionych kosztów zarządzania i opłat za zarządzanie instrumentem finansowym (w EUR)	0,00
VIII. Postępy w osiągnięciu spodziewanego efektu dźwigni z inwestycji dokonywanych w ramach instrumentu finansowego oraz wartość inwestycji i uczestnictwa (art. 46 ust. 2 lit. h) rozporządzenia (UE) nr 1303/2013)		
38	Łączna kwota innych wkładów, poza EFSI, pozyskanych przez instrument finansowy (EUR)	-
38.1	Łączna kwota innych wkładów, poza EFSI, zaangażowanych w ramach umowy o finansowaniu z podmiotem wdrażającym instrument finansowy (w EUR)	739 770,30
38.2	Łączna kwota innych wkładów, poza EFSI, wypłaconych na rzecz instrumentu finansowego (w EUR)	0,00
38.2.1	w tym wkłady publiczne (w EUR)	0,00
38.2.2	w tym wkłady prywatne (w EUR)	0,00
38.3	Łączna kwota innych wkładów, poza EFSI, uruchomionych na poziomie ostatecznych odbiorców (w EUR)	0,00
38.3.1	w tym wkłady publiczne (w EUR)	0,00
38.3.2	w tym wkłady prywatne (w EUR)	0,00
39	Spodziewany i osiągnięty efekt dźwigni w odniesieniu do umowy o finansowaniu	0,00
39.1	Spodziewany efekt dźwigni w przypadku pożyczki/gwarancji/inwestycji kapitałowej lub quasi-kapitałowej/innego produktu finansowego w odniesieniu do umowy o finansowaniu, według produktów	1,20
39.2	Osiągnięty efekt dźwigni na koniec roku sprawozdawczego w przypadku pożyczki/gwarancji/inwestycji kapitałowej lub quasi-kapitałowej/innego produktu finansowego, według produktów	0,00
40	Wartość inwestycji i udziałów w odniesieniu do poprzednich lat (w EUR)	0,00
IX. Wkład instrumentu finansowego w osiągnięciu wskaźników danego priorytetu lub środka (art. 46 ust. 2 lit. j) rozporządzenia (UE) nr 1303/2013)		
41	Wskaźnik produktu (kod i nazwa), w który wkład wnosi instrument finansowy	1. Liczba przedsiębiorstw otrzymujących wsparcie [przedsiębiorstwa] 2. Liczba przedsiębiorstw otrzymujących wsparcie finansowe inne niż dotacje [przedsiębiorstwa] 3. Szacowany roczny spadek emisji gazów cieplarnianych [tony równoważnika CO2]
41.1	Wartość docelowa wskaźnika produktu	1. 59 przedsiębiorstw 2. 59 przedsiębiorstw 3. 6 600 tony równoważnika CO2
41.2	Wartość osiągnięta przez instrument finansowy w odniesieniu do wartości docelowej wskaźnika produktu	1. 0% 2. 0% 3. 0%

¹ Uwzględnia się w szczególności alokację na YEI i odpowiadające jej wsparcie z EFS.

Lp.	Informacje wymagane w przypadku poszczególnych instrumentów finansowych: Działanie 7.3	
I. Określenie programu i priorytetu lub środka, z których udzielane jest wsparcie z EFSI (art. 46 ust. 2 lit. a) rozporządzenia (UE) nr 1303/2013)		
1	Osie priorytetowe lub środki wspierające instrument finansowy, w tym fundusz funduszy, w ramach programu finansowanego z EFSI	
1.1	Odniesienia (numer i tytuł) do poszczególnych osi priorytetowych lub środków wspierających instrument finansowy w ramach programu finansowanego z EFSI	Oś priorytetowa 7 Konkurencyjny rynek pracy
2	Nazwa funduszu (funduszy) EFSI wspierającego(-ych) instrument finansowy w ramach osi priorytetowej lub środka	EFS
3	Cel(-e) tematyczny(-e), o którym(-ych) mowa w art. 9 akapit pierwszy rozporządzenia (UE) nr 1303/2013, wspierany(-e) z instrumentu finansowego	Cel Tematyczny 8 Promowanie trwałego i wysokiej jakości zatrudnienia oraz wsparcie mobilności pracowników
4.	Inne programy finansowane z EFSI, z których pochodzą wkłady do instrumentu finansowego	
4.1	Numer CCI każdego innego programu finansowanego z EFSI, z którego pochodzą wkłady do instrumentu finansowego	-
II. Opis instrumentu finansowego i rozwiązania wdrożeniowe (art. 46 ust. 2 lit. b) rozporządzenia (UE) nr 1303/2013)		
5	Nazwa instrumentu finansowego	Wsparcie pracy na własny rachunek, przedsiębiorczości i tworzenia przedsiębiorstw w ramach instrumentów finansowych RPO WO 2014-2020
6	Oficjalny adres/miejsce prowadzenia działalności instrumentu finansowego (nazwa państwa i miasta)	Polska/Warszawa
7	Rozwiązania wdrożeniowe	-
7.1	Instrument finansowy ustanowiony na poziomie Unii, zarządzany bezpośrednio lub pośrednio przez Komisję, o którym mowa w art. 38 ust. 1 lit. a) rozporządzenia (UE) nr 1303/2013, wspierany z wkładów pochodzących z programu finansowanego z EFSI	Nie
7.1.1	Nazwa instrumentu finansowego ustanowionego na poziomie Unii	-
7.2	Instrument finansowy ustanowiony na poziomie krajowym, regionalnym, transnarodowym lub transgranicznym, zarządzany przez instytucję zarządzającą lub na jej odpowiedzialność, o którym mowa w art. 38 ust. 1 lit. b), wspierany z wkładów pochodzących z programu finansowanego z EFSI na podstawie art. 38 ust. 4 lit. a), b) i c) rozporządzenia (UE) nr 1303/2013	Instrument ustanowiony na poziomie regionalnym - powierzenie zadań wdrożeniowych
8	Rodzaj instrumentu finansowego	Fundusz funduszy
8.1	Instrumenty specjalnie zaprojektowane (ang. tailor-made) lub instrumenty finansowe spełniające standardowe warunki	Instrument specjalnie zaprojektowany
8.2	Instrument finansowy wdrażany poprzez fundusz funduszy lub bez funduszu funduszy	Instrument finansowy wdrażany przez fundusz funduszy
8.2.1	Nazwa funduszu funduszy utworzonego w celu wdrażania instrumentów finansowych	Fundusz funduszy zarządzany przez BGK w celu wdrażania IF w RPO WO 2014-2020
9	Rodzaj produktów zapewnianych przez instrument finansowy: pożyczki, mikropożyczki, gwarancje, inwestycje kapitałowe lub quasi-kapitałowe, inny produkt finansowy lub inne wsparcie połączone w ramach instrumentu finansowego zgodnie z art. 37 ust. 7 rozporządzenia (UE) nr 1303/2013	Mikropożyczki
9.1	Opis innego produktu finansowego	-
9.2	Inne wsparcie połączone w ramach instrumentu finansowego: dotacja, dotacja na spłatę odsetek, dotacja na opłaty gwarancyjne zgodnie z art. 37 ust. 7 rozporządzenia (UE) nr 1303/2013	-
10	Status prawny instrumentu finansowego zgodnie z art. 38 ust. 6 rozporządzenia (UE) nr 1303/2013 (wyłącznie w przypadku instrumentów finansowych, o których mowa w art. 38 ust. 1 lit. b)): rachunek powierniczy otwarty w imieniu podmiotu wdrażającego oraz w imieniu instytucji zarządzającej lub oddzielny blok finansowy w ramach instytucji finansowej	Oddzielny blok finansowy
III. Określenie podmiotu wdrażającego instrument finansowy, o którym mowa w art. 38 ust. 1 lit. a), art. 38 ust. 4 lit. a), b) i c) rozporządzenia (UE) nr 1303/2013, oraz pośrednicy finansowi, o których mowa w art. 38 ust. 5 rozporządzenia (UE) nr 1303/2013 (art. 46 ust. 2 lit. c) rozporządzenia (UE) nr 1303/2013)		
11	Podmiot wdrażający instrument finansowy	-
11.1	Rodzaj podmiotu wdrażającego zgodnie z art. 38 ust. 4 rozporządzenia (UE) nr 1303/2013: istniejący lub nowo utworzony podmiot prawny zajmujący się wdrażaniem instrumentów finansowych; Europejski Bank Inwestycyjny; Europejski Fundusz Inwestycyjny; międzynarodowa instytucja finansowa, w której państwo członkowskie posiada akcje lub udziały; instytucja finansowa z siedzibą w państwie członkowskim, dążąca do osiągnięcia celów interesu publicznego i pozostająca pod nadzorem instytucji publicznej; podmiot prawa publicznego lub prywatnego; instytucja zarządzająca bezpośrednio podejmująca zadania wdrożeniowe (tylko w przypadku pożyczek i gwarancji)	Instytucja finansowa z siedzibą w państwie członkowskim, dążąca do osiągnięcia celów interesu publicznego i pozostająca pod nadzorem instytucji publicznej
11.1.1	Nazwa podmiotu wdrażającego instrument finansowy	Bank Gospodarstwa Krajowego
11.1.2	Oficjalny adres/miejsce prowadzenia działalności (nazwa państwa i miejscowości) podmiotu wdrażającego instrument finansowy	Polska/Warszawa
12	Procedura wyboru podmiotu wdrażającego instrument finansowy: udzielenie zamówienia publicznego; inna procedura	Inna procedura
12.1	Opis innej procedury wyboru podmiotu wdrażającego instrument finansowy	Projekt wybrany w ramach procedury pozakonkursowej
13	Data podpisania umowy o finansowaniu z podmiotem wdrażającym instrument finansowy	08/12/2016
IV. Łączna kwota wkładów z programu, w podziale na priorytety lub środki, wypłacona na rzecz instrumentu finansowego oraz poniesione koszty zarządzania lub uiszczono opłaty za zarządzanie (art. 46 ust. 2 lit. d) i e) rozporządzenia (UE) nr 1303/2013)		
14	Łączna kwota wkładów z programu zaangażowanych w ramach umowy o finansowaniu (w EUR)	2 320 000
14.1	w tym wkłady z EFSI (w EUR)	2 320 000
15	Łączna kwota wkładów z programu wypłaconych na rzecz instrumentu finansowego (w EUR)	580 000
15.1	w tym kwoty wkładów z EFSI (w EUR)	580 000
15.1.1	w tym EFRR (w EUR)	0
15.1.2	w tym Fundusz Spójności (w EUR)	0
15.1.3	w tym EFS (w EUR)	580 000
15.1.4	w tym EFRROW (w EUR)	0

Lp.	Informacje wymagane w przypadku poszczególnych instrumentów finansowych: Działanie 7.3	
15.1.5	w tym EFMR (w EUR)	0
15.2	w tym łączna kwota współfinansowania krajowego (w EUR)	0
15.2.1	w tym łączna kwota krajowego finansowania publicznego (w EUR)	0
15.2.2	w tym łączna kwota krajowego finansowania prywatnego (w EUR)	0
16	łączna kwota wkładów z programu wpłacanych na rzecz instrumentu finansowego w ramach Inicjatywy na rzecz zatrudnienia ludzi młodych (YEI) ¹ (w EUR)	0
17	łączna kwota kosztów zarządzania i opłat za zarządzanie wypłacona z wkładów z programu (w EUR)	40 600
17.1	w tym wynagrodzenie podstawowe (w EUR)	40 600
17.2	w tym wynagrodzenie oparte na wynikach (w EUR)	0
18	Skapitalizowane koszty zarządzania lub opłat za zarządzanie zgodnie z art. 42 ust. 2 rozporządzenia (UE) nr 1303/2013 (dotyczy wyłącznie sprawozdania końcowego) (w EUR)	-
19	Skapitalizowane dotacje na spłatę odsetek lub dotacje na opłaty gwarancyjne zgodnie z art. 42 ust. 1 lit. c) rozporządzenia (UE) nr 1303/2013 (dotyczy wyłącznie sprawozdania końcowego) (w EUR)	-
20	Kwota wkładów z programu przeznaczonych na inwestycje kontynuacyjne na rzecz ostatecznych odbiorców zgodnie z art. 42 ust. 3 rozporządzenia (UE) nr 1303/2013 (dotyczy wyłącznie sprawozdania końcowego) (w EUR)	-
21	Wkłady w postaci gruntów lub nieruchomości w instrument finansowy zgodnie z art. 37 ust. 10 rozporządzenia (UE) nr 1303/2013 (dotyczy wyłącznie sprawozdania końcowego) (w EUR)	-
V. Łączna kwota wsparcia wypłacona ostatecznym odbiorcom lub na wsparcie na rzecz ostatecznych odbiorców lub zaangażowanego przez instrument finansowy w ramach umów gwarancyjnych na inwestycje na rzecz ostatecznych odbiorców, w podziale na programy i priorytety lub środki (art. 46 ust. 2 lit. e) rozporządzenia (UE) nr 1303/2013)		
22	Nazwy poszczególnych produktów finansowych oferowanych przez instrument finansowy	-
23	Data podpisania umowy o finansowaniu dla produktu finansowego	-
24	Łączna kwota wkładów z programu zaangażowanych w ramach umów pożyczki, umów gwarancyjnych, umów o produkty kapitałowe, quasi-kapitałowe lub inne produkty finansowe z ostatecznymi odbiorcami (w EUR)	-
24.1	w tym łączna kwota wkładów z EFSI (w EUR)	-
25	Łączna kwota wkładów z programu wypłacona ostatecznym odbiorcom w formie pożyczek, mikropożyczek, kapitału lub innych produktów lub w przypadku gwarancji przeznaczona na pożyczki wypłacone ostatecznym odbiorcom, według produktów (w EUR)	-
25.1	w tym łączna kwota wkładów z EFSI (w EUR)	-
25.1.1	w tym EFRR (w EUR)	-
25.1.2	w tym Fundusz Spójności (w EUR)	-
25.1.3	w tym EFS (w EUR)	-
25.1.4	w tym EFRROW (w EUR)	-
25.1.5	w tym EFMR (w EUR)	-
25.2	w tym łączna kwota krajowego współfinansowania publicznego (w EUR)	-
25.3	w tym łączna kwota krajowego współfinansowania prywatnego (w EUR)	-
26	Łączna wartość pożyczek faktycznie wypłaconych ostatecznym odbiorcom w odniesieniu do podpisanych umów gwarancyjnych (EUR)	-
27	Liczba umów pożyczki/umów gwarancyjnych/umów o produkty kapitałowe lub quasi-kapitałowe/umów o inne produkty finansowe podpisanych z ostatecznymi odbiorcami, według produktów	-
28	Liczba inwestycji w formie pożyczki/gwarancji/kapitału lub quasi-kapitału/innych produktów finansowych dokonanych u ostatecznych odbiorców, według produktów	-
29	Liczba ostatecznych odbiorców wspieranych za pomocą produktu finansowego	-
29.1	w tym duże przedsiębiorstwa	-
29.2	w tym MŚP	-
29.2.1	w tym mikroprzedsiębiorstwa	-
29.3	w tym osoby fizyczne	-
29.4	w tym inny rodzaj wspieranych ostatecznych odbiorców	-
29.4.1	opis innego rodzaju wspieranych ostatecznych odbiorców	-
VI. Funkcjonowanie instrumentu finansowego, w tym postęp w ustanawianiu i wyborze instytucji wdrażających instrument finansowy (w tym instytucji wdrażającej fundusz funduszy) (art. 46 ust. 2 lit. f) rozporządzenia (UE) nr 1303/2013)		
30	Data ukończenia oceny ex ante	10.10.2014
31	Wybór podmiotów wdrażających instrument finansowy	
31.1	liczba rozpoczętych już procedur wyboru	0
31.2	liczba podpisanych już umów o finansowaniu	1
32	Informacja o tym, czy instrument finansowy nadal funkcjonował na koniec roku sprawozdawczego	TAK
32.1	Jeżeli instrument finansowy nie funkcjonował na koniec roku sprawozdawczego, data likwidacji	-
33	Łączna liczba wypłaconych pożyczek, których spłata się opóźnia, lub łączna liczba gwarancji udzielonych i wykorzystanych w związku ze zwłoką w spłacie pożyczki	-
34	Łączna kwota wypłaconych pożyczek, których spłata się opóźnia (w EUR), lub łączna kwota przeznaczona na gwarancje udzielone i wykorzystane w związku ze zwłoką w spłacie pożyczki (w EUR)	-
VII. Odsetki oraz inne zyski generowane ze wsparcia udzielanego z EFSI na rzecz instrumentu finansowego, środki programu zwrócone do instrumentów finansowych z inwestycji, zgodnie z art. 43 i 44, oraz wartość inwestycji kapitałowych w odniesieniu do poprzednich lat (art. 46 ust. 2 lit. g) i i) rozporządzenia (UE) nr 1303/2013)		

Lp.	Informacje wymagane w przypadku poszczególnych instrumentów finansowych: Działanie 7.3	
35	Odsetki oraz inne zyski generowane z płatności z EFSI na rzecz instrumentu finansowego (w EUR)	0
36	Kwoty zwrócone do instrumentu finansowego przypisane do wsparcia z EFSI do końca roku sprawozdawczego (w EUR)	0
36.1	w tym zwroty kapitału (w EUR)	0
36.2	w tym zyski oraz inne dochody (w EUR)	0
37	Kwoty zasobów ponownie wykorzystane, które zostały zwrócone do instrumentów finansowych i które można przypisać do EFSI	0
37.1	w tym kwoty wypłacone na preferencyjne wynagrodzenie inwestorów prywatnych lub publicznych działających zgodnie z zasadą gospodarki rynkowej, którzy zapewniają środki odpowiadające wsparciu z EFSI do instrumentu finansowego lub którzy współfinansują inwestycję na poziomie ostatecznych odbiorców (w EUR)	0
37.2	w tym kwoty wypłacone na refundację poniesionych kosztów zarządzania i opłat za zarządzanie instrumentem finansowym (w EUR)	0
VIII. Postępy w osiągnięciu spodziewanego efektu dźwigni z inwestycji dokonywanych w ramach instrumentu finansowego oraz wartość inwestycji i uczestnictwa (art. 46 ust. 2 lit. h) rozporządzenia (UE) nr 1303/2013)		
38	Łączna kwota innych wkładów, poza EFSI, pozyskanych przez instrument finansowy (EUR)	-
38.1	Łączna kwota innych wkładów, poza EFSI, zaangażowanych w ramach umowy o finansowaniu z podmiotem wdrażającym instrument finansowy (w EUR)	0
38.2	Łączna kwota innych wkładów, poza EFSI, wypłaconych na rzecz instrumentu finansowego (w EUR)	0
38.2.1	w tym wkłady publiczne (w EUR)	0
38.2.2	w tym wkłady prywatne (w EUR)	0
38.3	Łączna kwota innych wkładów, poza EFSI, uruchomionych na poziomie ostatecznych odbiorców (w EUR)	0
38.3.1	w tym wkłady publiczne (w EUR)	0
38.3.2	w tym wkłady prywatne (w EUR)	0
39	Spodziewany i osiągnięty efekt dźwigni w odniesieniu do umowy o finansowaniu	0
39.1	Spodziewany efekt dźwigni w przypadku pożyczki/gwarancji/inwestycji kapitałowej lub quasi-kapitałowej/innego produktu finansowego w odniesieniu do umowy o finansowaniu, według produktów	0
39.2	Osiągnięty efekt dźwigni na koniec roku sprawozdawczego w przypadku pożyczki/gwarancji/inwestycji kapitałowej lub quasi-kapitałowej/innego produktu finansowego, według produktów	0
40	Wartość inwestycji i udziałów w odniesieniu do poprzednich lat (w EUR)	0
IX. Wkład instrumentu finansowego w osiągnięciu wskaźników danego priorytetu lub środka (art. 46 ust. 2 lit. j) rozporządzenia (UE) nr 1303/2013)		
41	Wskaźnik produktu (kod i nazwa), w który wkład wnosi instrument finansowy	-
41.1	Wartość docelowa wskaźnika produktu	-
41.2	Wartość osiągnięta przez instrument finansowy w odniesieniu do wartości docelowej wskaźnika produktu	-

¹ Uwzględnia się w szczególności alokację na YEI i odpowiadające jej wsparcie z EFS.