



Rzeczpospolita
Polska



Unia Europejska
Europejskie Fundusze
Strukturalne i Inwestycyjne



Streszczenie sprawozdania rocznego z wdrażania Regionalnego Programu Operacyjnego Województwa Opolskiego na lata 2014-2020

CCI	2014PL16M2OP008
NAZWA PROGRAMU	Regionalny Program Operacyjny Województwa Opolskiego na lata 2014-2020
WERSJA	6.0
ROK SPRAWOZDAWCZY	2020
DATA ZATWIERDZENIA SPRAWOZDANIA PRZEZ KOMITET MONITORUJĄCY	24.05.2021 r.

Opracowanie:

Instytucja Zarządzająca RPO WO 2014-2020

Opole, 24.05.2021 r.

20 20



**STRESZCZENIE
SPRAWOZDANIA
ROCZNEGO
Z WDRAŻANIA
RPO WO 2014-2020**

SPIIS TREŚCI

01

O PROGRAMIE

02

PRZEGLĄD WDRAŻANIA
PROGRAMU

06

DZIAŁANIA IZ RPO WO 2014-2020
NIWELUJĄCE SKUTKI PANDEMII
COVID-19

09

WPŁYW PROJEKTÓW
REALIZOWANYCH W
PROGRAMIE NA ROZWÓJ
OBSZARÓW WIEJSKICH

11

KOMUNIKACJA

15

PRZYKŁADY PROJEKTÓW
REALIZOWANYCH W RAMACH
RPO WO 2014-2020

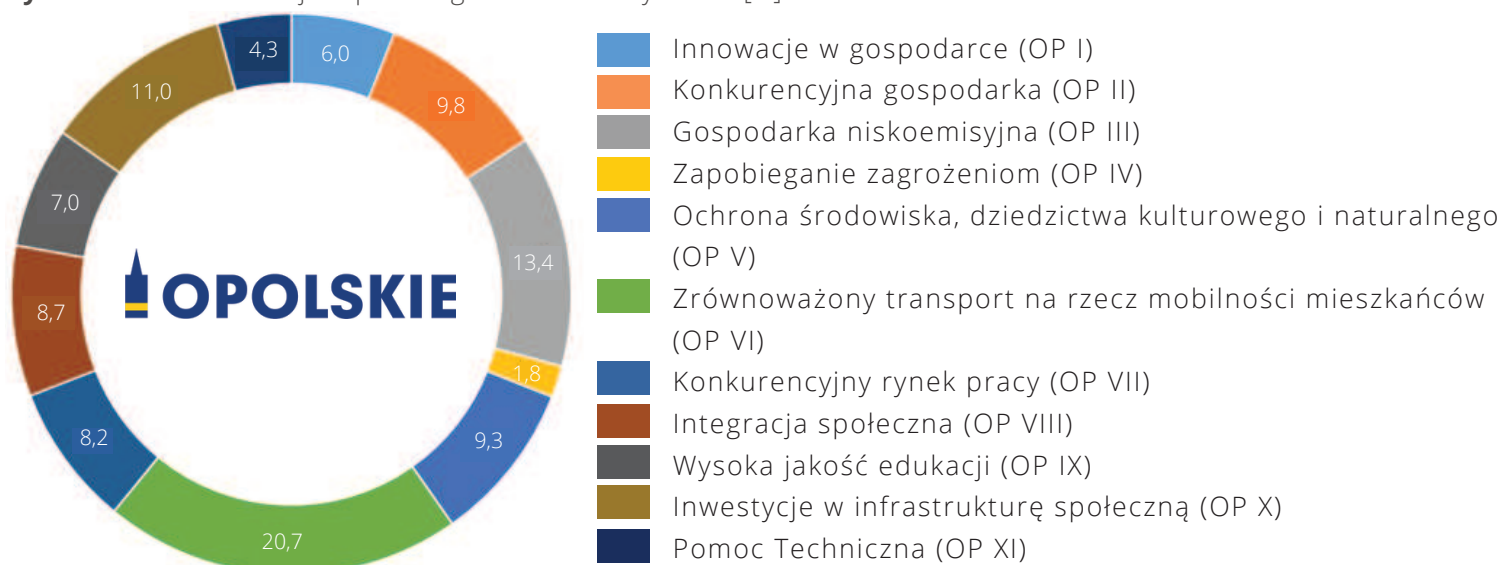
O PROGRAMIE



Regionalny Program Operacyjny Województwa Opolskiego na lata 2014-2020 (RPO WO 2014-2020) to strategia, która koncentruje się na zwiększeniu konkurencyjności i innowacyjności gospodarki oraz poprawie jakości życia w regionie opolskim, będącym najmniejszym terytorialnie regionem w Polsce. W myśl wyzwań, celów rozwojowych UE oraz Polski celem interwencji RPO WO 2014-2020 jest podejmowanie i wspieranie działań na rzecz pobudzania aktywności społecznej, poprawy spójności społecznej oraz zwiększanie konkurencyjności gospodarki regionalnej.

Szczególne znaczenie ma specyficzny dla regionu Obszar Strategicznej Interwencji Depopulacja, który ze względu na wyróżniające na tle kraju i UE zjawiska demograficzne obejmuje całe województwo opolskie. W 2020, w obliczu bardzo szybko postępującej pandemii wywołanej wirusem SARS-COV-2, Zarząd Województwa Opolskiego jako jeden z pierwszych w Polsce podjął bardzo szybkie działania w kierunku udzielenia pomocy w obszarach najbardziej narażonych na negatywne skutki pandemii, tj. w obszarze zdrowia, społeczeństwa, edukacji i przedsiębiorczości. Podejmowane przez ZWO działania mające na celu walkę z COVID-19 spowodowały konieczność dokonania zmian w Programie, którego wersję nr 6 KE przyjęła 14 stycznia 2021 r.

Wykres 1: Podział alokacji na poszczególne Osie Priorytetowe [%]



Źródło: Opracowanie własne IZ RPO WO 2014-2020

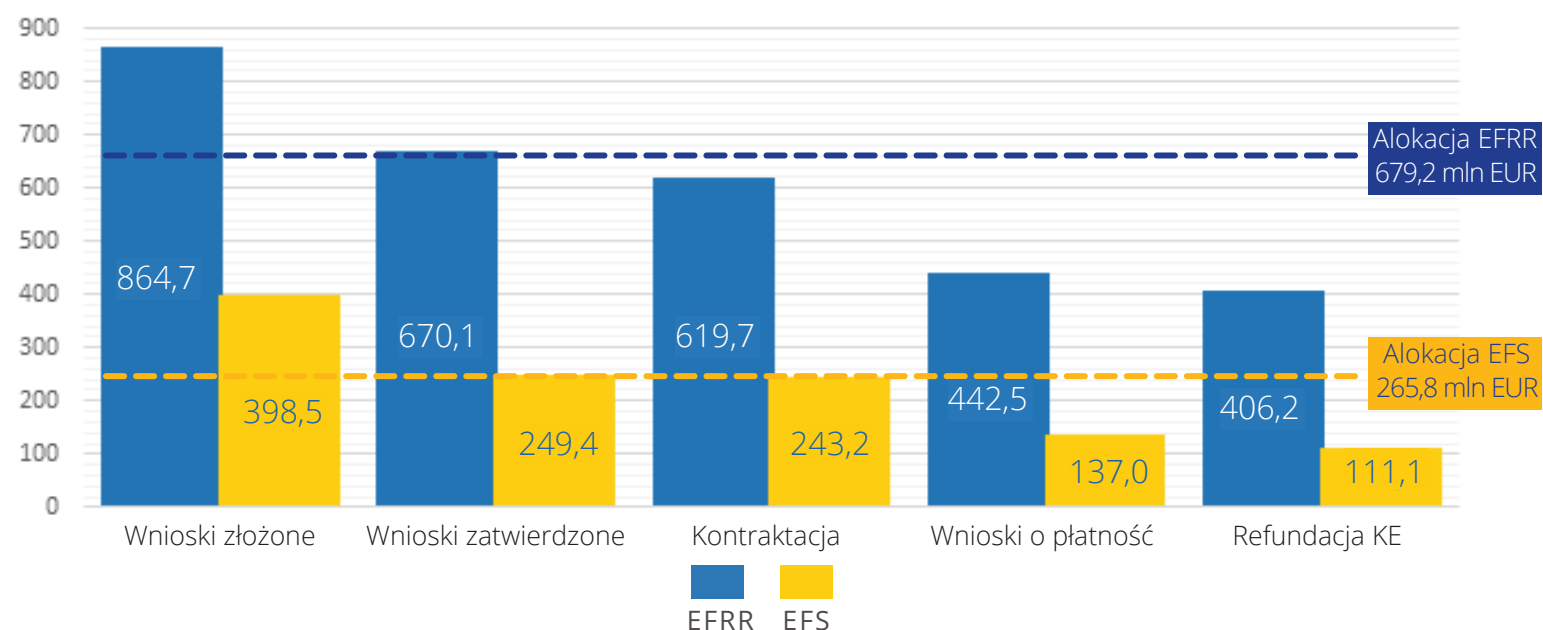
PRZEGLĄD WDRAŻANIA PROGRAMU



Z roku na rok wzrasta wartość podpisanych umów, a co za tym idzie – kwoty na wszystkich etapach wdrażania, co przedstawia Wykres 2. Jak widać wartość podpisanych umów w EFRR osiągnęła 94,3% alokacji EFRR, natomiast wartość podpisanych umów w EFS to 93,6% alokacji tego Funduszu, co daje nam 10,9 pp. więcej niż w roku poprzednim.

Do końca grudnia 2020 roku przeprowadzono łącznie 236 naborów wniosków: 172 w procedurze konkursowej, 60 w pozakonkursowej oraz 4 w trybie nadzwyczajnym. Wartość alokacji EFS/EFRR przeznaczonych na przeprowadzone nabory wniosków wyniosła 96% alokacji Programu.

Wykres 2. Kwota dofinansowania w mln EUR z EFRR/EFS wniosków na poszczególnych etapach oceny i wdrażania od uruchomienia Programu



Źródło: Opracowanie własne IZ RPO WO 2014-2020 na podstawie LSI SYZYF RPO WP 2014-2020 oraz SL 2014

Pozostałe elementy finansowego postępu wdrażania przedstawia Rysunek 1. Największy przyrost wartości w 2020 roku nastąpił na etapie zatwierdzonych płatności (21,4% całkowitej wartości zatwierdzonych płatności miało miejsce w 2020 r.).

Poziom wykorzystania alokacji w podziale na Osię priorytetowe RPO WO 2014-2020, rozkład projektów wg rodzaju Beneficjenta oraz zestawienie wartości dofinansowania EFRR/EFS w podziale na gminy województwa opolskiego przedstawiają odpowiednio wykresy 3 i 4 oraz Mapa 1.

Rysunek 1: Postęp wdrażania RPO WO 2014-2020 od uruchomienia Programu i w roku sprawozdawczym

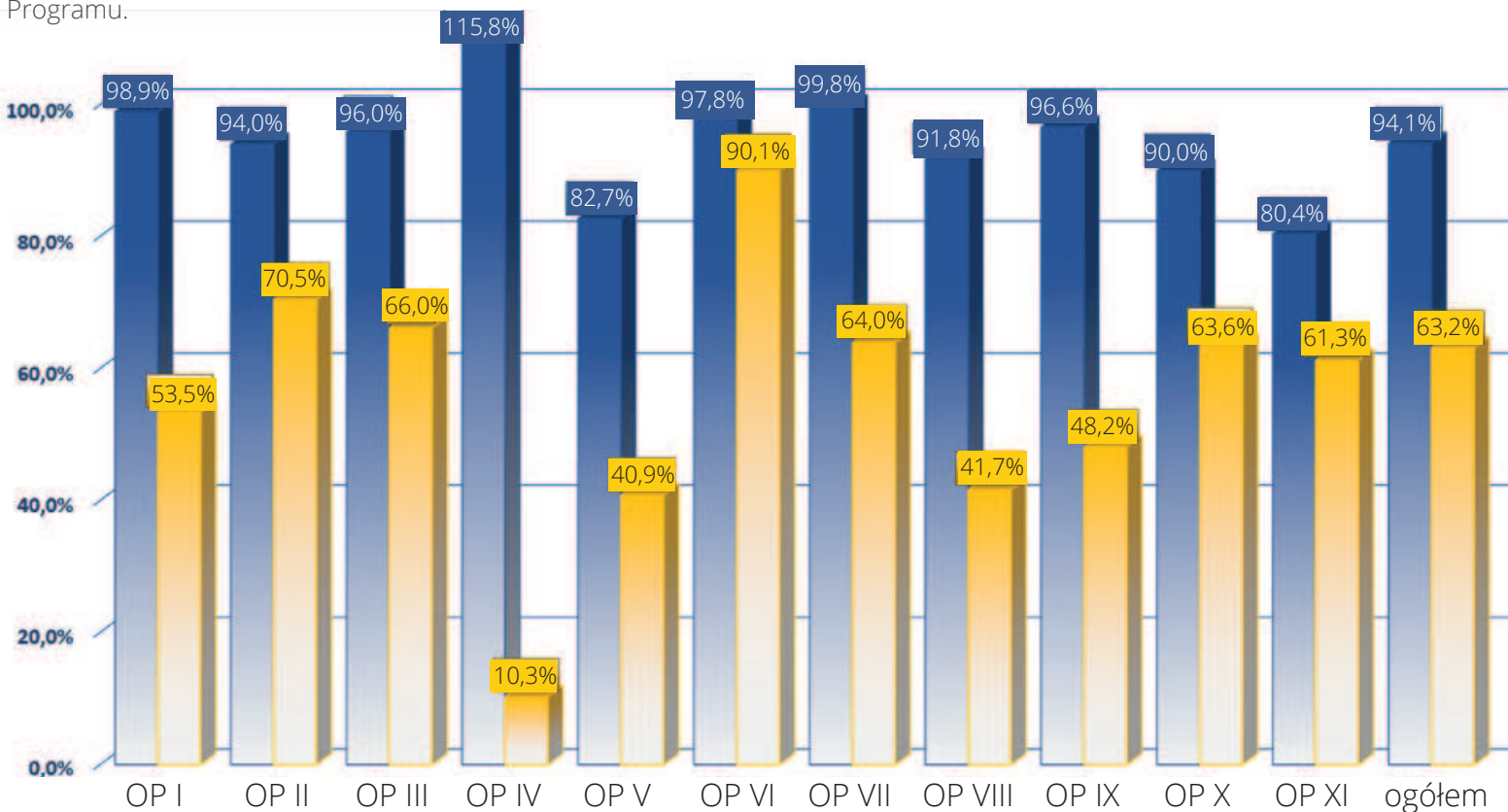


Źródło: Opracowanie własne IZ RPO WO 2014-2020 na podstawie danych z SL2014

Na zdecydowanej większości osi poziom kontraktacji przekroczył 90% (OPIV – 115,8%, OPVII – 99,8%) i tylko na dwóch osiach osiąga poziom 82,7 % i 80,4% (odpowiednio OPV i OPXI). Obrazuje to, że do rozdysponowania w kolejnych naborach jest już bardzo mała część alokacji. Przekroczenie 100% alokacji na OP IV wynika z faktu, że alokacja została zmniejszona, ze względu na zmniejszenie zakresu projektu oraz oszczędności, które pojawiły się w ramach projektu dot. małej retencji, natomiast aneks do umowy został podpisany już w 2021 roku i nie jest uwzględniony w sprawozdaniu.

Analiza wydatków wykazanych przez beneficjentów w zatwierdzonych wnioskach o płatność wykazuje, iż niezmiennie wyższy poziom płatności występuje na osiach EFRR, choć dysproporcja pomiędzy funduszami uległa zmniejszeniu względem poprzednich lat. Największy udział zaangażowanych we wdrażanie środków w ramach RPO WO 2014-2020 beneficjentów stanowią jednostki samorządu terytorialnego i ich jednostki organizacyjne (674 umowy o wartości 556,4 mln EUR). Na kolejnej pozycji uplasowały się MŚP z 592 umowami o wartości 107,1 mln EUR. Najwyższa wartość podpisanych umów występuje w Opolu (396,2 mln EUR), kolejne miejsca w rankingu zajęły gminy: Kędzierzyn Koźle (44,5 mln EUR), Nysa (43,4 mln EUR) oraz Kluczbork (27,9 mln EUR).

Wykres 3. Poziom wykorzystania alokacji (EFRR/EFŚ) w podziale na Osie priorytetowe RPO WO 2014-2020 od uruchomienia Programu.



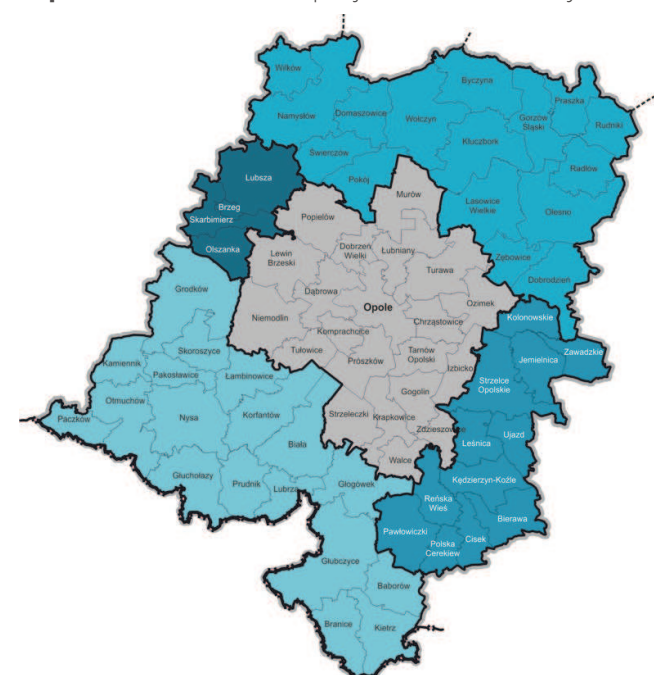
■ podpisane umowy ■ wydatki wykazane przez beneficjentów w zatwierdzonych wnioskach o płatność

- OP I** Innowacje w gospodarce
- OP II** Konkurencyjna gospodarka
- OP III** Gospodarka niskoemisyjna
- OP IV** Zapobieganie zagrożeniom
- OP V** Ochrona środowiska, dziedzictwa kulturowego i naturalnego

- OP VI** Zrównoważony transport
- OP VII** Konkurencyjny rynek pracy
- OP VIII** Integracja społeczna
- OP IX** Wysoka jakość edukacji
- OP X** Inwestycje w infrastrukturę społeczną
- OP XI** Pomoc techniczna

Źródło: Opracowanie IZ RPO WO 2014-2020 na podstawie danych z SL2014

Mapa 1. Liczba i wartość projektów realizowanych na terenie poszczególnych subregionów województwa opolskiego



Projekty realizowane na terenie całego województwa
 Liczba projektów: 149
 Całkowita wartość: 93,8 mln EUR
 Dofinansowanie UE: 80,0 mln EUR

Subregion Południowy
 Liczba projektów: 345
 Całkowita wartość: 227,6 mln EUR
 Dofinansowanie UE: 147,9 mln EUR

Subregion Północny
 Liczba projektów: 169
 Całkowita wartość: 156,8 mln EUR
 Dofinansowanie UE: 112,4 mln EUR

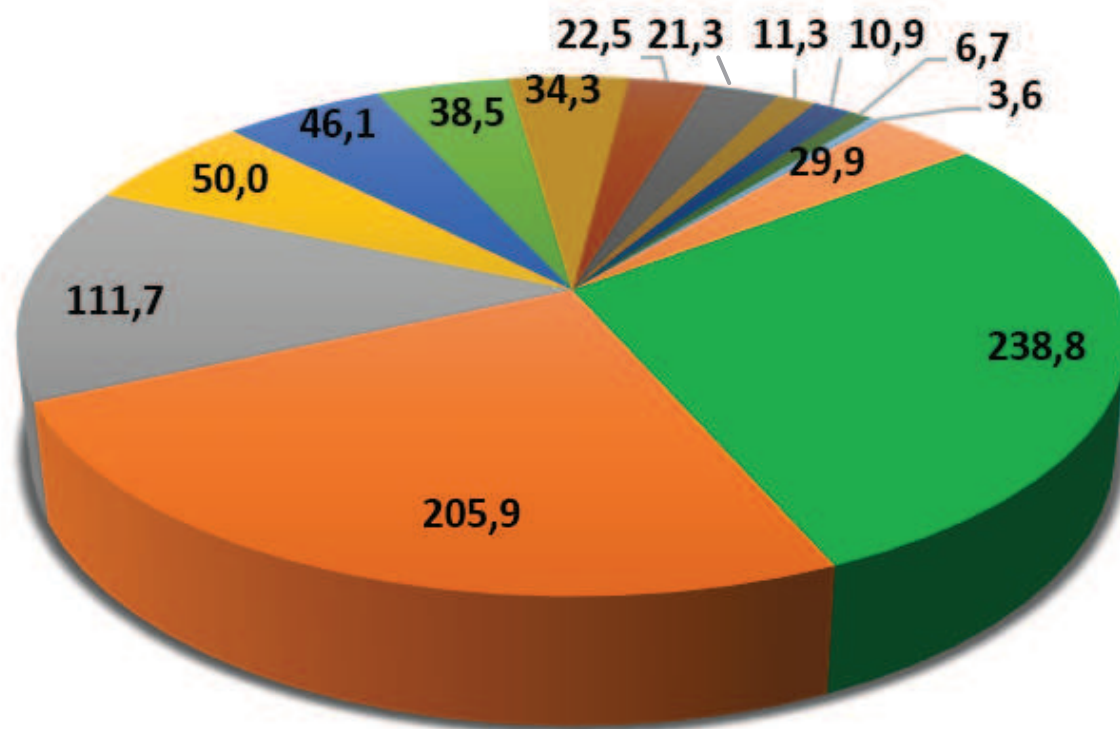
Subregion Kędzierzyńsko - Strzelecki
 Liczba projektów: 221
 Całkowita wartość: 153,0 mln EUR
 Dofinansowanie UE: 101,4 mln EUR

Subregion Brzeski
 Liczba projektów: 124
 Całkowita wartość: 49,2 mln EUR
 Dofinansowanie UE: 35,8 mln EUR

Agglomeracja Opolska
 Liczba projektów: 591
 Całkowita wartość: 488,2 mln EUR
 Dofinansowanie UE: 337,8 mln EUR

Źródło: Opracowanie IZ RPO WO 2014-2020 na podstawie danych z SL2014

Wykres 4. Podpisane umowy w mln EUR wg typów beneficjentów



- Województwo/wojewódzkie jednostki organizacyjne
- Gmina/gminne jednostki organizacyjne
- Powiat/powiatowe jednostki organizacyjne
- Państwowe jednostki organizacyjne (BGK)
- Małe przedsiębiorstwa
- Mikroprzedsiębiorstwa
- Duże przedsiębiorstwa
- Średnie przedsiębiorstwa
- Stowarzyszenia/związki stowarzyszeń
- Fundacje
- Uczelnie
- Kościoły
- Spółdzielnie
- Pozostali beneficjenci

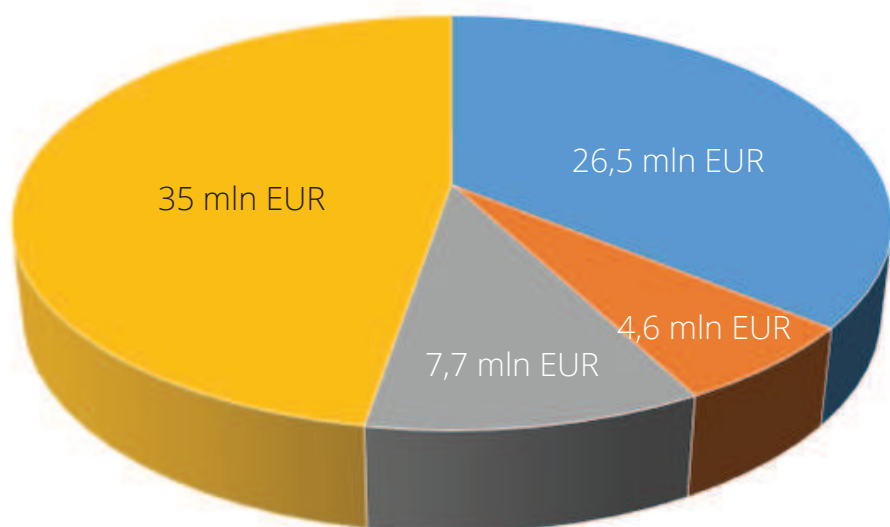
Źródło: Opracowanie IZ RPO WO 2014-2020 na podstawie LSI SYZYF RPO WP 2014-2020 oraz SL 2014

DZIAŁANIA IZ RPO WO 2014-2020 NIWELUJĄCE SKUTKI PANDEMII COVID-19

W ścisłej współpracy z Komisją Europejską w 2020 r. dokonywano przesunięć środków z działań nienarażonych bezpośrednio na skutki pandemii, na obszary szczególnie dotknięte skutkami pandemii. Efektem dobrej współpracy z KE były ogłoszone i rozstrzygnięte już w marcu i kwietniu nabory pozakonkursowe w obszarach, odpowiednio: zdrowia oraz systemu wczesnego reagowania i ratownictwa. Pierwsze aneksowania realizowanych umów, w których zwiększono ich zakres o zadania związane z walką i przeciwdziałaniem skutkom COVID-19, również miały miejsce już w marcu 2020 roku.


W ramach RPO WO 2014-2020 realizowanych jest 58 projektów mających na celu niwelowanie negatywnych skutków pandemii COVID-19 w regionie. 7 projektów poświęconych jest w całości przeciwdziałaniu skutkom COVID, natomiast 51 projektów zostało rozszerzonych o zadania mające na celu walkę ze skutkami pandemii. Łączna wartość zadań dedykowanych walce z COVID-19 i jego skutkami wyniosła w 2020 roku 78,4 mln EUR, przy dofinansowaniu UE w kwocie 73,9 mln EUR. Wartość dofinansowania poszczególnych obszarów przedstawia wykres 5, natomiast stosunek wartości dofinansowania zadań COVID'owych do ogólnego dofinansowania UE w omawianych obszarach obrazuje wykres 6.

Wykres 5. Podział dofinansowania UE w ramach walki ze skutkami COVID-19 w 4 obszarach wsparcia

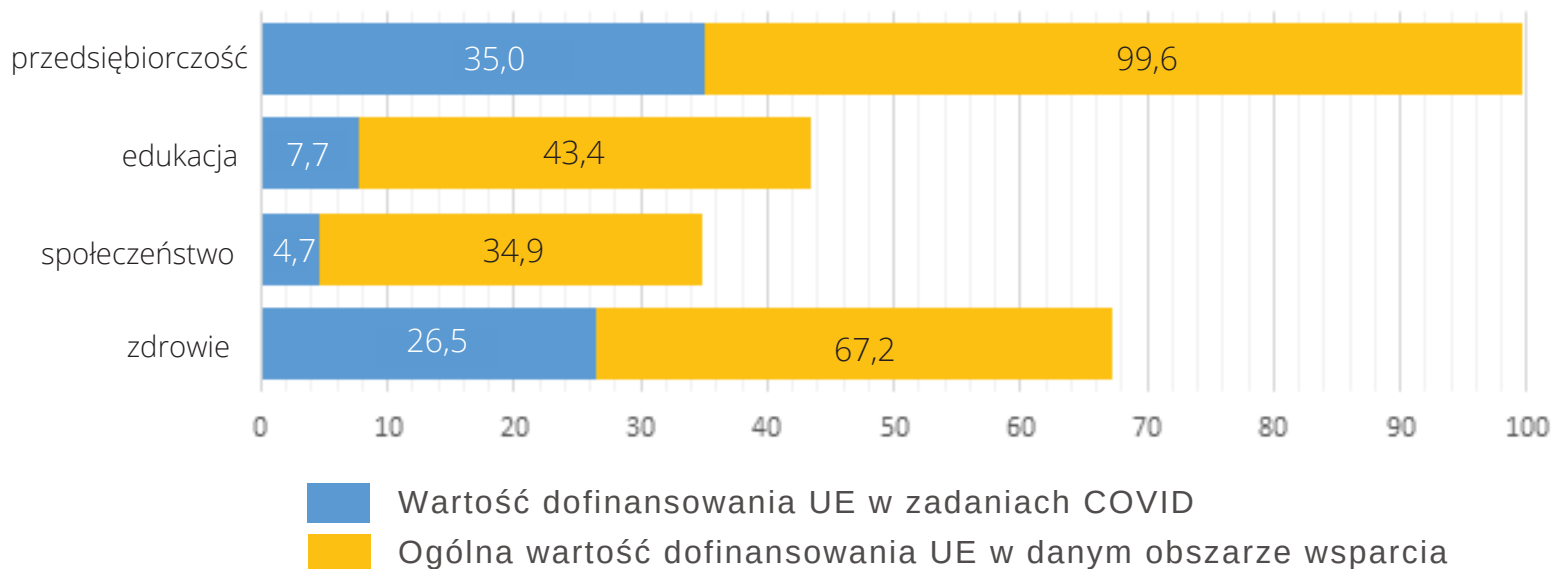


■ zdrowie ■ społeczeństwo ■ edukacja ■ przedsiębiorczość

Źródło: Opracowanie IZ RPO WO 2014-2020 na podstawie danych z SL2014



Wykres 6. Udział dofinansowania UE na zadania związane z walką ze skutkami pandemii w dofinansowaniu całkowitym UE w poszczególnych obszarach [mln EUR]



Źródło: Opracowanie IZ RPO WO 2014-2020 na podstawie danych z SL2014

Zadania ukierunkowane na walkę ze skutkami pandemii COVID-19 realizowane są w ramach 58 projektów, przy czym 7 z nich poświęconych jest w całości walce z COVID-19, a 51 realizowanych już projektów rozszerzonych zostało o kierunkowe zadania wraz ze wzrostem dofinansowania.

W ramach poszczególnych obszarów ilość projektów kształtuje się następująco:

- zdrowie - 24 projekty
- społeczeństwo – 9 projektów
- edukacja – 10 projektów
- przedsiębiorczość – 15 projektów



Efekty podjętych działań w ramach walki ze skutkami COVID-19 w 4 obszarach wsparcia

ZDROWIE

- wsparto 32 szpitale i inne jednostki ochrony zdrowia
- zakupiono dla tych jednostek środki ochrony osobistej za ponad 13,6 mln EUR
- ok. 13,2 mln EUR przeznaczono na sprzęt i roboty budowlane,
- zakupiono m.in.:
 - 79 respiratorów,
 - 41 defibrylatorów,
 - 3 tomografy komputerowe,
 - 4 karetki,
 - 8 aparatów RTG,
 - 9 aparatów USG,
 - 42 aparaty EKG.



EDUKACJA

- 619 wspartych szkół
 - 512 szkół podstawowych,
 - 45 liceów,
 - 62 szkoły zawodowe,
- w zakresie sprzętu i wyposażenia do prowadzenia nauki zdalnej (m.in. komputery stacjonarne, monitory i tablice interaktywne, tablety graficzne, wizualizatory),
- ponad 10 000 laptopów (z czego ponad 9 tys. w ramach projektów realizowanych przez Samorząd Województwa Opolskiego) dla nauczycieli i uczniów,
- prawie 18 tys. przeszkolonych nauczycieli, w tym ponad 2,2 tys. nauczycieli kształcenia zawodowego.



SPOŁECZEŃSTWO



- Dwie edycje Marszałkowskiego Kuriera Społecznego:
 - 152 kurierów (w tym 62 osoby w ramach II edycji),
 - po 48 gmin w każdej z dwóch edycji,
 - 3 200 wspartych osób (w tym 1 053 osoby w II edycji, z tego 845 nowych, wspartych osób),
 - ponad 220 tys. posiłków.
- 25 wspartych Domów Dziecka,
- 258 laptopów z pakietami Office
- 1,4 mln EUR dla wszystkich OSP z województwa opolskiego na pakiety ze środkami ochrony, sprzęt i wyposażenie, takie jak np.:
 - namioty pneumatyczne wraz z wyposażeniem,
 - fumigatory, ozonator, opryskiwacze i inne urządzenia i środki służące dezynfekcji i neutralizacji patogenu,
- ok. 100 udzielonych porad w ramach telefonu z pomocą psychologiczną,
- 29 wspartych Domów Pomocy Społecznej w ramach zaopatrzenia w środki ochrony osobistej.



PRZEDSIĘBIORCZOŚĆ

- 827 wspartych przedsiębiorstw, w formie:
 - 567 udzielonych dotacji,
 - 118 udzielonych pożyczek (IF),
 - 142 udzielonego wsparcia niefinansowego (IOB),
- 18 895 wspartych osób w ramach dofinansowania wynagrodzeń lub kosztów prowadzenia działalności gospodarczej.

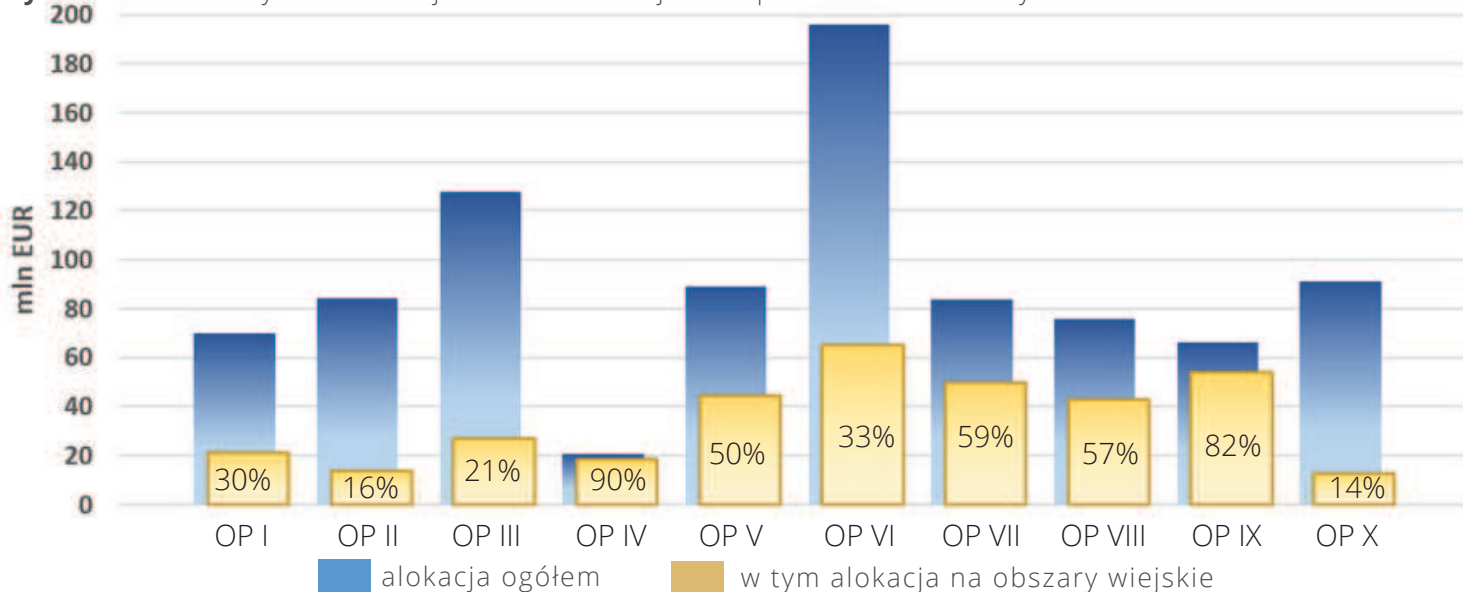
WPŁYW PROJEKTÓW REALIZOWANYCH W PROGRAMIE NA ROZWOJ OBSZARÓW WIEJSKICH



Mając na uwadze fakt, iż blisko 47% ogółu mieszkańców Opolszczyzny stanowi ludność wiejska, obszary wiejskie stanowią bardzo ważny obszar województwa. Jako, że charakteryzuje się on m. in. niższym poziomem życia mieszkańców (pod kątem dostępu do podstawowych dóbr i usług publicznych) z uwagi na rzadziej unowocześnianą infrastrukturę techniczną i społeczną, niższym wskaźnikiem przedsiębiorczości, co w efekcie prowadzi do depopulacji województwa, podjęto działania mające na celu wyrównywanie istniejących dysproporcji pomiędzy obszarami miejskimi a wiejskimi. Na wsparcie obszarów wiejskich w ramach RPO WO 2014-2020 zaplanowano 30% alokacji EFRR oraz 63% alokacji EFS. Procentowy udział alokacji dla obszarów wiejskich w podziale na poszczególne osie przedstawia wykres 7.

Z uwagi na specyfikę działań i przyjęte typy przedsięwzięć największy udział alokacji na obszary wiejskie planuje się przeznaczyć na działania związane z zapobieganiem zagrożeniom w ramach OP IV (90% alokacji na całą OP) oraz na wsparcie uczniów i nauczycieli pochodzących z obszarów wiejskich w ramach OP IX (82%). Kolejnymi działaniami, na które planowane jest przeznaczenie ponad 50% alokacji są: konkurencyjny rynek pracy oraz integracja społeczna. Są to bowiem dziedziny wymagające największego wsparcia mającego zniwelować różnice pomiędzy obszarami miejskimi a wiejskimi. Najwyższa kwota alokacji dla obszarów wiejskich, tj. ponad 65 mln EUR zaplanowana została na zrównoważenie transportu na rzecz mobilności mieszkańców (OP VI).

Wykres 7. Procentowy udział alokacji dla obszarów wiejskich w podziale na Osie Priorytetowe



Źródło: Opracowanie IZ RPO WO 2014-2020 na podstawie LSI SYZYF RPO WP 2014-2020 oraz SL 2014

Do końca 2020r. z podpisanych 1 430 umów, 572 dotyczyły obszarów wiejskich. W ramach EFRR najwyższa wartość dofinansowania UE w podpisanych umowach dotyczących obszarów wiejskich, tj. 79 876 735,54 EUR (49 umów) wystąpiła w OP VI, stanowiąc 123 % alokacji zaplanowanej na omawiany obszar i 41 % alokacji na OP VI. Jest to efekt działań mających na celu zapewnienie sprawnego i nowoczesnego systemu infrastruktury drogowej, zapewniając szybkie przemieszczanie się pomiędzy miastami i obszarami wiejskimi.

Kolejnym obszarem, w którym z powodzeniem wspierane są obszary wiejskie jest gospodarka niskoemisyjna. Wartość dofinansowania UE w podpisanych umowach wynosi 19 635 866,78 EUR, co stanowi 73% przewidzianej alokacji OP III na obszary wiejskie. Łączna ilość umów – 49 (w tym 15 w 2020 r.). Działaniami objęte zostały głównie budynki użyteczności publicznej w zakresie termomodernizacji.

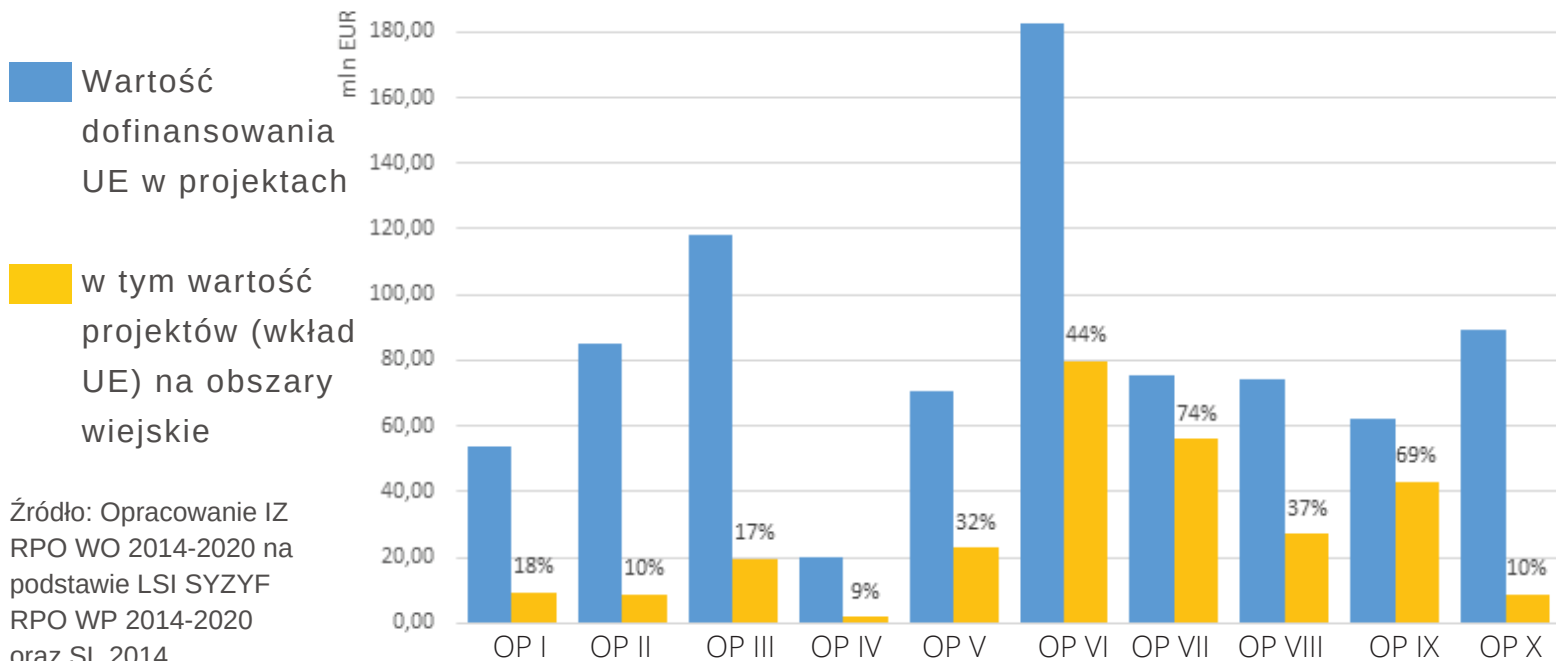
W ramach EFS najwyższa wartość dofinansowania UE w podpisanych umowach wspierających obszary wiejskie występuje w ramach konkurencyjnego rynku pracy, gdzie przy łącznej wartości dofinansowania EU w podpisanych umowach w kwocie 75 388 317,37 EUR, wartość dofinansowania UE w umowach wspierających obszary wiejskie wynosi 55 911 338,17 EUR co stanowi 72% dofinansowania UE w OP VII i 122% założonej na ten obszar alokacji OP VII. W ramach podpisanych 94 umów największy udział mają działania związane z aktywizacją zawodową osób pozostających bez pracy.

W obszarze edukacji podpisano największą liczbę umów (170 szt.), w których wartość dofinansowania UE w projektach wspierających obszary wiejskie wynosi 43 181 978,22 EUR, co stanowi 80% alokacji przeznaczonej na obszary wiejskie w ramach OP IX.

Procentowy udział wartości dofinansowania UE projektów wspierających obszary wiejskie w stosunku do ogółu realizowanych projektów w ramach poszczególnych OP przedstawia Wykres 8.

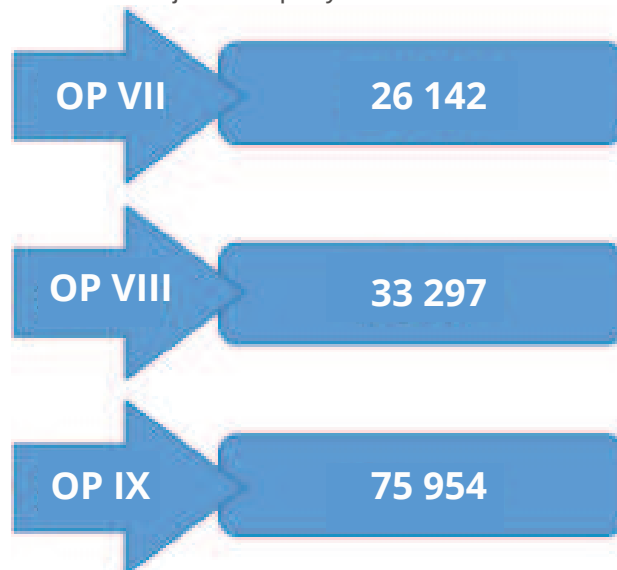
Z uwagi na fakt, iż SL2014 umożliwia Beneficjentom wybranie tylko jednej kategorii obszaru realizacji projektu (rozumianym jako obszar dominujący), przedstawione dane finansowe dotyczą projektów, w których obszary wiejskie są obszarem dominującym.

Wykres 8. Procentowy udział wartości realizowanych projektów dla obszarów wiejskich w podziale na Osie Priorytetowe



Źródło: Opracowanie IZ RPO WO 2014-2020 na podstawie LSI SYZYF RPO WP 2014-2020 oraz SL 2014

Rysunek 2: Liczba osób pochodzących z obszarów wiejskich wspartych w ramach EFS



Źródło: Opracowanie IZ RPO WO 2014-2020 na podstawie danych z SL2014

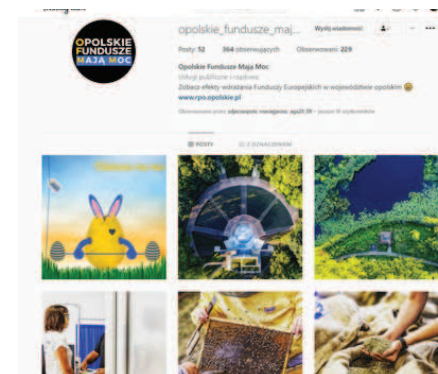
KOMUNIKACJA

FACEBOOK

Głównym kanałem w social mediach, używanym do komunikacji z mieszkańcami regionu w zakresie #FunduszeUE jest konto na portalu Facebook - Opolskie Fundusze Mają Moc.

Aktualnie profil posiada 3574 polubień oraz 3698 obserwujących.

Na profilu publikowane są treści bezpośrednio związane z funduszami europejskimi (w szczególności RPO WO) ale także z samą Unią Europejską. Większość tworzonych postów wykorzystuje m. in. hasztag #FunduszeUE lub słowne odniesienie do Unii Europejskiej/Funduszy Europejskich w treści posta. Dodatkowo często w grafikach przygotowywanych do postów używany jest symbol unijny w postaci flagi UE. Staramy się także wyszukiwać posty beneficjentów, w których przedstawiają oni swoje projekty i je udostępniać podkreślając unijny wymiar inwestycji. W ostatnim czasie zauważyliśmy także, duży wzrost ilości oznaczeń nas w postach innych podmiotów co pozwala nam na lepsze monitorowanie aktywności dot. funduszy europejskich w regionie



INSTAGRAM

Posiadamy także konto dedykowane Funduszom Europejskim na portalu INSTAGRAM - Opolskie Fundusze Mają Moc. Na profilu poprzez profesjonalne zdjęcia, prezentowane są efekty wdrażania Funduszy Europejskich w województwie opolskim. Większość tworzonych postów wykorzystuje m. in. hasztag #FunduszeUE lub słowne odniesienie do Unii Europejskiej/Funduszy Europejskich w treści posta.

ARTYKUŁY SPONSOROWANE

IZ RPO WO w 2020 r. zleciła w ramach realizowanej kampanii promocyjnej emisję ogłoszeń/artykułów sponsorowanych w dwóch największych opiniotwórczych dziennikach prasy regionalnej województwa opolskiego (lub ogólnopolskich posiadających mutację regionalną). W 2020 roku było to 10 artykułów sponsorowanych w internetowych wydaniach obu dzienników. Informacje z realizacji swoich projektów na bieżąco zamieszczają także beneficjenci RPO WO na swoich stronach internetowych, social mediach oraz w mediach komercyjnych.

Dodatkowo tematyka funduszy europejskich na bieżąco poruszana jest przez niezależne media, które zapraszane są na uroczystości otwarcia i podpisania umów przez rzeczownika prasowego UMWO.



SPOTY PROMOCYJNE

Rok 2020 to produkcja jednego spotu promującego efekty RPO WO 2014-2020: <https://bit.ly/3wwZjTr>. Emisja miała miejsce tak jak w roku ubiegłym, w serwisach informacyjnych onet.pl - 550 000 odsłon i wp.pl - 600 000 odsłon. Dodatkowo w tym roku spot emitowany był także przed seansami filmowymi w kinach na terenie województwa opolskiego (Opole i Kędzierzyn-Koźle).



REKLAMA W INTERNECIE

Zarówno w 2019 jak i 2020 roku, w czasie trwania kampanii, prowadziliśmy emisję podwójnych billboardów internetowych (graficznej reklamy internetowej) na stronach internetowych dwóch największych dzienników regionalnych (lub ogólnopolskich z mutacją regionalną), czyli www.nto.pl oraz www.opole.wyborcza.pl. Banery kierowały bezpośrednio do strony www.rpo.opolskie.pl.




OUTDOOR

W 2020 r. po raz pierwszy w tej perspektywie do swoich działań promocyjnych o szerokim zasięgu wprowadziliśmy kampanię outdoorową. Przeprowadziliśmy 2 takie kampanie. Każda z dwóch kampanii realizowana była na następujących nośnikach:

- billboardy (8 w mieście Opolu i po 2 w miastach powiatowych województwa opolskiego),
- Citylighty (8 w mieście Opolu),
- reklama tranzytowa w autobusach MKK w Opolu (20 dwustronnych plakatów).

Tematem pierwszej edycji outdooru było wsparcie funduszy europejskich przekazane przez Urząd Marszałkowski Województwa Opolskiego na walkę z COVID-19. Edycja druga to z kolei przedstawienie skali wsparcia UE dla naszego regionu.




STRONY INTERNETOWE

Główną stroną internetową o tematyce funduszy europejskich w województwie opolskim jest: <https://rpo.opolskie.pl/>. Dodatkowo treści związane z opolskimi funduszami europejskimi publikowane są przez pracowników IZ na [portalu funduszy europejskich](#). Informacje związane z inwestycjami UE ukazują się także na głównej stronie samorządu województwa opolskiego oraz na stronach Instytucji Pośredniczących/ZIT:

- [Opolskie Centrum Rozwoju Gospodarki](http://rpo.ocrg.opolskie.pl/) (podstrona dot. RPO: <http://rpo.ocrg.opolskie.pl/>)
- [Wojewódzki Urząd Pracy w Opolu](https://rpo-wupopole.praca.gov.pl/) (podstrona dot. RPO: <https://rpo-wupopole.praca.gov.pl/>)
- [Stowarzyszenie Aglomeracja Opolska](#)

WSPÓŁPRACA Z FOTOGRAFEM

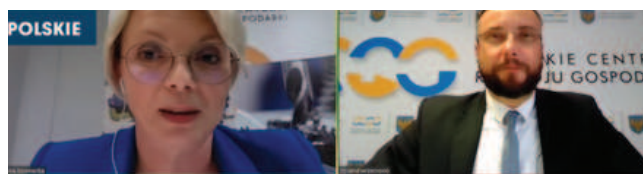
Od 2019 roku prowadzimy współpracę z profesjonalnym, opolskim fotografem [ODERWANY.COM](#) będącym jednocześnie instagramowym influencerem (ponad 14 tys. obserwujących), który na nasze zlecenie wykonuje sesje zdjęciowe wybranych projektów RPO oraz dodatkowo promuje fundusze europejskie na swoich kanałach social media (relacje na Instagramie i Facebook). Współpraca owocuje zdjęciami, które w sposób nietuzinkowy ukazują efekty RPO WO. Zdjęcia wykorzystywane są zarówno w naszych social mediach jak i na różnych materiałach promocyjnych produkowanych przez IZ m.in. kalendarze, ścianki, roll-upy.



DNI OTWARTE FUNDUSZY EUROPEJSKICH

W 2020 roku wydarzenie odbyło się w nowej formie – całkowicie online. Województwo opolskie aktywnie włączyło się w organizację m.in. angażując beneficjentów z regionu, którzy licznie przesyłali filmy prezentujące ich projekty na stronę dniotwarte.eu: Zamek Moszna, Zamek Górny, Miejska Biblioteka Publiczna i Wojewódzka Biblioteka Publiczna, Centralne Muzeum Jeńców Wojennych, czy żłobek Minilandia, to tylko niektóre z nich.

Nagrane zostały także dwa materiały video na finałowy weekend DOFE 26-27 września 2020 r.: warsztaty kulinarne z wykorzystaniem opolskich produktów regionalnych pn. „Smacznie po staremu – zdrowo po nowemu!” Link: <https://youtu.be/mmm0GcBgLBQ>. webinarium z transmisją online na żywo z przedstawicielem OCRG oraz opolskiej firmy Alcor. Przedstawione zostało wykorzystanie środków RPO WO w praktyce Link: https://youtu.be/cxw_XinvAdM



COVID-19

Zgodnie z zaleceniem KE podczas 1 fali COVID-19, IZ RPO stworzyła własny wzór naklejki, którą oznaczane są sprzęty zakupywane przez beneficjentów realizujących projekty covidowe. Współpraca w tym zakresie pomiędzy beneficjentami, a IZ układała się wzorowo. IZ dostarczyła każdemu beneficjentowi pakiet naklejek do oznaczenia sprzętów zakupywanych w ramach działań covidowych. Beneficjenci także niejednokrotnie sami dodrukowywali naklejki we własnym zakresie. Dodatkowo opracowaliśmy i wykonaliśmy wzór identyfikatorów dla kurierów społecznych, którzy w ramach realizacji jednego z projektów dostarczali osobom potrzebującym posiłki, robili zakupy.

Na stronie programu utworzona została także specjalna zakładka Fundusze a koronawirus, w której publikowane są wszystkie najważniejsze informacje związane z COVID-19 i FE. Po pierwszej fali pandemii IZ przygotowała także materiał podsumowujący wsparcie FE w walkę z koronawirusem w województwie opolskim. Materiał przekazaliśmy do biura prasowego UMWO, KE oraz promowaliśmy w naszych kanałach social media. Materiał dostępny jest do pobrania na stronie programu: <https://bit.ly/32kqP92>.

Ponadto w czasie trwania epidemii, IZ wielokrotnie przypominała beneficjentom oraz jednostkom UMWO o konieczności właściwej komunikacji wkładu UE na rzecz walki z epidemią, co przynosiło bardzo dobre efekty w postaci dużej widoczności UE podczas działań prowadzonych przez beneficjentów.

wzór naklejki stworzony przez IZ RPO WO

#opolskiesiewspiera



SAMORZĄD
Województwa Opolskiego

#UEpomaga



wzór identyfikatora stworzony przez IZ RPO WO



PRZYKŁADY PROJEKTÓW REALIZOWANYCH W RAMACH RPO WO 2014-2020

INFRASTRUKTURA DROGOWA

TYTUŁ PROJEKTU Budowa obwodnicy miejscowości Czarnowąsy



BENEFICJENT Województwo Opolskie

DOFINANSOWANIE EFRR 22,2 mln EUR

OKRES REALIZACJI od 30-11-2015 do 31-12-2020

EFEKTY REALIZACJI Budowa obwodnicy m. Czarnowąsy, która rozpoczyna się węzłem drogowym „Północnej obwodnicy Opola w ciągu drogi krajowej nr 45” a kończy się włączeniem do drogi wojewódzkiej nr 454 pomiędzy miejscowościami Czarnowąsy i Borki.

W ramach inwestycji zrealizowano: budowę obwodnicy poza zwartą zabudową ww. miejscowości, wykonanie połączeń w postaci skrzyżowań dla skomunikowania dróg przecinających obwodnicę (szt.10) oraz skrzyżowania z drogami podrzędnymi i dojazdowymi, budowę obiektów inż. (wiadukty drogowe szt.4, most drogowy szt.1), przepustów drogowych w ciągu obwodnicy (szt.11), budowa ścieżek rowerowych dwukierunkowych, chodników, zatoki autobusowej, zatoki do ważenia i kontroli pojazdów, odwodnienia, budowa zasilania urządzeń infrastruktury drogowej – przepompownia wód deszczowych, montaż oświetlenia, urządzeń bezpieczeństwa ruchu, urządzeń ograniczających negatywne oddziaływanie na środowisko, w tym ekranów akustycznych, przeciwoślnieńowych, przebudowa infrastruktura kolidującej



NOWOCZESNY TRANSPORT KOLEJOWY

TYTUŁ PROJEKTU Rewitalizacja linii kolejowej nr 287 Nysa - Opole

BENEFICJENT PKP Polskie Linie Kolejowe s.a.

DOFINANSOWANIE EFRR 23,2 mln EUR

OKRES REALIZACJI od 27-01-2017 do 02-05-2021

EFEKTY REALIZACJI Rewitalizacja linii kolejowej nr 287 Nysa – Opole polegająca na przeprowadzeniu prac odtworzeniowych w zakresie nawierzchni kolejowej na długości 47,43 km, podtorza, urządzeń sterowania ruchem i telekomunikacji oraz elementów elektroenergetyki, co pozwoli na przywrócenie parametrów konstrukcyjnych linii kolejowej i zwiększenie jej przepustowości. Realizowane są również prace na przejazdach kolejowych, związane z poprawą bezpieczeństwa ruchu.



DOSTĘP DO WYSOKIEJ JAKOŚCI USŁUG ZDROWOTNYCH

TYTUŁ PROJEKTU Opolskie przeciw COVID-19

BENEFICJENT WOJEWÓDZTWO OPOLSKIE (13 partnerów)

DOFINANSOWANIE EFS 8,4 mln EUR

**DOFINANSOWANIE EFS
NA WALKĘ Z COVID-19** 8,4 mln EUR

OKRES REALIZACJI od 01-02-2020 do 01-07-2021

EFEKTY REALIZACJI

W ramach projektu wsparto 30 szpitali, w tym m. in. poprzez zaopatrzenie w środki ochrony osobistej, zakup sprzętu (np. 19 respiratorów, 21 defibrylatorów, 66 pomp infuzyjnych, 7 urządzeń do reanimacji, 2 aparatów RTG, 2 aparatów USG, 7 aparatów EKG),
Zakupiono również 4 karetki dla Opolskiego Centrum Ratownictwa Medycznego, a także podjęto działania edukacyjne dot. COVID-19 poprzez m. in. filmiki instruktażowe, filmiki szkoleniowe dla strażaków, audycje w lokalnych stacjach radiowych oraz kampanie internetowe.
Ponad to przeprowadzono prace budowlane związane z koniecznością przeciwdziałania rozprzestrzeniania się wirusa COVID-19 w 8 szpitalach



DOSTĘP DO WYSOKIEJ JAKOŚCI USŁUG SPOŁECZNYCH

TYTUŁ PROJEKTU Nie-Sami-Dzielni – rozwój usług społecznych oraz wspierających osoby niesamodzielne

BENEFICJENT REGIONALNY OŚRODEK POLITYKI SPOŁECZNEJ (11 partnerów)


DOFINANSOWANIE EFS 2,4 mln EUR

**DOFINANSOWANIE EFS
NA WALKĘ Z COVID-19** 1,5 mln EUR

OKRES REALIZACJI od 01-12-2016 do 30-09-2021

EFEKTY REALIZACJI

Objęto usługami społecznymi 219 osób zagrożonych ubóstwem lub wykluczeniem społecznym, w tym m.in. **98** osób objęto wsparciem w postaci usług asystenckich, **14** osób otrzymało miejsce w mieszkaniach chronionych/wspomaganych,
W zakresie zwalczania lub przeciwdziałania skutkom pandemii COVID-19 objęto wsparciem **4 582** osoby oraz **105** podmiotów, takich jak: Domy Pomocy Społecznej (24), Ośrodki Pomocy Społecznej (63), Koła Polskiego Związku Emerytów, Rencistów i Inwalidów (18). Zakupiono środki ochrony indywidualnej za łączną kwotę **354,9** mln EUR,
Zorganizowano 2 edycje Marszałkowskiego Kuriera Społecznego, dzięki czemu osoby niesamodzielne, w czasie pandemii uzyskały pomoc w zakresie dostarczania posiłków, leków, czy podstawowych zakupów.



OPOLSKIE
FFUNDUSZE
MAJA **MOC**

SZ ROZWOJU

