

Fundusze Europejskie dla Opolskiego 2021-2027 - założenia programowe

Jacek Partyka

Dyrektor Departamentu Programowania Funduszy Europejskich

Opole, 27.04.2023 r.

ZAKRES PREZENTACJI

1. Uwarunkowania prawne
2. Środki do dyspozycji Województwa Opolskiego
3. Układ instytucjonalny dla FEO 2021-2027
4. Dokumenty i system zarządzania i kontroli
5. Ogólne zasady wdrażania środków europejskich
6. Osie priorytetowe i działania
7. Podejście terytorialne, w tym kryteria podziału środków
8. Plany na najbliższy kwartał 2023 r.
9. Wnioski



1. Uwarunkowania prawne

PE / KE

ROZPORZĄDZENIE OGÓLNE

EFRR

EFS+

Parlament / MFiPR

Ustawa
wdrożeńiowa

Umowa
Partnerstwa


Sejmik WO / ZWO

SRWO2030

FEO 2021-2027



AKCEPTACJA
KOMISJI EUROPEJSKIEJ
29.11.2022 r.

A close-up, slightly blurred photograph of several Euro banknotes stacked on top of each other. The visible denominations include 50, 20, 100, and 10. The word 'EURO' is printed on the notes in various colors and fonts. The background is a plain, light color.

2. Środki do dyspozycji Województwa Opolskiego

966,5 mln EUR

EFS + 

276,4 mln EUR

30%

EFRR 

690,1 mln EUR

70%



3. Układ instytucjonalny

**POZIOM
EUROPEJSKI
I KRAJOWY**

**Komisja
Europejska**

Instytucja Audytowa

Ministerstwo Finansów
Krajowa Administracja Skarbowa

Instytucja Koordynująca

Ministerstwo Funduszy
i Polityki Regionalnej

**POZIOM
REGIONALNY
/
LOKALNY**

**Instytucja Zarządzająca
Zarząd Województwa Opolskiego**

Departament Funduszy Europejskich



Instytucje Pośredniczące

OCRG

WUP

**Komitet
Monitorujący**


**Grupa ds.
partnerstwa**

**Koordinator
ds. równości
i niedyskryminacji**


MIESZKAŃCY OPOLSZCZYZNY




4. Dokumenty i system zarządzania i kontroli



Opis systemu zarządzania i kontroli obowiązującego w Instytucji Zarządzającej



Porozumienie o współpracy IZ z IP OCRG / WUP



Instrukcje wykonawcze IZ oraz IP



Szczegółowy Opis Priorytetów



Listy sprawdzające i wzory dokumentów



Harmonogram, kryteria, regulaminy naborów

SYSTEM DECYZYJNY

RODZAJ DOKUMENTU



AKCEPTACJA



OPINIA



ZATWIERDZENIE

OSZIK 2021-2027

Porozumienia IZ z IP OCRG / WUP

IW IZ FEO 2021-2027

SZOP 2021-2027 (EFRR i EFS+)

Harmonogram

Kryteria wyboru projektów

ZWO

**OCRG
WUP**

**Grupa ds.
Partnerstwa**

**Grupa ds.
Partnerstwa**

ZWO

KM

PROJEKTY: składanie, ocena, wybór, realizacja, rozliczenie, kontrola, efekty



5. Ogólne zasady wdrażania środków europejskich

FORMY WSPARCIA

DOTACJE

EFRR

EFS+



881,7
mln EUR



INSTRUMENTY FINANSOWE

(pożyczki)

EFRR



8,77%
alokacji FEO 2021-2027

84,8
mln EUR



STOPY DOFINANSOWANIA

Regiony słabiej rozwinięte

art. 112 Rozporządzenia Ogólnego

DLA OPOLSKIEGO



85%

POMOC PUBLICZNA

Rozporządzenie Rady Ministrów z 14.12.2021 r.
w sprawie ustalenia mapy pomocy regionalnej na lata 2022-2027

DLA MIKRO I MAŁYCH PRZEDSIĘBIORSTW



60%

DLA ŚREDNICH PRZEDSIĘBIORSTW



50%

POMOC DE MINIMIS

Rozporządzenie MFiPR z 29.09.2022 r. w sprawie udzielania pomocy de minimis w ramach regionalnych programów na lata 2021-2027

DLA PRZEDSIĘBIORSTW



70%

EFRR

100%

EFS+

Rozporządzenie MFiPR z 20.12.2022 r. w sprawie udzielania pomocy de minimis oraz pomocy publicznej w ramach programów finansowanych z EFS+ na lata 2021-2027

TRYBY WYBORU PROJEKTÓW



konkurencyjny



niekonkurencyjny

ZASADY HORYZONTALNE



równe traktowanie kobiet i mężczyzn



DNSH - zrównoważony rozwój i "nie
czyń poważnych szkód"








partnerstwo

WSPÓŁZARZĄDZANIE ŚRODKAMI EUROPEJSKIMI



Mapa 1. Subregiony w woj. opolskim

-  Subregion Północny
-  Subregion Kędzierzyńsko-Strzelecki
-  Aglomeracja Opolska
-  Subregion Południowy
-  Subregion Brzeski

6. Osie priorytetowe i działania

NAZWA OSI

mIn EUR

% udział osi
w alokacji

	NAZWA OSI	mIn EUR	% udział osi w alokacji
1	FE na rzecz wzrostu innowacyjności i konkurencyjności opolskiego	113,3	11,7 %
2	FE dla czystej energii i ochrony zasobów środowiska opolskiego	169,4	17,5 %
3	FE na zrównoważony transport miejski opolskiego	120,5	12,5 %
4	FE na rzecz spójności i dostępności komunikacyjnej opolskiego	117,7	12,2 %
5	FE wspierające opolski rynek pracy i edukację	147,3	15,2 %
6	FE wspierające włączenie społeczne w opolskim	52,8	5,5 %
7	FE wspierające usługi społeczne i zdrowotne w opolskim	57,9	6,0 %
8	Europejski budżet dla społeczeństwa opolskiego	7,2	0,7 %
9	FE wspierające inwestycje społeczne w opolskim	55,0	5,7 %
10	FE na wzmacnianie potencjałów endogenicznych opolskiego	86,6	9,0 %

Oś priorytetowa 1

FE na rzecz wzrostu innowacyjności i konkurencyjności opolskiego



- infrastruktura B+R (prywatna i publiczna)
- opolskie innowacyjne
- wzrost i konkurencyjność MŚP
- programy rozwojowe dla pracowników MŚP
- wsparcie TIK w MŚP
- cyfryzacja i e-usługi publiczne

PN

PN

PN

Oś priorytetowa 2

FE dla czystej energii i ochrony zasobów środowiska opolskiego



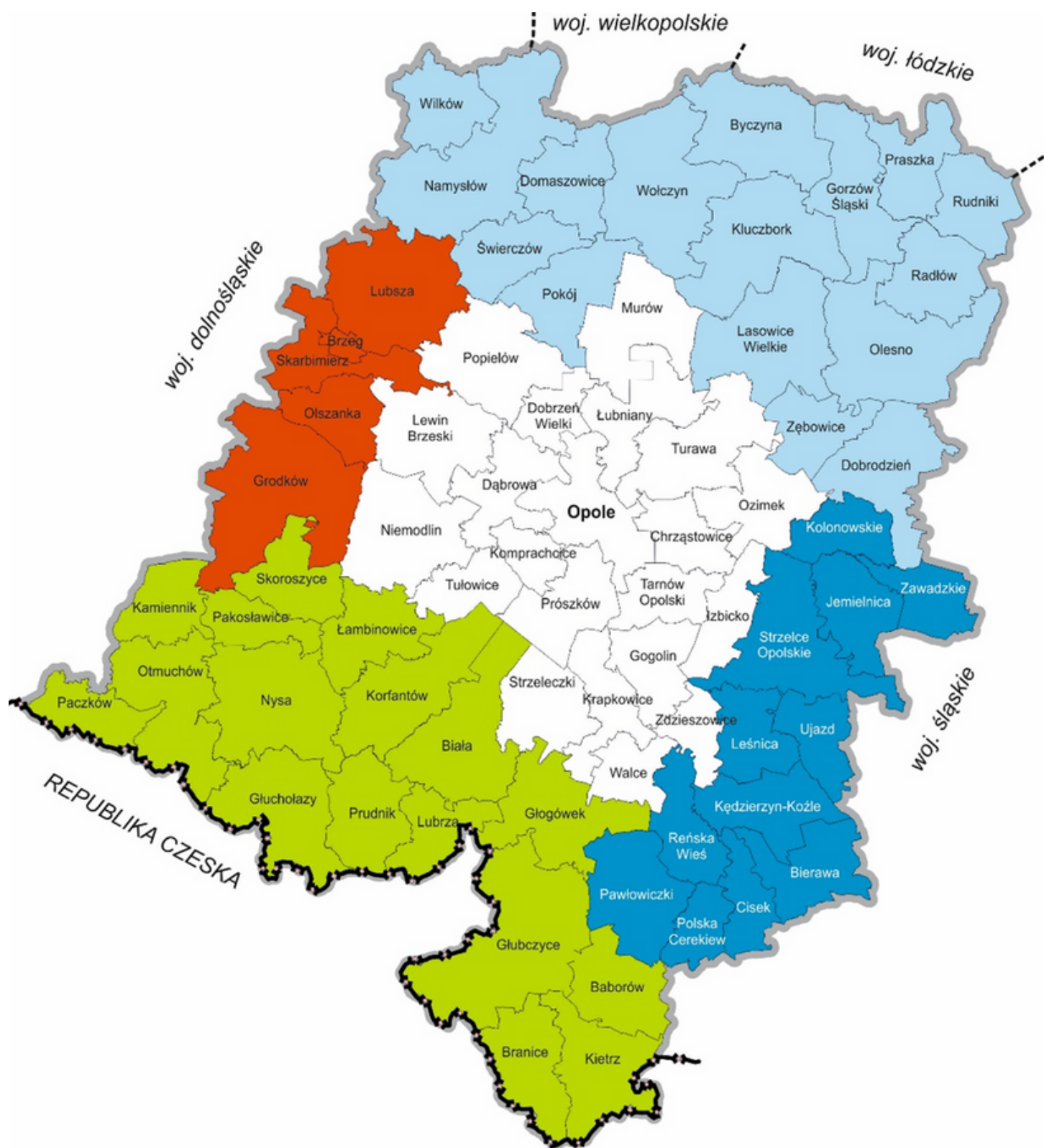
- efektywność energetyczna i instalacje OZE **PN**
- Europejska Inicjatywa Społeczna dla klimatu
(granty dla gmin i NGO) **PN**
- adaptacja do zmian klimatu
(zielona i niebieska infrastruktura) **PN**
- zapobieganie zagrożeniom **PN**
- gospodarka wodno-ściekowa i o obiegu zamkniętym
- bioróżnorodność **PN**



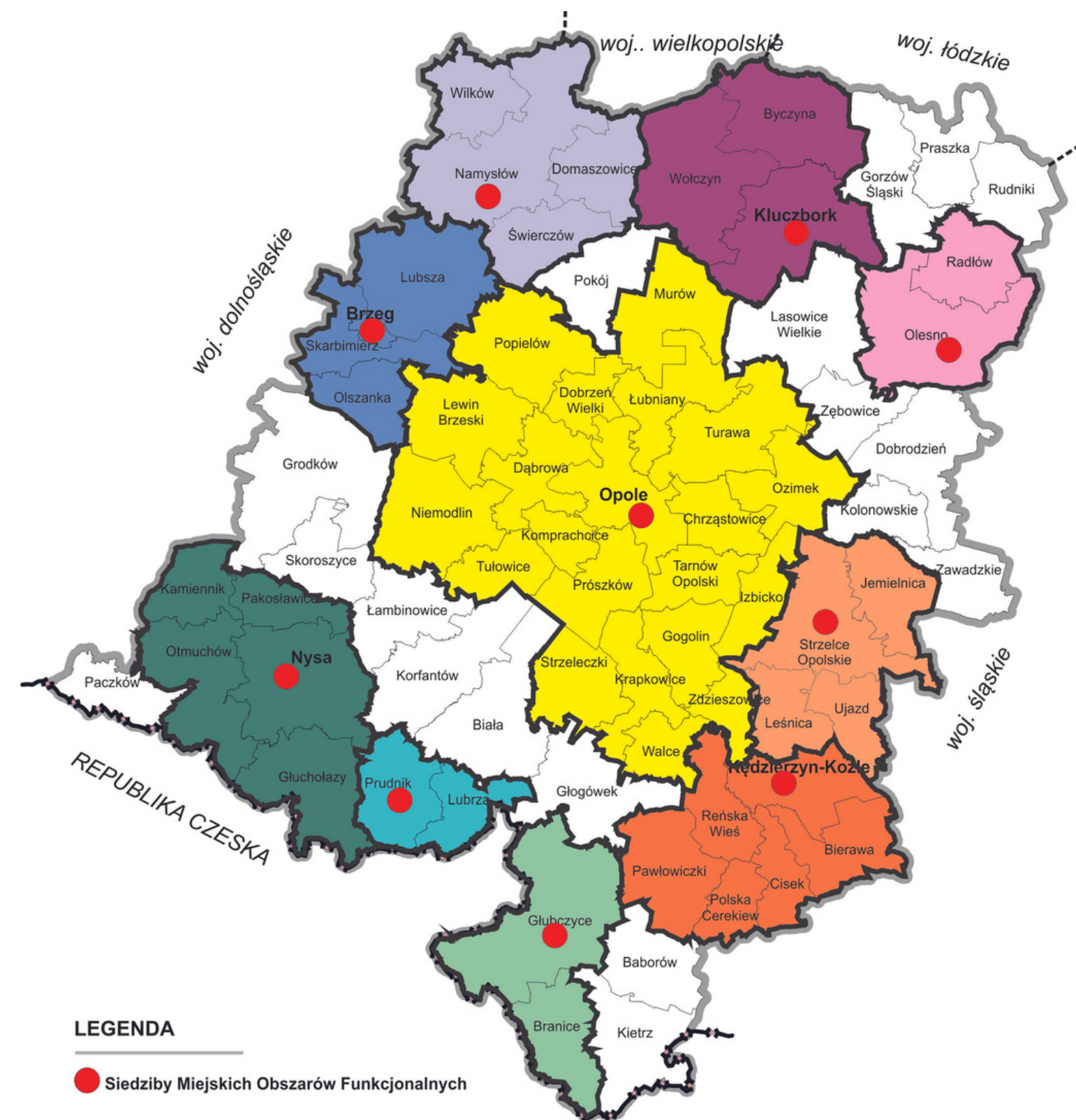
Oś priorytetowa 3

FE na zrównoważony transport miejski województwa opolskiego

Subregiony w woj. opolskim



Mapa 2. Miejskie obszary funkcjonalne



Źródło: Delimitacja Miejskich Obszarów Funkcjonalnych w województwie opolskim

Oś priorytetowa 3

FE na zrównoważony transport miejski województwa opolskiego



- tabor autobusowy wraz z infrastrukturą
- ścieżki rowerowe
- stacje ładowania
- informacja, promocja i edukacja
(jako element projektu)

PN



Oś priorytetowa 4

FE na rzecz spójności i dostępności komunikacyjnej województwa opolskiego

Mapa 3. Obszary poza miejskimi obszarami funkcjonalnymi

Subregiony w woj. opolskim



Oś priorytetowa 4

FE na rzecz spójności i dostępności komunikacyjnej województwa opolskiego



- tabor autobusowy wraz z infrastrukturą
- ścieżki rowerowe
- stacje ładowania

- drogi wojewódzkie oraz poprawa bezpieczeństwa na drogach lokalnych
- tabor kolejowy

PN

PN

PN



Oś priorytetowa 5

FE wspierające opolski rynek pracy i edukację



RYNEK PRACY:

- aktywizacja zawodowa (*PUP-y*)
- rehabilitacja zdrowotna
- wyrównywanie szans kobiet na rynku pracy
- wdrażanie elastycznych form zatrudnienia
- szkolenia pracowników (BUR)

PN

PN

PN

PN

EDUKACJA:

- przedszkolna, ogólna i zawodowa
- włączająca
- ustawiczna dla osób od 15 roku życia

PN

PN

PN



Oś priorytetowa 6

FE wspierające włączenie społeczne w opolskim



- aktywizacja społeczno - zawodowa osób biernych i niepełnosprawnych
- ekonomia społeczna (OWES)
- integracja imigrantów i Romów
- wsparcie bezdomnych
- wsparcie rodziny i pieczy zastępczej
- profilaktyka zachowań społecznych dzieci i młodzieży

PN

PN




PN

PN

Oś priorytetowa 7

FE wspierające usługi społeczne i zdrowotne w opolskim



- usługi zdrowotne dla dzieci i dorosłych 
- usługi społeczne i zdrowotne dla osób starszych i z niepełnosprawnościami 
- zdeinstytucjonalizowana opieka długoterminowa 



Oś priorytetowa 8

Europejski Budżet dla społeczeństwa opolskiego



- Europejski Budżet Obywatelski
- Europejski Młodzieżowy Budżet Obywatelski

PN

PN

Obszary:

- ✓ rynek pracy,
- ✓ edukacja,
- ✓ włączenie społeczne,
- ✓ integracja migrantów,
- ✓ usługi społeczne i zdrowotne

Oś priorytetowa 9

FE wspierające inwestycje społeczne w opolskim



- infrastruktura edukacyjna
- infrastruktura społeczna
(*m.in. mieszkaniowa, rodzinne domy dziecka, dzienne domy pomocy*)
- infrastruktura zdrowotna (*gł. POZ-y i AOS-y oraz szpitale: opieka jednodniowa*)

PN

PN

PN

Oś priorytetowa 10

FE na wzmocnienie potencjałów endogenicznych Opolskiego



- rewitalizacja
- Europejska Inicjatywa Społeczna
- dziedzictwo kulturowe i kultura oraz rozwój zrównoważonej turystyki

PN

PN

PN





8. Podejście terytorialne w Województwie Opolskim

WSPÓŁZARZĄDZANIE ŚRODKAMI EUROPEJSKIMI

Środki dla subregionów



2014-2020

15% alokacji
(144 mln EUR)

EFRR



2021-2027

27% alokacji
(262 mln EUR)

EFRR

ERDF

ALOKACJA DLA SUBREGIONÓW

[EUR]

SUBREGION	EFRR	EFS+	SUMA (EFRR + EFS+)
Aglomeracja Opolska	68 388 718	18 920 755	87 309 473
Brzeski	14 549 691	4 932 290	19 481 981
Kędzierzyńsko-Strzelecki	33 631 619	9 203 672	42 835 291
Południowy	49 067 730	13 393 282	62 461 012
Północny	39 574 616	10 150 001	49 724 617
SUMA	205 212 374	56 600 000	261 812 374

DZIAŁANIA DLA SUBREGIONÓW

EFRR

- efektywność energetyczna
- zapobieganie zagrożeniom
- gospodarka wodno-ściekowa
- gospodarka o obiegu zamkniętym
- bioróżnorodność
- niska emisja, mobilność
- dziedzictwo kulturowe
- kultura i turystyka

EFS+

- edukacja przedszkolna
- kształcenie ogólne
- edukacja włączająca
- wsparcie rodziny i pieczy zastępczej
- profilaktyka zachowań społecznych dzieci i młodzieży
- usługi zdrowotne dla osób starszych
- usługi społeczne dla osób niesamodzielnych
- opieka długoterminowa

KONIECZNE STRATEGIE TERYTORIALNE
(z listami projektów)

KRYTERIA PODZIAŁU ALOKACJI NA SUBREGIONY

LICZBA LUDNOŚCI OGÓŁEM

dotatkowe specyficzne kryteria dla działań

EFRR

Stężenie średnioroczne PM10 [$\mu\text{g}/\text{m}^3$] *
powierzchnia (km^2)

Ilość zmieszanych odpadów zebranych
w ciągu roku

EFS+

Liczba dzieci w wieku przedszkolnym 3-6 lat

Liczba ludności w wieku przedprodukcyjnym (0-17 lat)

Liczba rodzin w gminach, korzystających z pomocy społecznej, z powodu niepełnosprawności

REWITALIZACJA

PODZIAŁ ŚRODKÓW

45%

5

miast wraz
z ich obszarami wiejskimi

12,3 mln EUR

55%

31

gmin
miejsko-wiejskich

15 mln EUR



35

gmin
wiejskich

18,5 mln EUR



9. Potrzeby ewaluacyjne

SYSTEM WSKAŹNIKÓW MONITOROWANIA

wskaźniki EFRR:

- **produktu** (w czasie realizacji projektu)
- **rezultatu** (do roku po zakończeniu projektu)

wskaźniki EFS+:

- **produktu** (w czasie realizacji projektu)
- **rezultatu bezpośredniego** (do 4 tyg. po zakończeniu udziału w projekcie)

**MIERZONE PRZEZ
BENEFICJENTA**

- **rezultatu długoterminowego** (6 miesięcy od zakończenia udziału w projekcie/ 2 lata od zakończenia projektu)

MIERZONE EWALUACJĄ

WYMAGANE BADANIA EWALUACYJNE

Ewaluacja bieżąca kryteriów i systemu wyboru projektów:

- nie później niż dwa lata od decyzji KE o zatwierdzeniu programu

Ewaluacja wpływu wdrażania programu:

- przynajmniej raz w latach 2021-2027
- może być kompleksowa (kilka lub wszystkie priorytety)
- musi zostać zakończona do 30 czerwca 2029 r.

Ewaluacja 2 wskaźników długoterminowych EFS + (wspólnych):

- Liczba osób pracujących, łącznie z prowadzącymi działalność na własny rachunek, 6 miesięcy po opuszczeniu programu
- Liczba osób znajdujących się w lepszej sytuacji na rynku pracy 6 miesięcy po opuszczeniu programu

IZ FEO 2021-2027

MFIPR

IZ FEO 2021-2027

POZOSTAŁE WSKAŹNIKI REZULTATU DŁUGOTERMINOWEGO

Jako element ewentualnego badania dot. edukacji

- Liczba uczniów szkół i placówek kształcenia zawodowego objętych wsparciem w postaci staży uczniowskich, uczestniczących w kształceniu lub pracujących 6 miesięcy od ukończenia nauki
- Liczba miejsc wychowania przedszkolnego, które funkcjonują przez co najmniej 24 miesiące po zakończeniu projektu
- Liczba szkół i placówek systemu oświaty, w których dzięki wsparciu EFS+ świadczone są usługi asystenckie 6 miesięcy po zakończeniu projektu
- Liczba lokalnych ośrodków kształcenia osób dorosłych funkcjonujących 12 miesięcy po zakończeniu projektu

Fundusze Europejskie
dla Opolskiego 2021-2027

Dziękuję za uwagę

#EuropejskieOpolskie



www.funduszeue.opolskie.pl



Rzeczpospolita
Polska

Dofinansowane przez
Unię Europejską

